



RIO GRANDE DO NORTE

GOVERNO DO ESTADO

SECRETARIA DE ESTADO
DA TRIBUTAÇÃO – SET

BOLETIM DAS ATIVIDADES ECONÔMICAS DO RN

EDIÇÃO 38 | ANÁLISE DA MOVIMENTAÇÃO ECONÔMICA
DEZEMBRO - 2022



Apresentação

Esta edição do Boletim de Atividade Econômica da SET-RN apresenta uma análise mensal da movimentação econômica do Estado e o comportamento da arrecadação de impostos estaduais em dezembro de 2022.

O informativo traz indicadores relativos à movimentação econômica e à arrecadação de impostos estaduais referentes ao mês de dezembro de 2022. O estudo analisa o volume de operações sujeitas ao ICMS realizadas pelos contribuintes potiguares, a partir de documentos fiscais eletrônicos que integram a base de dados da SET-RN, além de informações do cadastro fiscal de contribuintes e da arrecadação de impostos estaduais.



Introdução

A análise das informações deste boletim compreende o período de 13 meses, considerando o mês em questão e os 12 meses anteriores. Nesta análise, ressalta-se a comparação com o mesmo período do ano anterior e também a comparação com o mês imediatamente anterior. A fim de priorizar o valor histórico, os dados do boletim são apresentados em valores nominais, portanto sem aplicação de correção ou atualização monetária.

- Mês de referência da análise: dezembro de 2022
- Últimos 12 meses anteriores: dezembro de 2021 a novembro de 2022

dezembro 2021

novembro 2022



dezembro 2022



Vendas crescem mais de 10% e **chegam a R\$ 456 milhões**

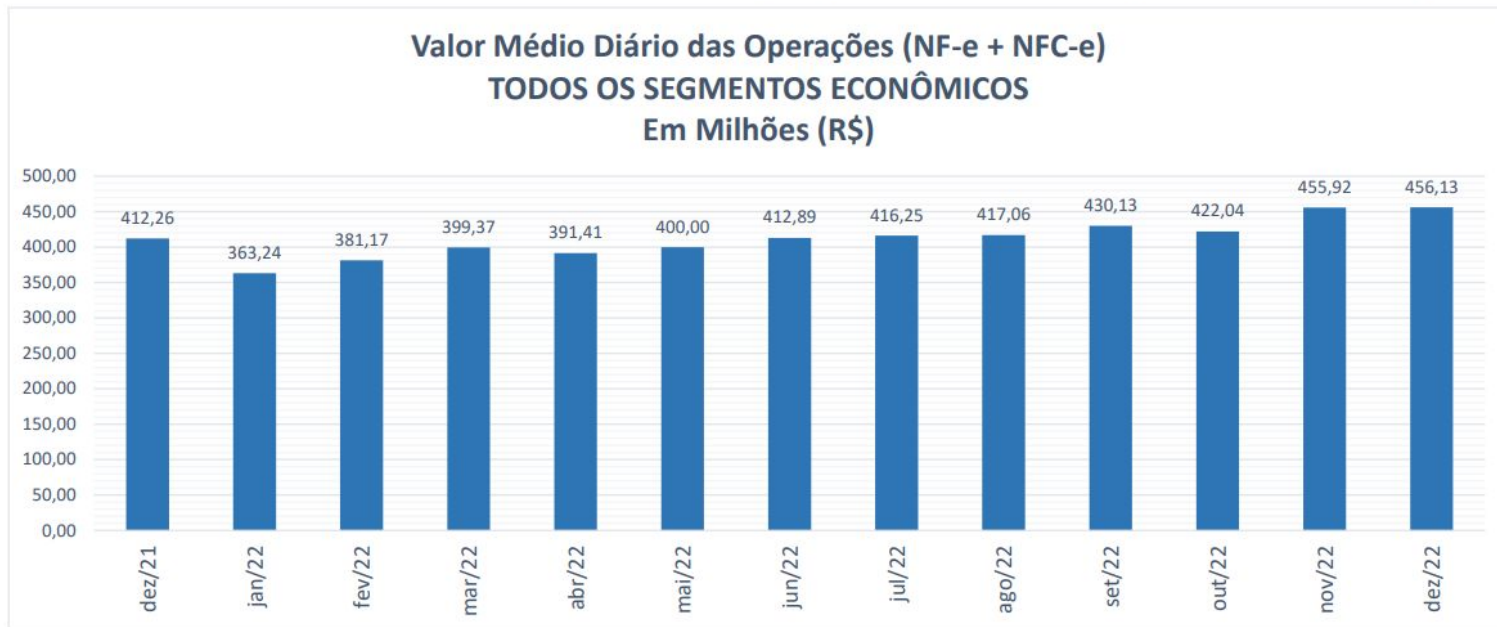
A análise dos gráficos a seguir mostra a evolução mensal do movimento econômico do Estado (RN) ao longo dos últimos treze meses, baseado no valor das transações realizadas com Notas Fiscais Eletrônicas (NF-e - mod. 55 e NFCe - mod. 65). A opção em demonstrar os últimos 13 meses é para que o leitor possa conferir os dados econômicos a partir do último mês de análise mais os 12 meses imediatamente anteriores.

O volume total de operações diárias considerando todos os segmentos econômicos no RN alcançou uma média diária na ordem de 456 Milhões de Reais neste mês de Dezembro de 2022, último período de análise deste Boletim. Este valor é estável em relação ao mês imediatamente anterior (Novembro/2022) e 10,64% superior ao do mesmo período do ano anterior (Dezembro de 2021)..





Gráfico 1: Valor Médio Diário Consolidado de todas as Operações com NF-e e NFC-e (em Milhões de Reais)



* Valores Nominiais

Fonte: Bancos de Dados da SET/RN

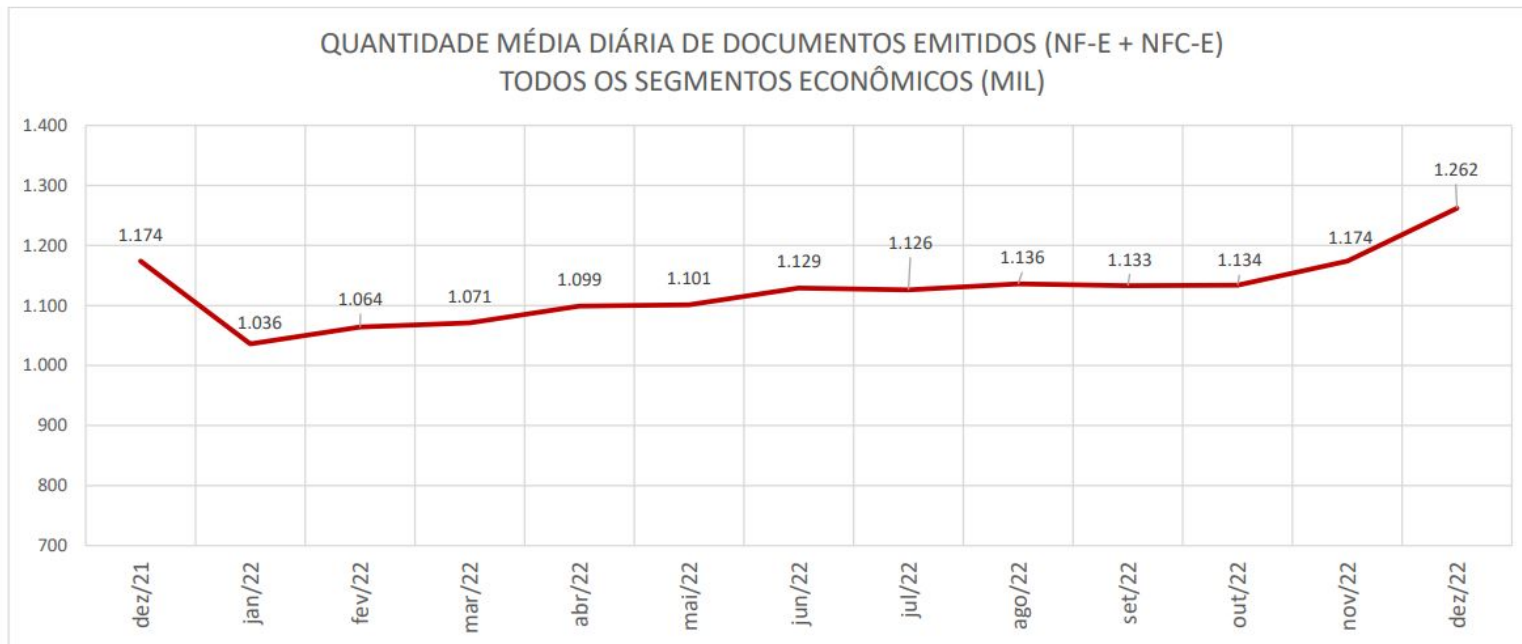
Número médio de notas cresce e chega a 1,2 milhão por dia

O Gráfico 2 mostra a quantidade média diária de emissões de Notas Fiscais Eletrônicas (NF-e + NFC-e). No mês de Dezembro de 2022 alcançou-se média de 1 milhão e 262 mil emissões de notas fiscais por dia.

“ O RN ampliou a média diária emissões em dezembro e chegou a 1,26 milhão de notas fiscais por dia ”



Gráfico 2: Quantidade Média Diária de Documentos Emitidos – Todos os Segmentos (Em Mil Emissões)



Fonte: Bancos de Dados da SET/RN



Visão Setorial

Neste tópico faremos análise das empresas considerando o Setor a que pertence:

- Atacado
- Varejo
- Combustível
- Indústria de Transformação
- Indústria Extrativista
- Bares, restaurantes e similares.



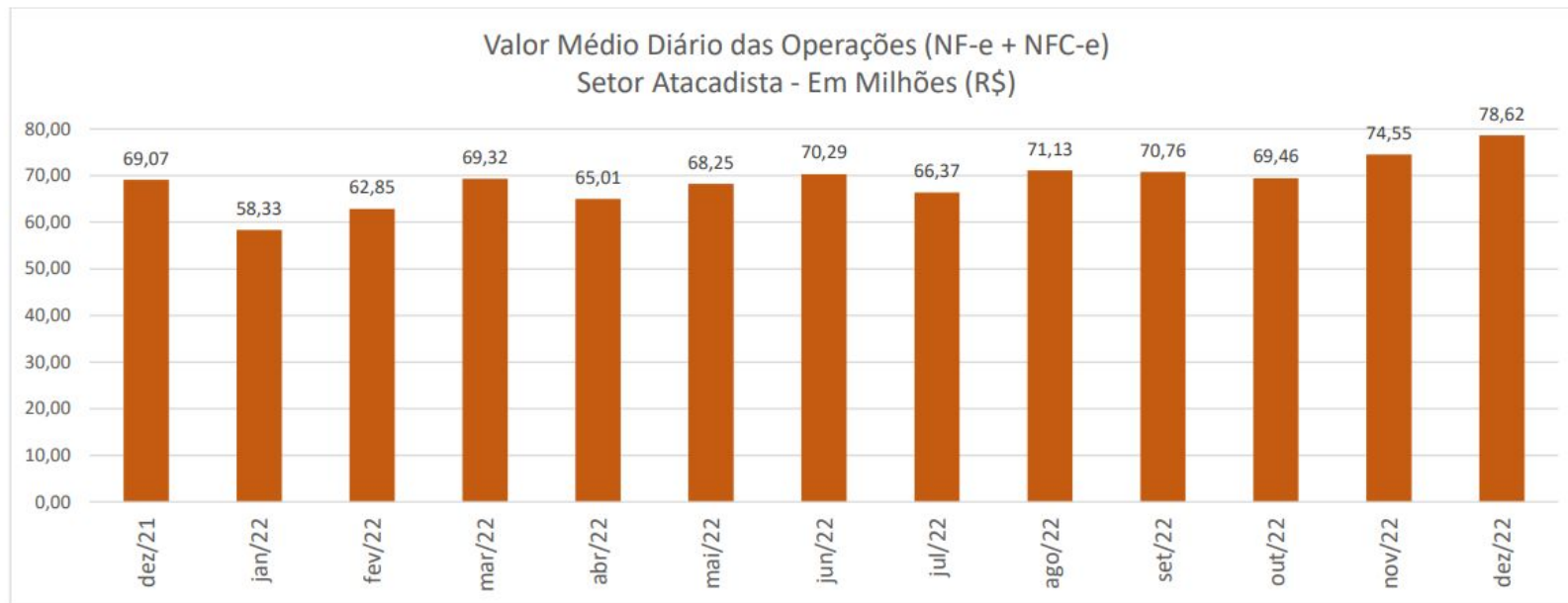
ATACADO

Pela análise do Gráfico 3, vemos que no mês de Dezembro de 2022 o segmento Atacadista alcançou uma média diária de operações de 78,62 Milhões de Reais, resultado 5,46% maior que o mês imediatamente anterior e 13,83% superior em relação ao resultado do mesmo período de 2021. O mês de Dezembro/22 foi o melhor resultado para o Segmento Atacadista da série histórica deste Boletim.

“ Faturamento do atacado registrou alta de 5,4% em dezembro na comparação com ao mesmo mês do ano passado ”



Gráfico 3: Valor Médio Diário das Operações – Setor Atacadista



* Valores Nominais

Fonte: Bancos de Dados da SET/RN

VAREJO

No Gráfico 4 temos o comportamento do Setor Varejista. No último mês de análise (Dezembro/2022) alcançou média na ordem de 130 Milhões de Reais em faturamento diário, resultado 12,93% superior ao mês imediatamente anterior (Nov/2022). Já em relação ao mês de Dezembro de 2021, o crescimento nominal foi de 15,8%. Este foi o melhor resultado do Varejo da série histórica deste Boletim.

“ **O varejo do estado registrou aumento 15,8% em relação ao mesmo mês do ano passado** ”


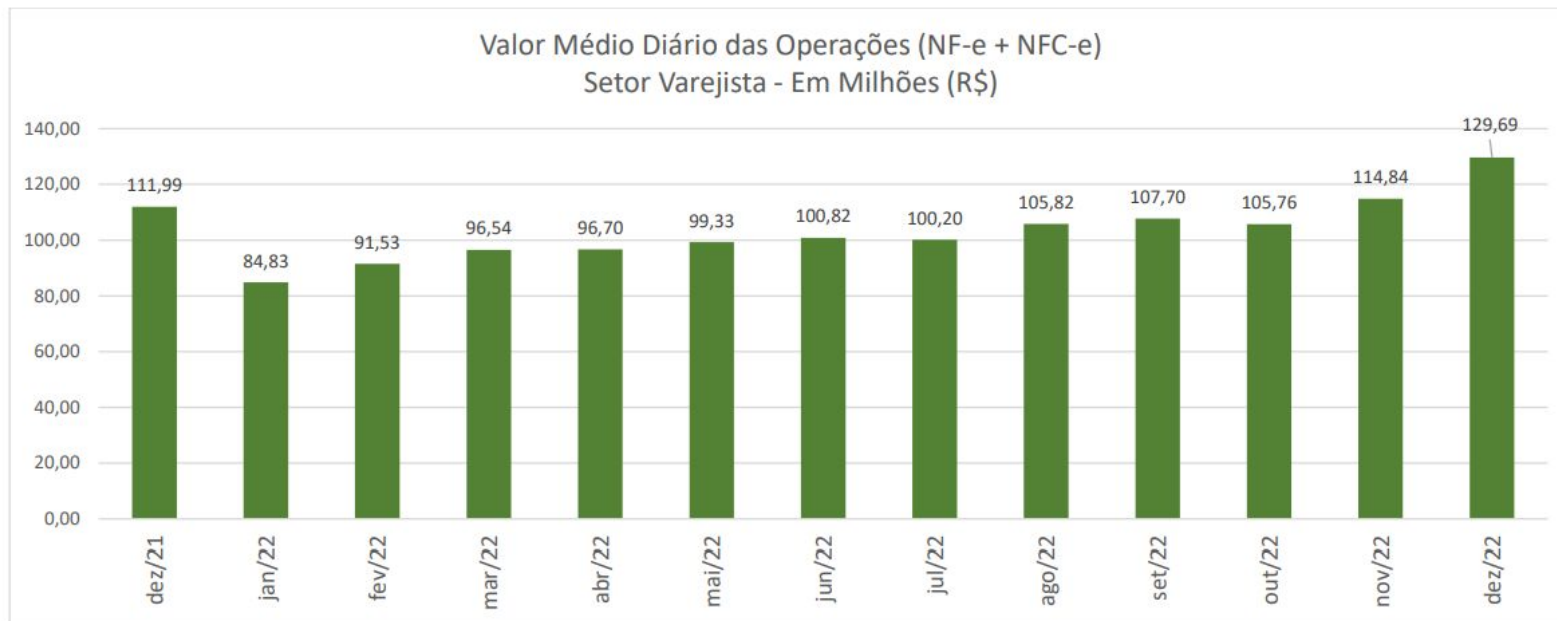




Gráfico 4: Valor Médio Diário das Operações – Setor Varejista



* Valores Nominais

Fonte: Bancos de Dados da SET/RN

COMBUSTÍVEIS

O Gráfico 5 mostra o desempenho do Setor de Combustíveis (incluindo Distribuição e Consumo Final). Neste mês de Dezembro de 2022 alcançou movimentação diária média de 61,70 Milhões de Reais, resultado 2,39% maior em relação ao mês imediatamente anterior. Em relação ao mesmo período do ano passado (Dezembro/2021), o resultado foi superior em 1,35%.

“ Em dezembro, o total das vendas diárias de postos e distribuidoras de combustíveis no RN cresceu 1,35% em relação a dezembro de 2021 ”


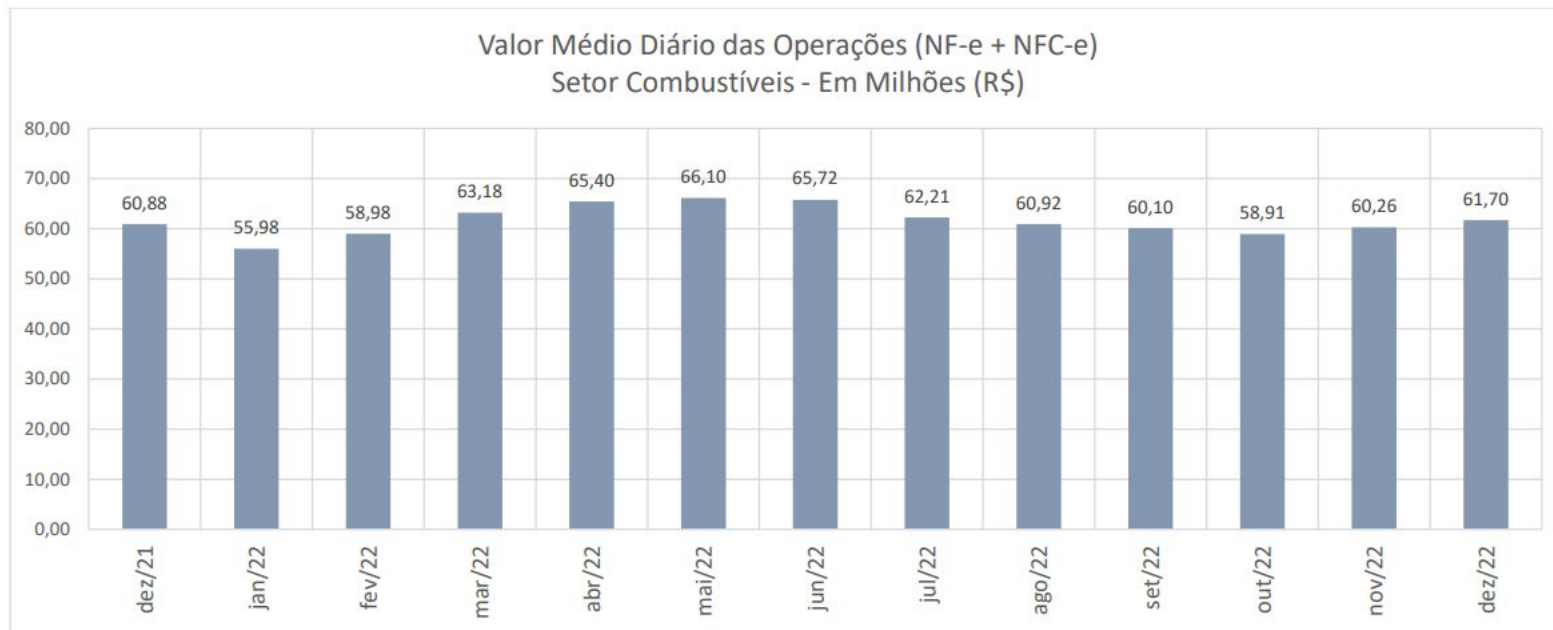




Gráfico 5: Valor Médio Diário das Operações – Setor de Combustíveis (Distribuição e Consumo Final)



* Valores Nominais

Fonte: Bancos de Dados da SET/RN



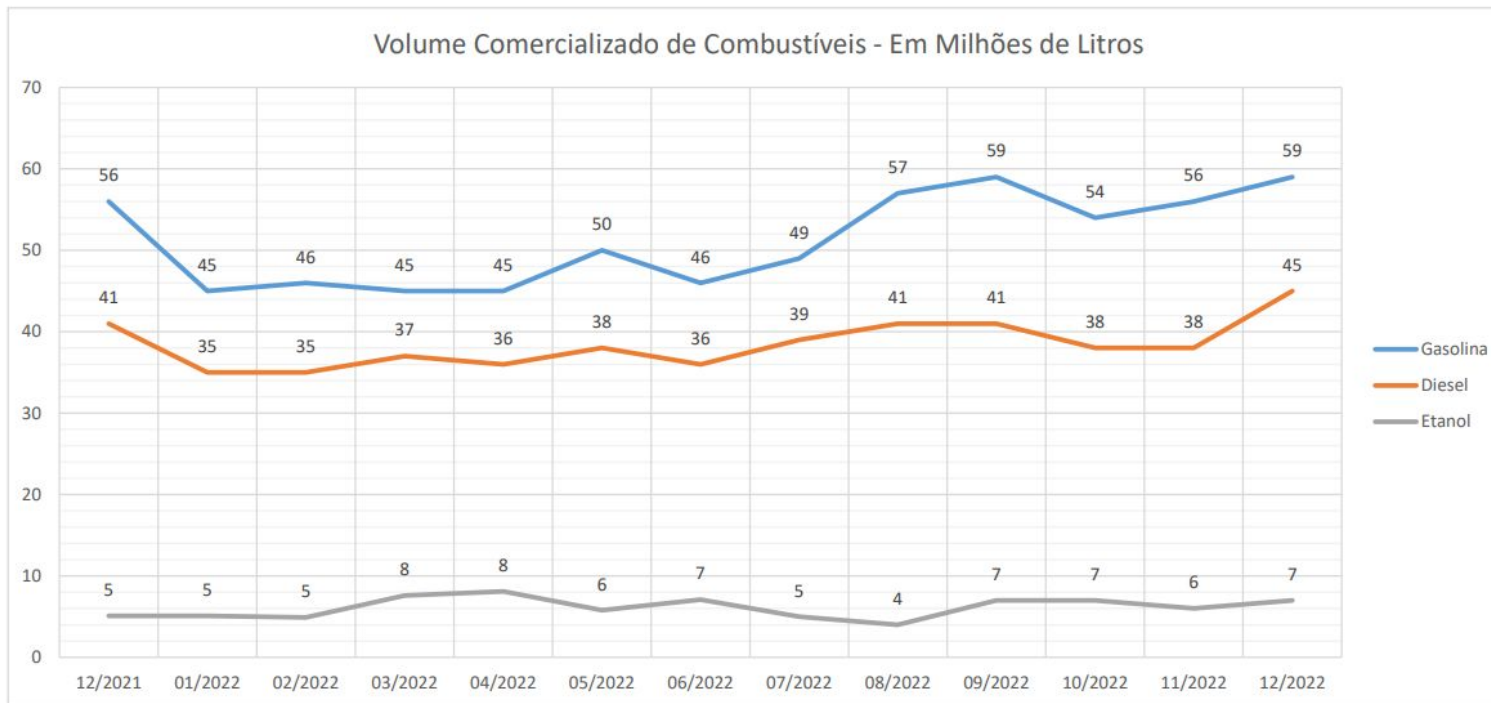
CONSUMO DE COMBUSTÍVEIS

O Gráfico 6 demonstra o volume total comercializado dos combustíveis (Gasolina, Diesel e Etanol) no Estado do RN nos últimos 13 meses. O valor indicado está aproximado e refere-se ao volume total em milhões de litros. Como pode-se observar, neste último mês de análise (Dezembro/22) o volume comercializado de Gasolina, de Diesel e o de Etanol aumentaram em relação ao mês imediatamente anterior (Nov/2022), alcançando volumes na ordem 59 milhões, 45 milhões e 7 milhões de litros, respectivamente.

“ **O consumo dos três tipos de combustíveis no RN apresentaram alta no último mês do ano. Destaque para a gasolina, que vendeu 59 milhões de litros** ”



Gráfico 6: Volume Comercializado de Combustíveis no RN – em Milhões de Litros (Gasolina, Diesel e Etanol)



Fonte: Bancos de Dados da SET/RN

INDÚSTRIA DE TRANSFORMAÇÃO

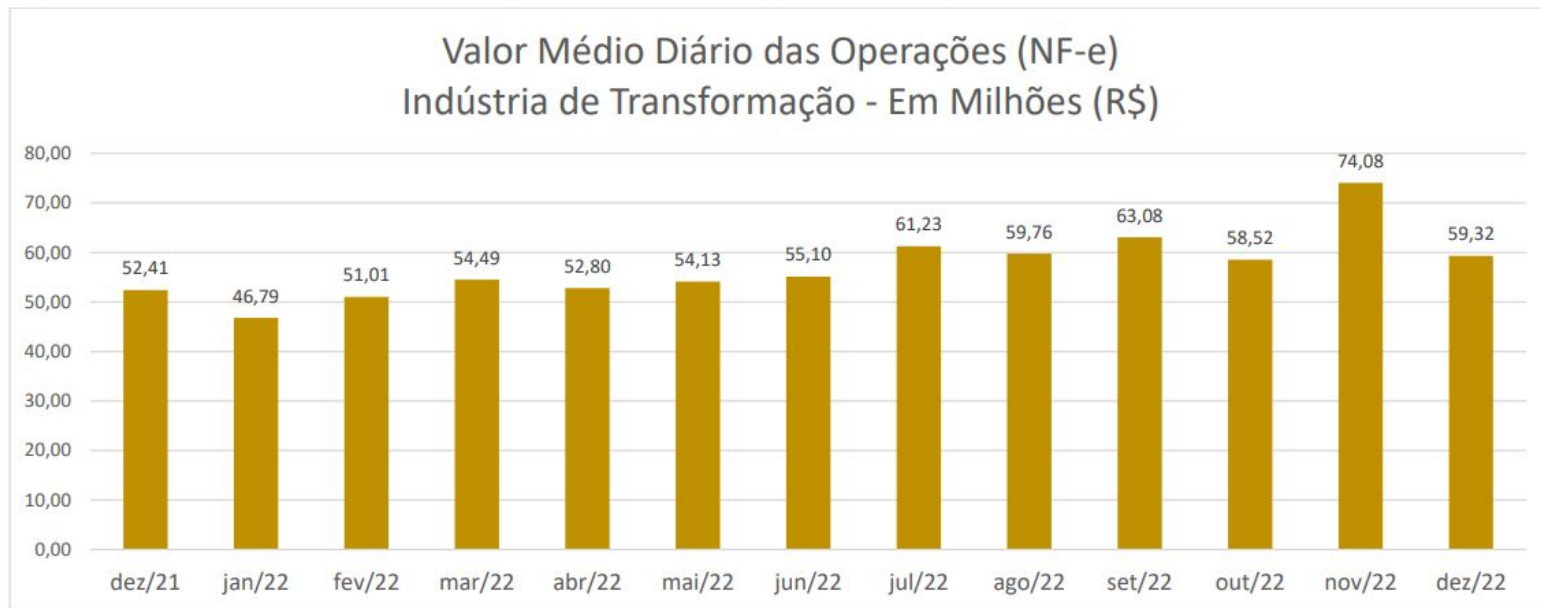
Em relação à Indústria de Transformação, o Gráfico 7 demonstra que o último mês de análise (Dezembro/2022) alcançou 59,32 Milhões de Reais em média diária de operações, uma redução de 19,92% em relação ao mês imediatamente anterior. Já em relação ao mês de Dezembro de 2021, o resultado é superior em 13,18%.

“ Faturamento diário da indústria potiguar cresce 13,1% em dezembro na comparação com igual mês do ano passado ”





Gráfico 7: Valor Médio Diário das Operações – Indústria de Transformação



* Valores Nominais

Fonte: Bancos de Dados da SET/RN



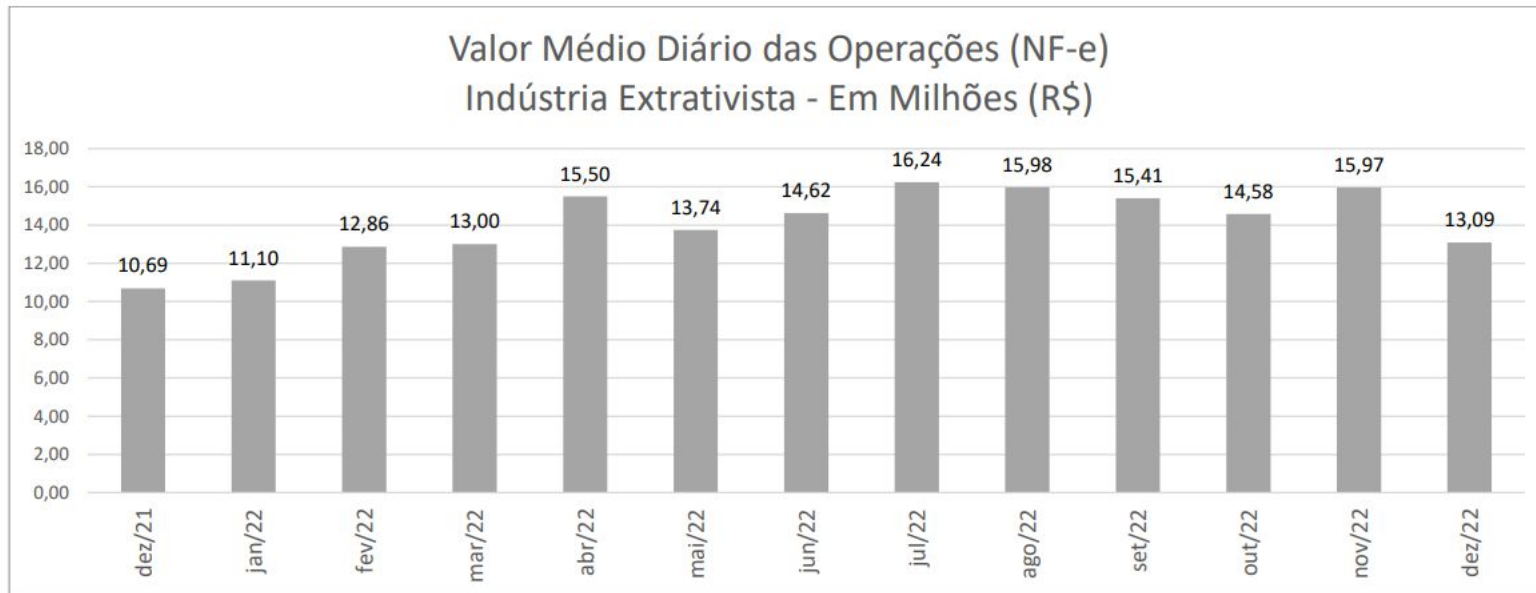
INDÚSTRIA EXTRATIVISTA

A Indústria Extrativista (Gráfico 8) registrou movimento econômico diário na ordem de 13 Milhões de Reais no último mês de análise (Dezembro/22), resultado 18% menor que o mês imediatamente anterior e 22,45% superior ao resultado de Dezembro do ano passado.

“ Mais de 22,4% foi o crescimento do faturamento da indústria extrativista do RN no mês de dezembro ”



Gráfico 8: Valor Médio Diário das Operações – Indústria Extrativista



* Valores Nominais

Fonte: Bancos de Dados da SET/RN



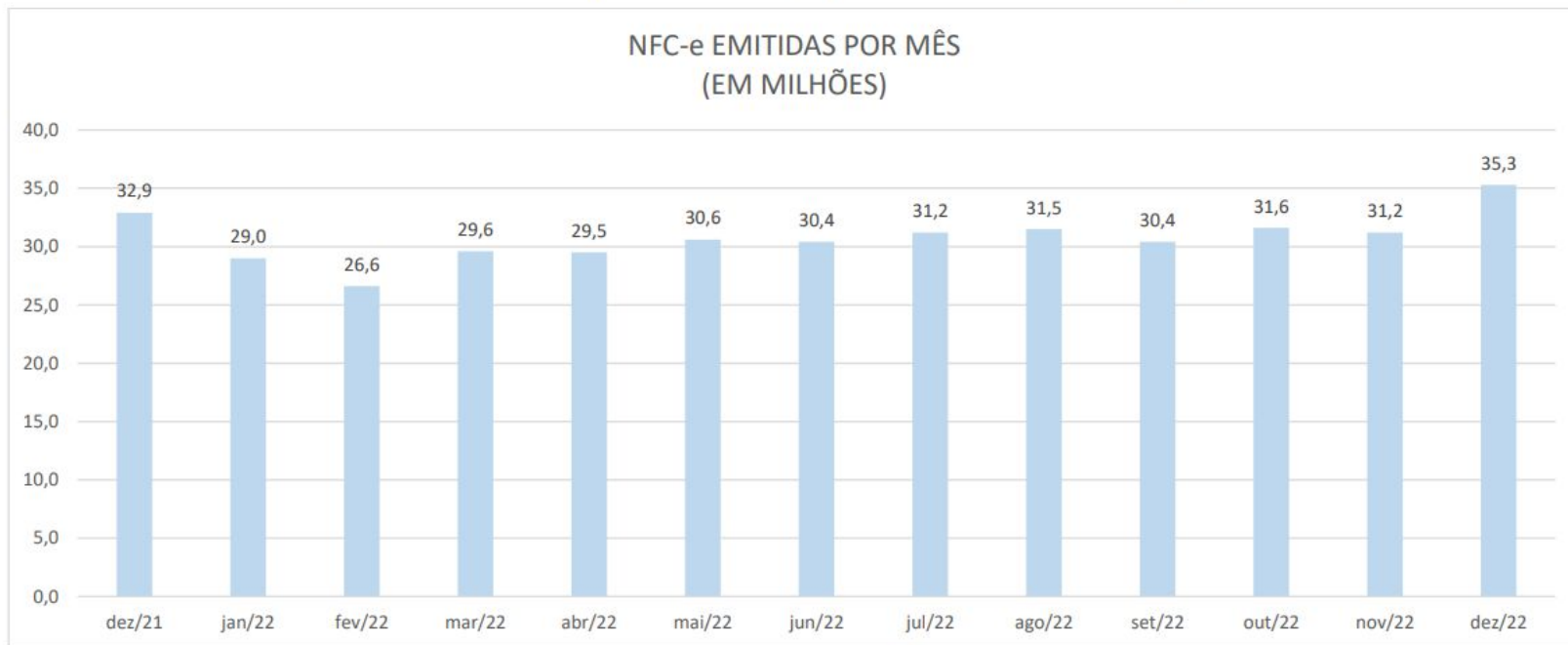
VAREJO

O Gráfico 9 demonstra o comportamento do Varejo no RN em relação à quantidade de transações comerciais realizadas, ao retratar o comportamento mensal do principal documento fiscal do varejo – a Nota Fiscal de Consumidor Eletrônica (NFC-e - mod. 65). Em quantidade de operações de vendas, neste mês de Dezembro de 2022 foram emitidas aproximadamente 35,3 milhões de NFC-e, resultado 13% superior ao mês imediatamente anterior.

“ Número de operações no comércio varejista do RN em dezembro chega a um volume de 35,3 milhões de transações, 13% a mais que em 2021 ”



Gráfico 9: Quantidade de NFC-e emitidas por Mês – Varejo (Em Milhões de Emissões)



Fonte: Bancos de Dados da SET/RN

BARES, RESTAURANTES E SIMILARES

O gráfico 10 mostra o desempenho do segmento de Bares e Restaurantes no RN. O setor alcançou média diária de 7,36 Milhões de Reais neste último mês de Dezembro de 2022. Este resultado é 13% maior que o mês anterior e 16,6% maior que o resultado do mesmo período do ano passado (Dez/21). Este foi o melhor resultado deste segmento da série histórica deste Boletim.

“ O setor de bares e restaurantes teve um crescimento no faturamento da ordem de 16,6% em dezembro em relação a igual mês de 2021 ”


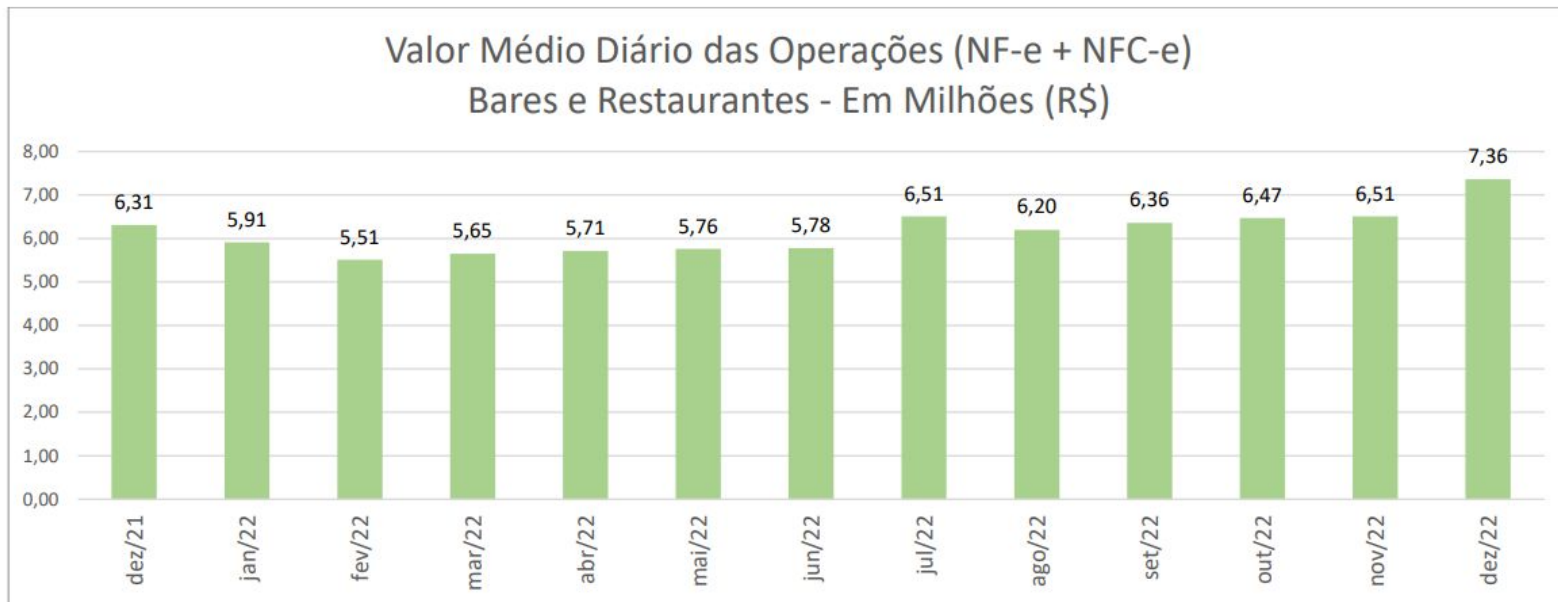




Gráfico 10: Valor Médio Diário das Operações – Bares e Restaurantes



* Valores Nominais

Fonte: Bancos de Dados da SET/RN



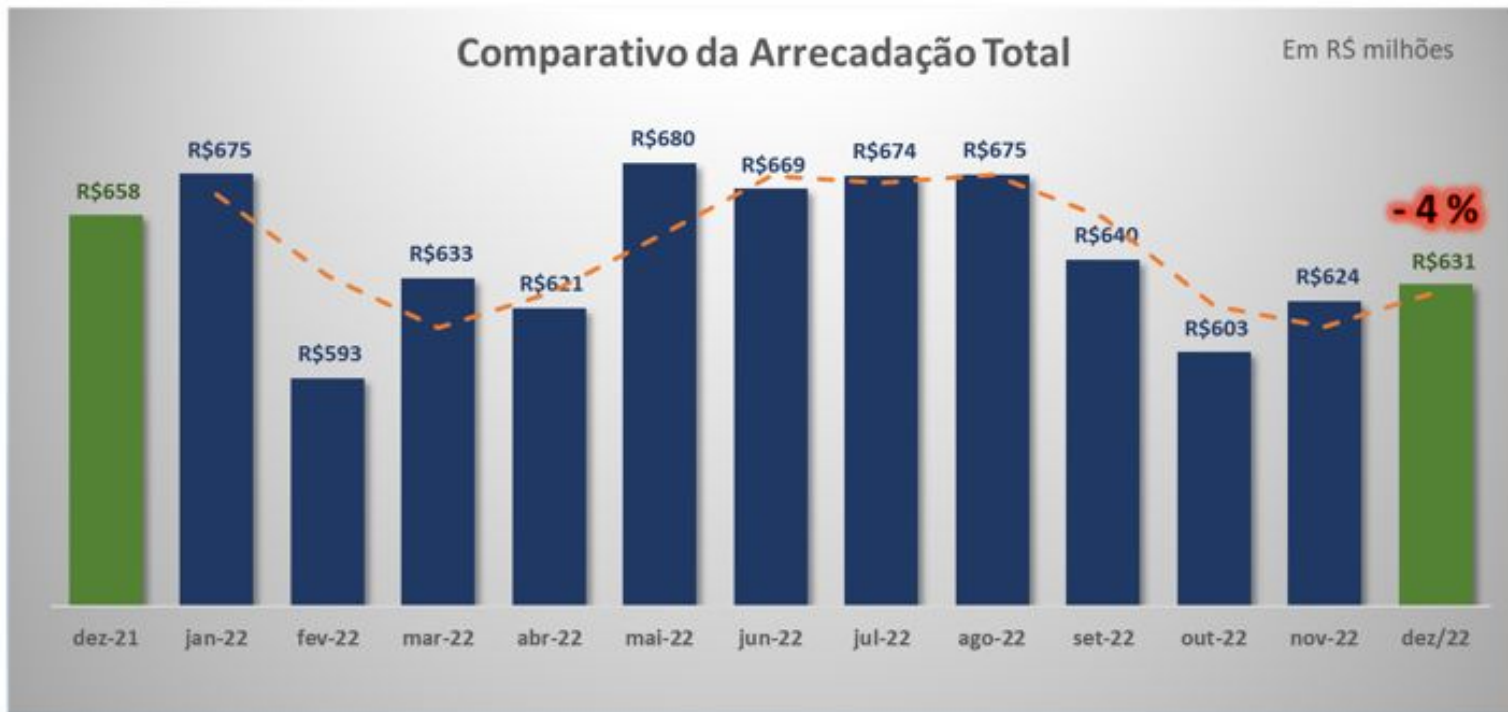
Receitas voltam a cair e reduzem 4% em dezembro

A arrecadação própria no mês de dezembro/2022 registrou uma variação negativa de 4% (quatro pontos percentuais), quando comparada com a do mesmo período do ano de 2021. E totalizou R\$ 631 milhões de reais no somatório dos três impostos estaduais (ICMS, IPVA e ITCD). Este resultado, representa uma queda na arrecadação nominal de R\$ 27 milhões em relação ao resultado obtido em dezembro de 2021. O desempenho da arrecadação, neste mês, sofre, mais uma vez, um impacto significativo da queda acentuada na arrecadação do ICMS nos segmentos de combustíveis, energia e comunicação.

“ **A arrecadação própria foi de R\$631 milhões em dezembro - uma queda de 4% em relação a igual mês do ano passado** ”



Gráfico 11: Comparativo da Arrecadação Total



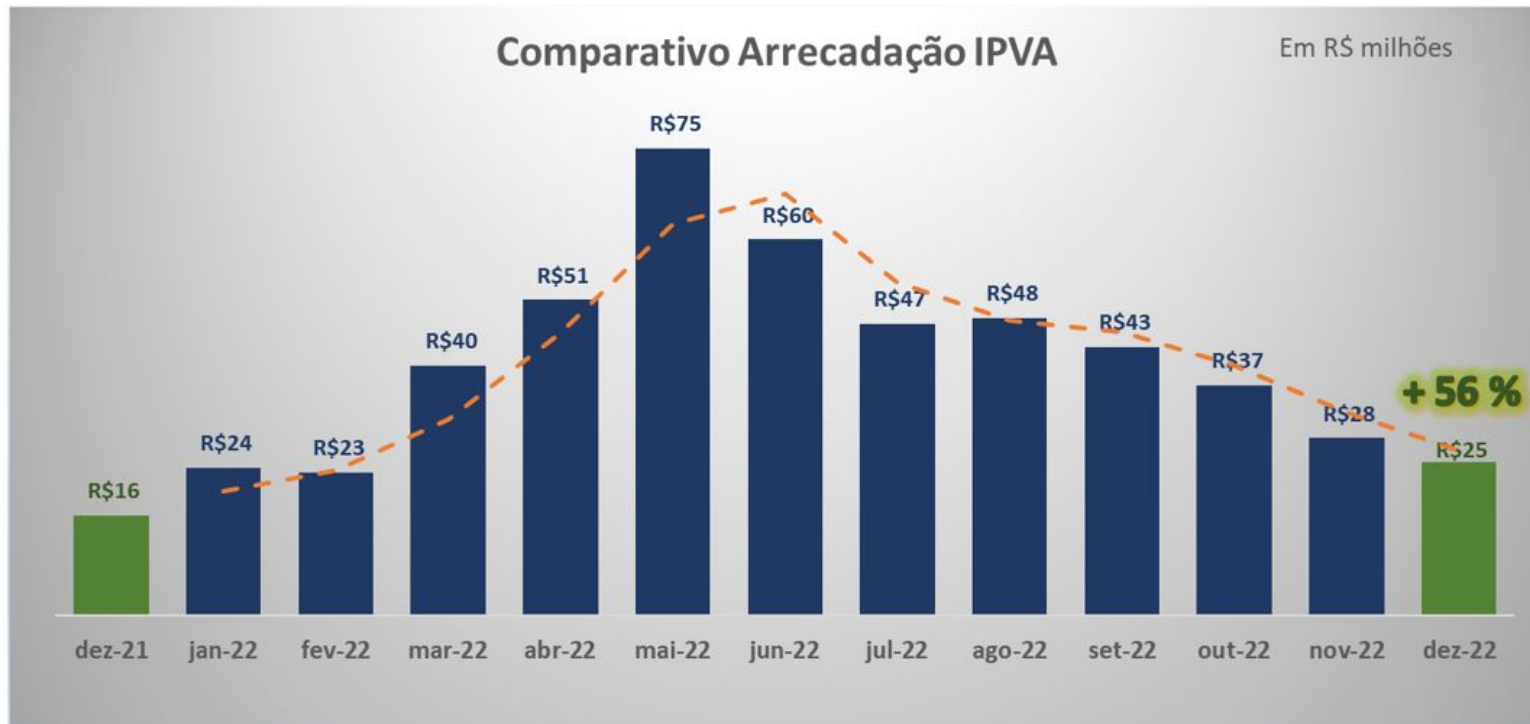
Arrecadação de IPVA aumenta 56% em dezembro

Em dezembro, a receita com o IPVA apresentou um crescimento nominal de 56% (cinquenta e seis pontos percentuais), em relação à arrecadação obtida em dezembro/2021. Vale ressaltar, que o calendário de pagamento para o IPVA/2022 foi alterado de 5 para 7 parcelas, representando, dessa forma, uma diluição nos valores pagos para o exercício de 2022. Estão inclusos na arrecadação de dezembro os

valores decorrentes da aquisição de novos veículos e pelos veículos usados, cujas placas tenham terminação 9 e zero (7ª cota) que estavam previstas para pagamento neste mês. Este desempenho, teve influência da forte recuperação nas vendas de veículos novos, em dezembro, cujo crescimento ficou acima de 4,8% no Brasil, bem como pelo fato de, no ano de 2021, não haver mais parcelas programadas no calendário daquele ano.



Gráfico 12: Comparativo da Arrecadação de IPVA





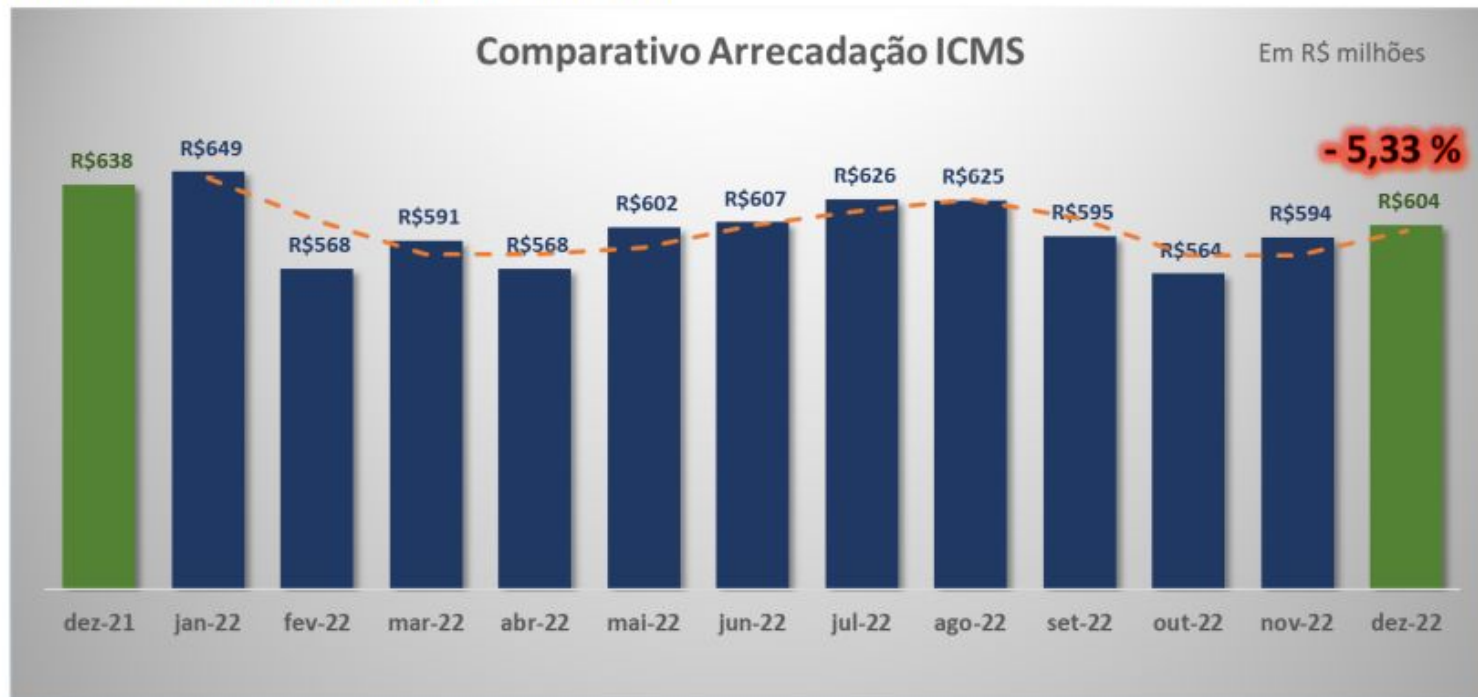
Arrecadação de ICMS cai **pelo terceiro mês consecutivo**

Em relação ao ICMS, o comparativo entre os meses de dezembro/2022 e dezembro/2021 mostra uma queda de 5,3% (34 milhões de reais a menor) na arrecadação do referido tributo. Vale ressaltar, que essa queda é reflexo da redução de alíquota concedida aos combustíveis, energia e telecomunicações. Estudos realizados pela Coordenadoria de Arrecadação de SET aponta que, nos últimos cinco meses de vigência da nova alíquota, a arrecadação de ICMS perdeu o equivalente a R\$ 340,7 milhões em valores nominais e R\$ 417,8 milhões em valores corrigidos pelo IPCA. Caso não existisse essas reduções, a arrecadação de ICMS estaria beirando os 700 milhões de reais.

“ Em dezembro, desoneração dos setores de comunicações e energia voltam a provocar queda no recolhimento de ICMS, que reduziu 5,3% ”



Gráfico 13: Comparativo da Arrecadação de ICMS





Comparativo anual da arrecadação total e de ICMS

O gráfico a seguir espelha o desempenho da arrecadação dos impostos ICMS, IPVA e ITCD no período de 2022 x 2021. o crescimento foi de 5,5%, representando um aumento de R\$ 400 milhões no somatório dos três impostos, sendo que o ICMS teve um crescimento de 5,9%, o IPVA teve um crescimento de 13,97% e o ITCD teve uma queda de 2,26%. O resultado da arrecadação de ICMS de 2022, só não foi melhor, face à redução das alíquotas incidentes sobre combustíveis, energia elétrica e telecomunicações, cuja perda de receita, em valores nominais, ultrapassou os R\$ 340 milhões.

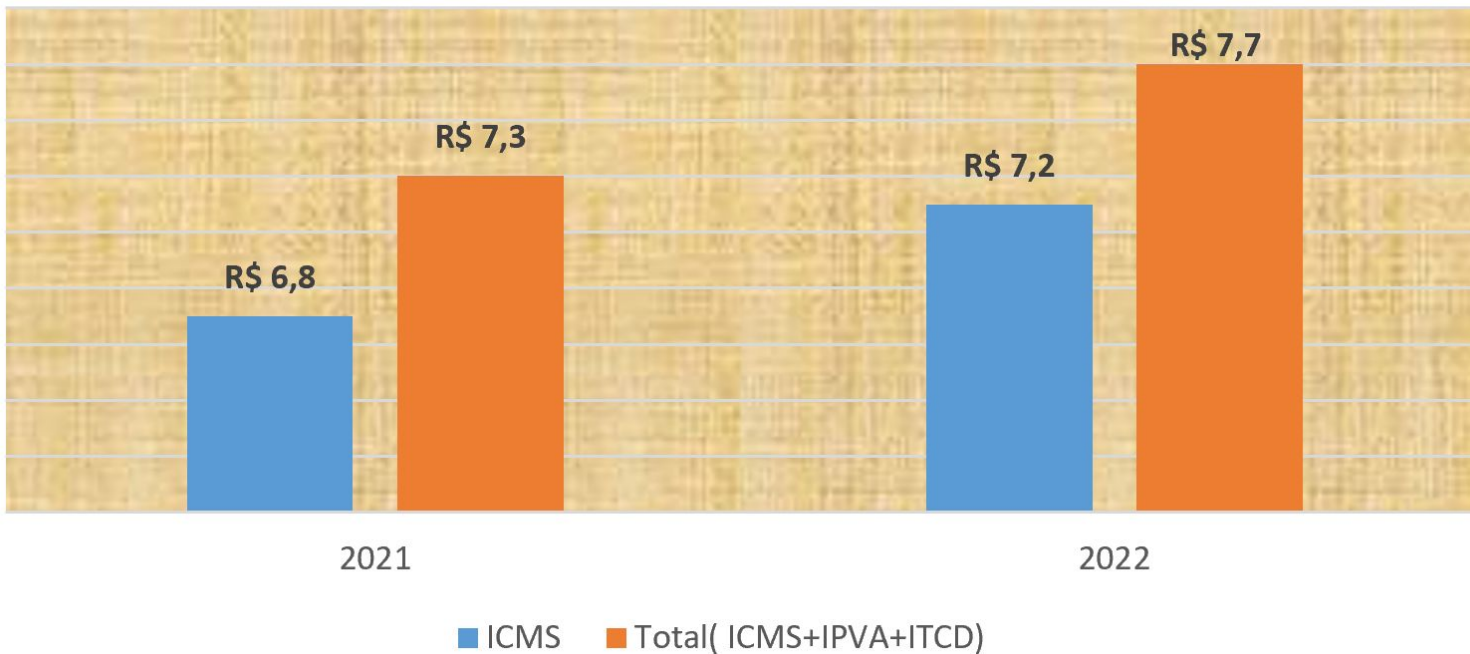


Gráfico a seguir mostra o desempenho da arrecadação de ICMS e das receitas próprias em 2022 comparadas ao ano anterior





Gráfico comparativo da arrecadação de tributos (Valores nominais em bilhões de reais)



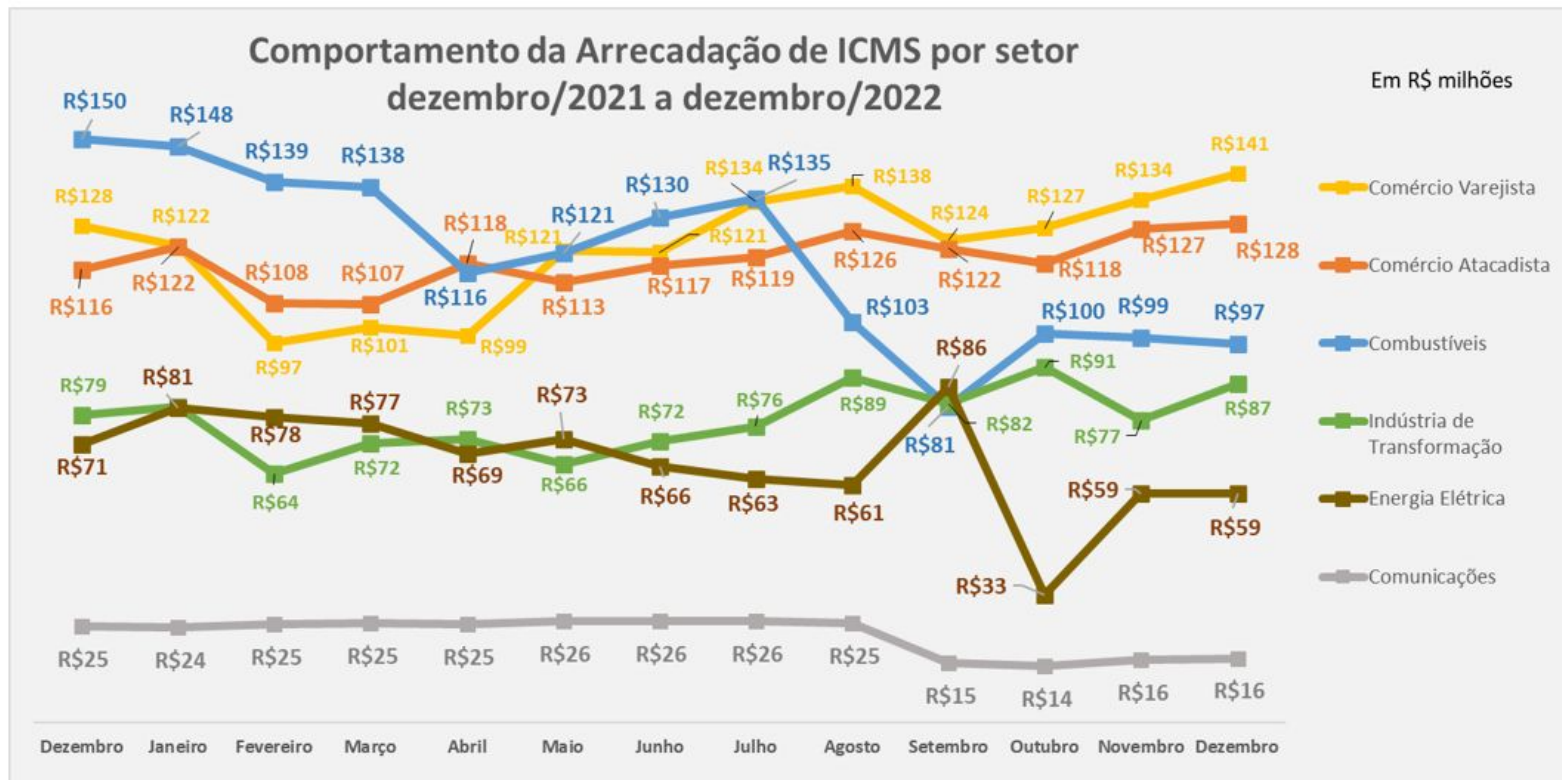
Comportamento dos **setores econômicos** no ICMS

No gráfico abaixo, evidenciamos o comportamento da arrecadação de ICMS em cada setor da economia Potiguar, no comparativo dos meses de dezembro/2022 em relação a igual período do ano anterior e a evolução, destas receitas, no intervalo de 13 meses. Entre os setores analisados, o do comércio atacadista teve crescimento de 10,3%, enquanto o do comércio varejista, com crescimento de 10,2%. Já a indústria de transformação apresentou alta de 10,1% no mês de dezembro.

Por outro lado, os segmentos que tiveram redução de alíquotas apresentaram quedas, conforme segue: o comércio de combustíveis, com queda de 35,3%; o setor de comunicações, com queda de 36,0% e a atividade de energia elétrica, com queda de 16,9%. Como pode-se observar, a queda nos setores de combustíveis, energia e comunicações, em função da diminuição no percentual da alíquota praticada, tem afetado, por efeito, o desempenho geral da arrecadação estadual no mês de fechamento do ano de 2022.



Gráfico 14: Comportamento da Arrecadação de ICMS por setor





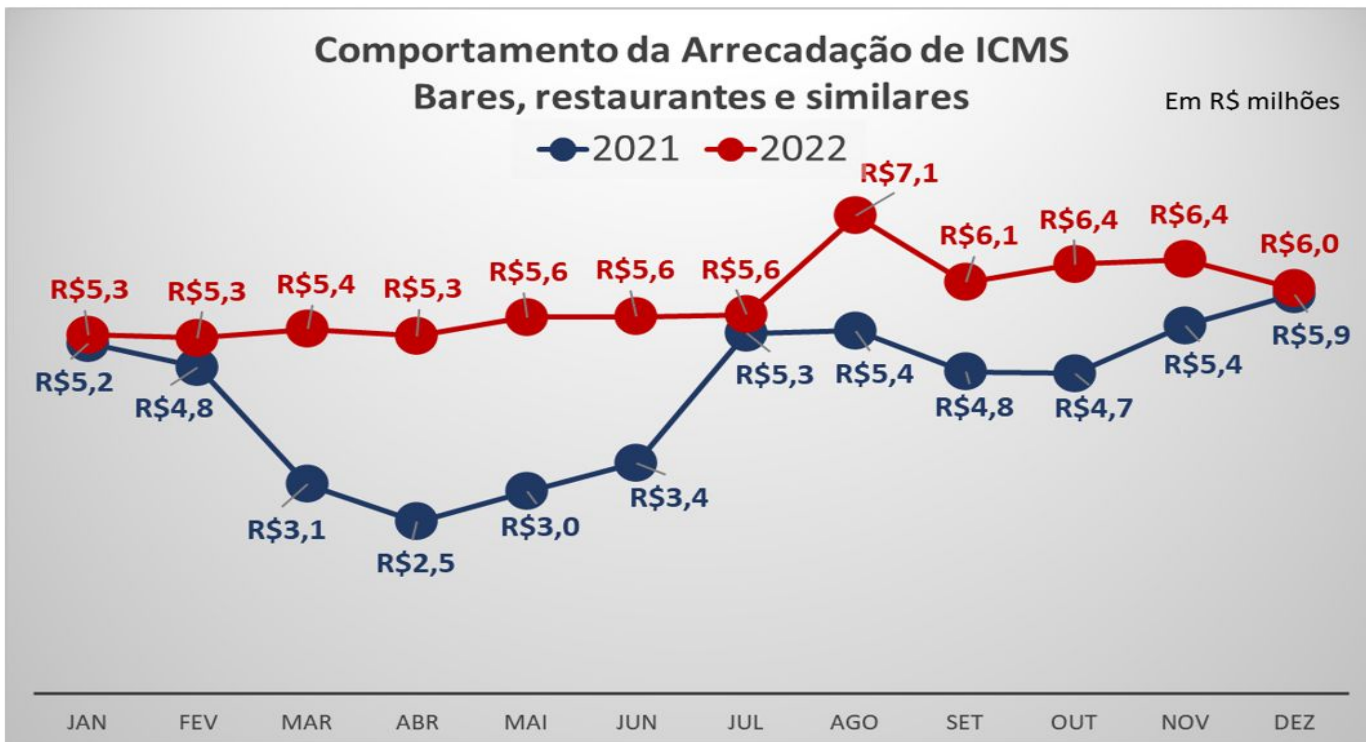
Recolhimento de ICMS em bares e similares

No gráfico 15, temos uma análise específica do comportamento da arrecadação de ICMS nas atividades de bares, restaurantes e similares. O setor registrou no mês de dezembro de 2022 uma elevação nominal na receita com o referido imposto na ordem de 1,7%, quando comparado com o mesmo mês do ano anterior.





Gráfico 15: Comportamento da arrecadação de ICMS setor bares, restaurantes e similares





Notas técnicas

1. A fim de priorizar o valor histórico, os dados do boletim são apresentados em valores nominais, portanto sem aplicação de correção ou atualização monetária.
2. A partir do Boletim N°. 15, o primeiro publicado no ano de 2021, houve mudança na metodologia de extração de informações nos Bancos de Dados dos Documentos Fiscais, o que explica variações nos números apresentados em relação aos Boletins anteriores.
3. Para efeitos de comparação da arrecadação mensal, vale destacar que, ao total da arrecadação de ICMS em junho de 2022, foram acrescentados R\$ 51,1 milhões, em valores nominais, referentes ao ingresso extraordinário de pagamento da Petrobrás, efetuado em 31/05/2022. Essa receita, de fato, é devida no mês de junho/2022 e por conveniência de caixa da empresa foi antecipada.

4. Dos valores da arrecadação de ICMS em outubro/2022, deixaram de serem acrescidos a essa receita, o valor de R\$ 32,4 milhões, em valores nominais, referentes ao ingresso extraordinário de pagamento da Cosern, efetuado em 28/09/2022. Essa receita, de fato, era devida no mês de outubro/2022 e foi antecipada



Expediente

Maria de Fátima Bezerra - **Governadora**

Walter Alves - **Vice-Governador**

Carlos Eduardo Xavier - **Secretário Estadual de Tributação**

Jane Carmem Araújo - **Secretária Adjunta de Tributação**

Cristiana Lima de Carvalho - **Chefe de Gabinete**



**RIO GRANDE
DO NORTE**

GOVERNO DO ESTADO

SECRETARIA DE ESTADO
DA TRIBUTAÇÃO – SET

APOIO TÉCNICO SET-RN:

UCP - Unidade de Coordenação de Projetos

COFIS - Coordenadoria de Fiscalização

CODIN - Coordenadoria de Informática

CACE - Coordenadoria de Arrecadação,
Controle e Estatística

COFIC - Coordenadoria de Integração
Fisco-Contribuinte

Coordenação de Comunicação SET-RN



BOLETIM MENSAL



**RIO GRANDE
DO NORTE**

GOVERNO DO ESTADO

SECRETARIA DE ESTADO
DA TRIBUTAÇÃO – SET

SECRETARIA DE ESTADO DA TRIBUTAÇÃO DO RN

www.set.rn.gov.br

Instagram @set_rn

Twitter @STributacao