



RIO GRANDE DO NORTE
GOVERNO DO ESTADO
SECRETARIA DE ESTADO
DA TRIBUTAÇÃO - SET

BOLETIM DE ATIVIDADES ECONÔMICAS DO RN

EDIÇÃO Nº 30 | NOVO RITMO NA ECONOMIA DO RN

Período de Análise: ABRIL / 2022



Apresentação

Esta edição do Boletim de Atividade Econômica da SET-RN apresenta uma análise mensal da movimentação econômica do Estado e o comportamento da arrecadação de impostos estaduais em abril de 2022.

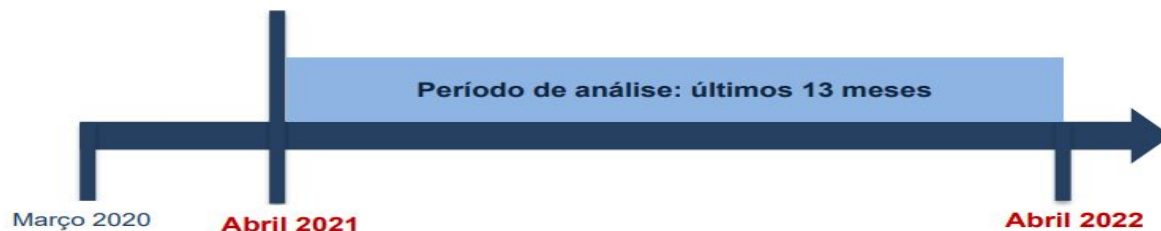
O informativo traz indicadores relativos à movimentação econômica e à arrecadação de impostos estaduais referentes ao mês de abril 2022. O estudo analisa o volume de operações sujeitas ao ICMS realizadas pelos contribuintes potiguares, a partir de documentos fiscais eletrônicos que integram a base de dados da SET-RN, além de informações do cadastro fiscal de contribuintes e da arrecadação de impostos estaduais.



Introdução

A análise compreende o período de 13 meses, considerando o mês em questão e os 12 meses anteriores. O mês de março de 2020 foi marcado pelo início da pandemia covid-19 (1ª onda) e as primeiras medidas de combate à pandemia adotadas pelo Governo do Estado do Rio Grande do Norte. Em setembro de 2020, teve início a flexibilização das medidas restritivas, com reflexo na melhora da economia. Em fevereiro de 2021 (2ª onda da covid-19), novas medidas restritivas foram adotadas pelo Governo do Estado, com objetivo de controlar o recrudescimento da covid19 no Rio Grande do Norte

- Mês de referência da análise: abril /2022
- Últimos 12 meses anteriores: abril /2021 a março /2022





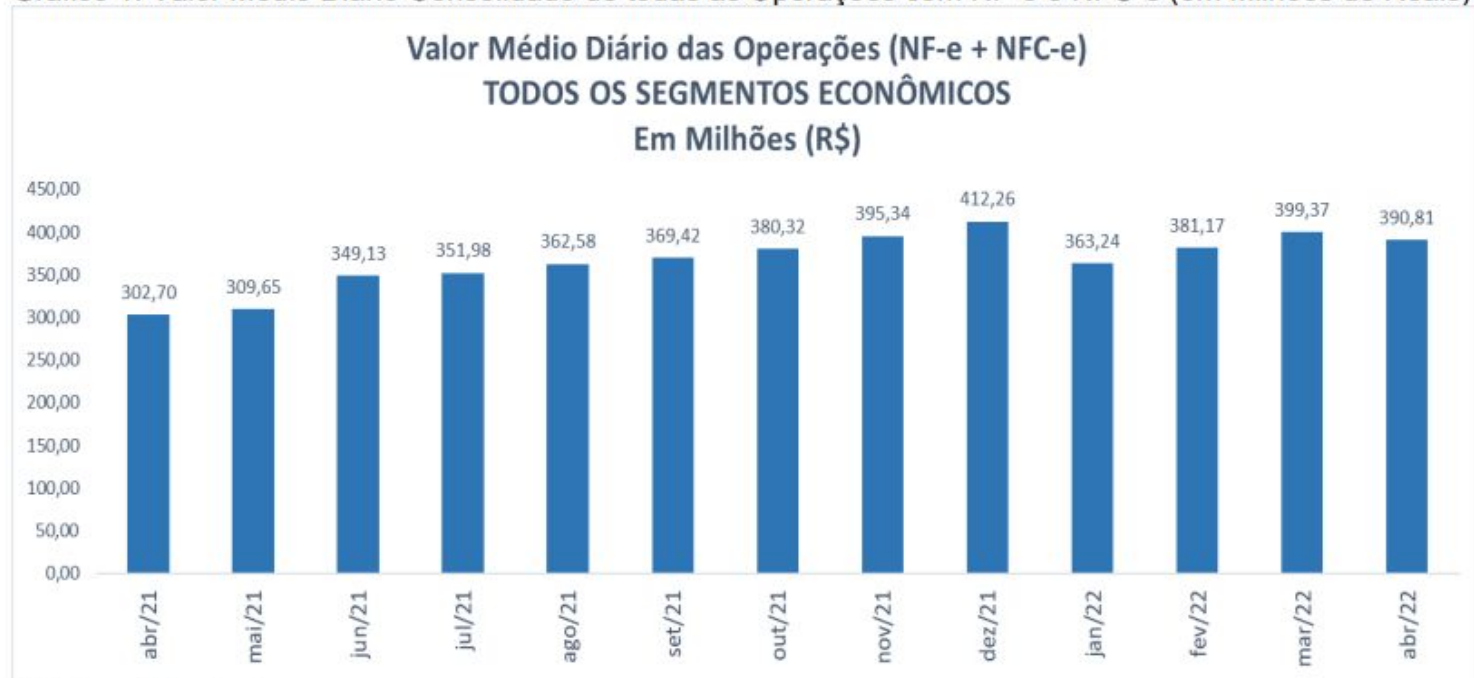
Média diária de vendas chega a R\$ 391 milhões em abril

A análise dos gráficos a seguir mostra a evolução mensal do movimento econômico do Estado (RN) ao longo dos últimos treze meses, baseado no valor das transações realizadas com Notas Fiscais Eletrônicas (NF-e - mod. 55 e NFC-e - mod. 65). A opção em demonstrar os últimos 13 meses é para que o leitor possa conferir os dados econômicos a partir do último mês de análise mais os 12 meses imediatamente anteriores.

O volume total de operações diárias considerando todos os segmentos econômicos no RN alcançou uma média diária na ordem de 391 Milhões de Reais neste mês de Abril de 2022, último período de análise deste Boletim. Este valor é 2,14% menor que o mês imediatamente anterior (Março/2022) e 29,11% superior ao do mesmo período do ano anterior (Abril de 2021).



Gráfico 1: Valor Médio Diário Consolidado de todas as Operações com NF-e e NFC-e (em Milhões de Reais)



* Valores Nominais

Fonte: Bancos de Dados da SET/RN



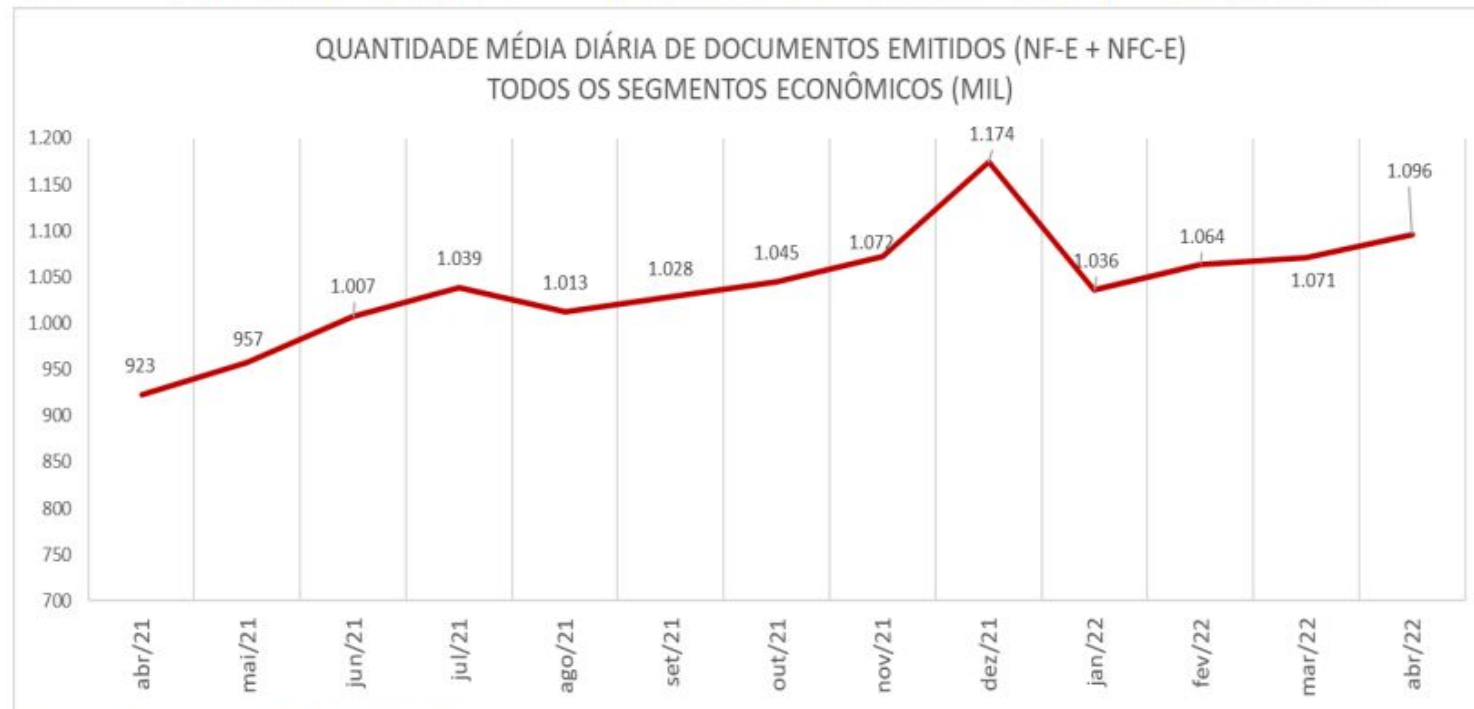
Média diária de emissões se mantém acima de 1 milhão

O Gráfico 2 mostra a quantidade média diária de emissões de Notas Fiscais Eletrônicas (NF-e + NFC-e). No mês de Abril de 2022 alcançou-se média de 1 milhão e 96 mil emissões/dia.

“ No quarto mês do ano, o RN registrou uma média diária emissões de 1,09 milhão de notas fiscais por dia ”



Gráfico 2: Quantidade Média Diária de Documentos Emitidos – Todos os Segmentos (Em Mil Emissões)



Fonte: Bancos de Dados da SET/RN



Visão Setorial

Neste tópico faremos análise das empresas considerando o Setor a que pertence:

- Atacado
- Varejo
- Combustível
- Indústria de Transformação
- Indústria Extrativista
- Bares, restaurantes e similares.



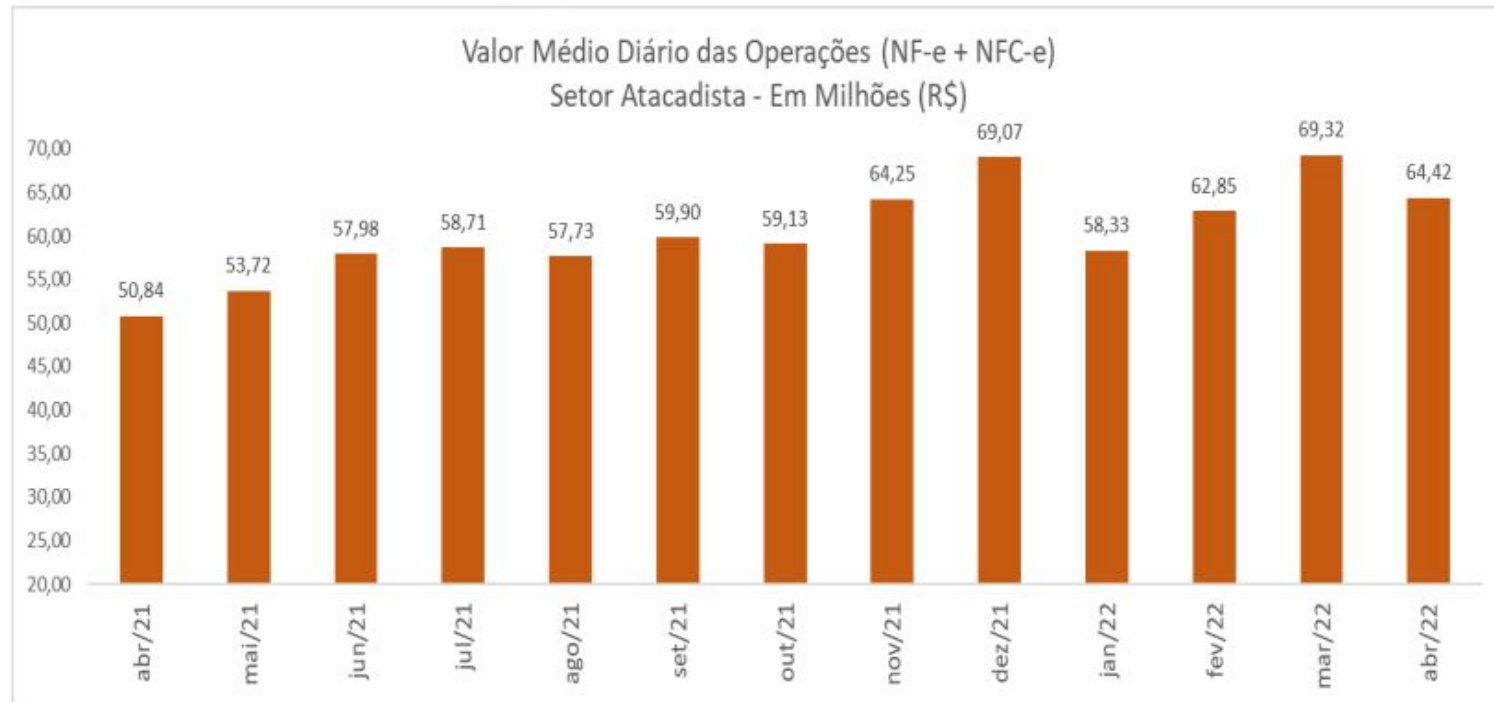
ATACADO

Pela análise do Gráfico 3 vemos que no mês de Abril de 2022 o segmento Atacadista alcançou uma média diária de operações de 64,42 Milhões de Reais, uma redução de 7% em relação ao mês anterior e aumento de 26,71% em relação ao resultado do mesmo período de 2021.

“ O setor atacadista teve uma média diária de vendas da ordem de R\$ 68,8 milhões em abril deste ano ”



Gráfico 3: Valor Médio Diário das Operações – Setor Atacadista



* Valores Nominais

Fonte: Bancos de Dados da SET/RN



VAREJO

No Gráfico 4 temos o comportamento do Setor Varejista. No último mês de análise (Abril/2022) alcançou média de 96,40 Milhões de Reais em faturamento diário, resultado estável em relação ao mês imediatamente anterior. Já em relação ao mês de Abril do ano de 2021, o crescimento nominal foi de 18,97%.

“ O comércio varejista potiguar em abril registra crescimento de 18,9% em relação ao mesmo mês do ano passado ”



Gráfico 4: Valor Médio Diário das Operações – Setor Varejista



* Valores Nominais

Fonte: Bancos de Dados da SET/RN



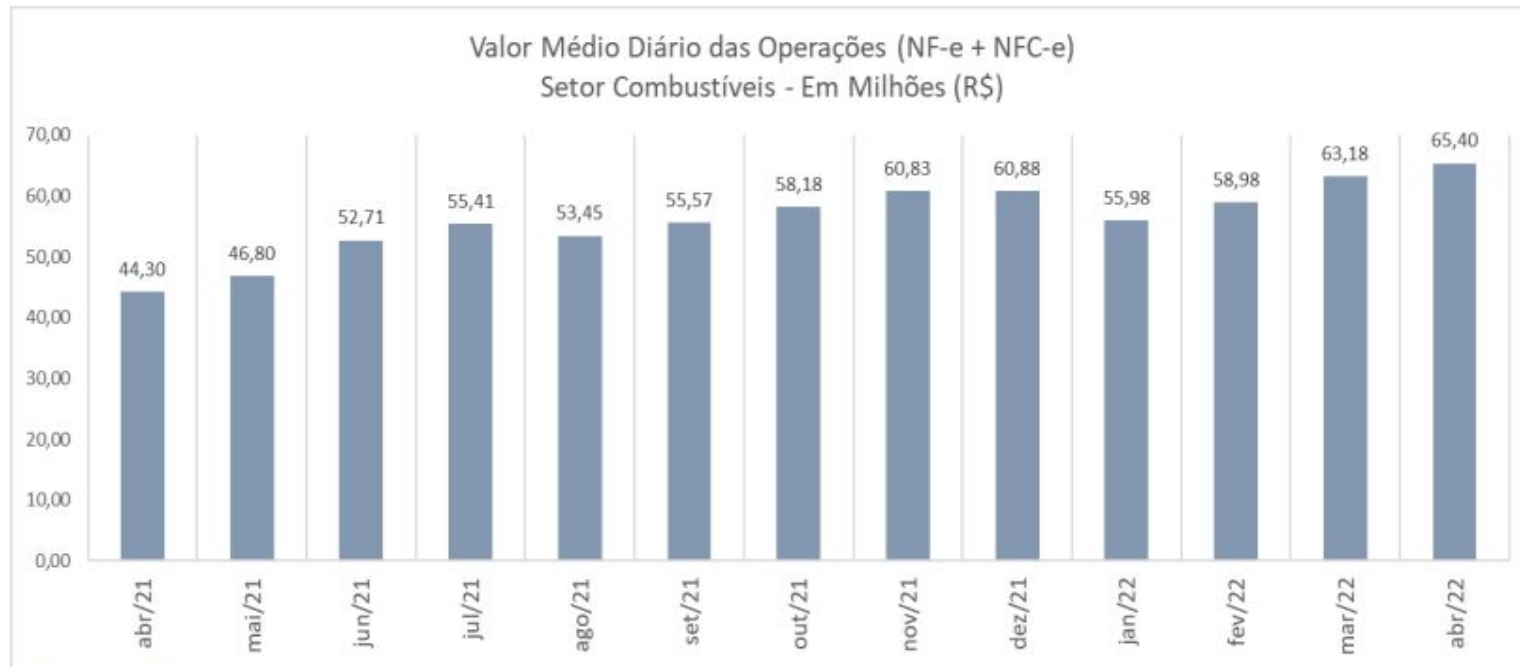
COMBUSTÍVEIS

O gráfico abaixo (5) mostra o desempenho do Setor de Combustíveis (incluindo Distribuição e Consumo Final). Neste mês de Abril de 2022 alcançou movimentação diária média de 65,40 Milhões de Reais, resultado 3,51% maior que o do mês imediatamente anterior e 47,6% maior que o do mesmo período do ano anterior. Este foi o melhor resultado para este Setor na série histórica deste Boletim.

“ O movimento médio diário de postos e distribuidoras de combustíveis no RN chegou a R\$ 65,4 milhões em abril de 2022 ”



Gráfico 5: Valor Médio Diário das Operações – Setor de Combustíveis (Distribuição e Consumo Final)



* Valores Nominiais

Fonte: Bancos de Dados da SET/RN



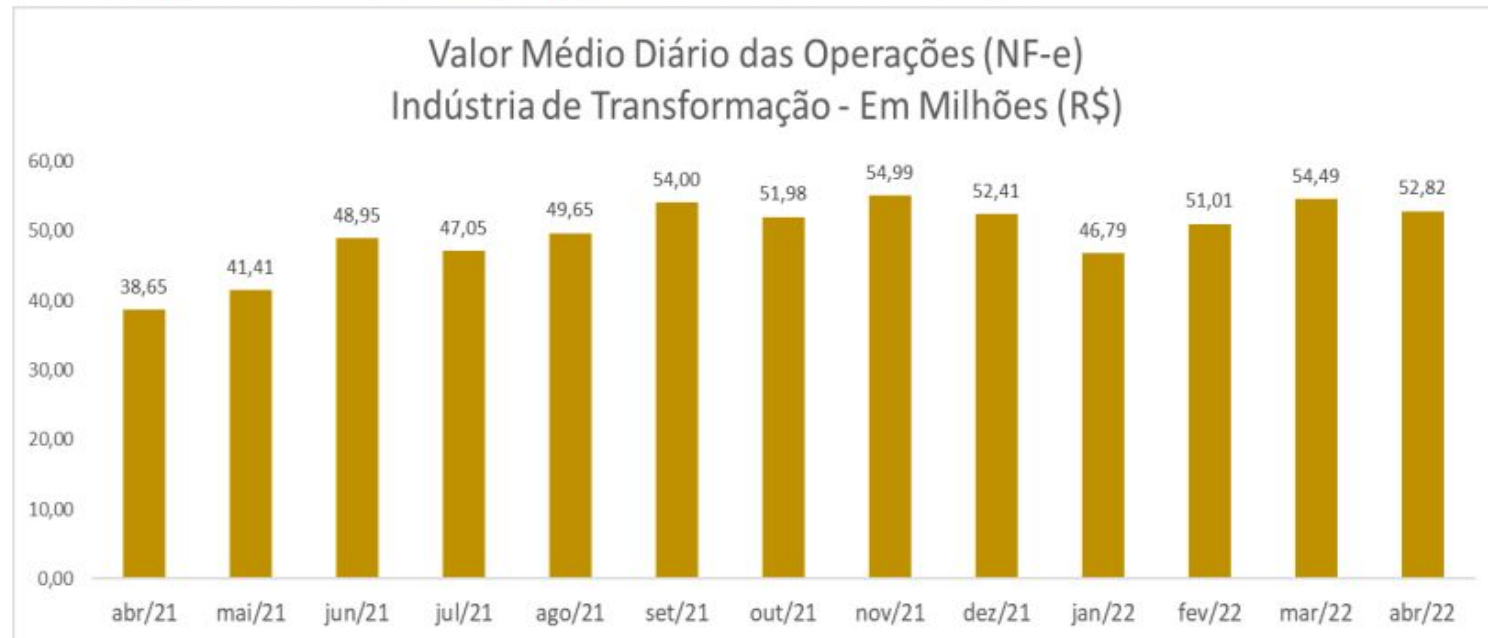
INDÚSTRIA DE TRANSFORMAÇÃO

Em relação à Indústria de Transformação, o Gráfico 6 demonstra que, no quarto mês do ano em análise, as empresas do setor industrial do Rio Grande do Norte alcançaram um faturamento de 52,82 Milhões de Reais em média diária de operações, resultado 3,06% menor que o mês anterior, Março/2022. Em relação ao mês de Abril de 2021, o resultado é 36,66% superior.

“Crescimento do faturamento médio diário da indústria potiguar em abril foi de 36,6% em comparação a igual mês do ano passado”



Gráfico 6: Valor Médio Diário das Operações – Indústria de Transformação



* *Valores Nominais*

Fonte: Bancos de Dados da SET/RN



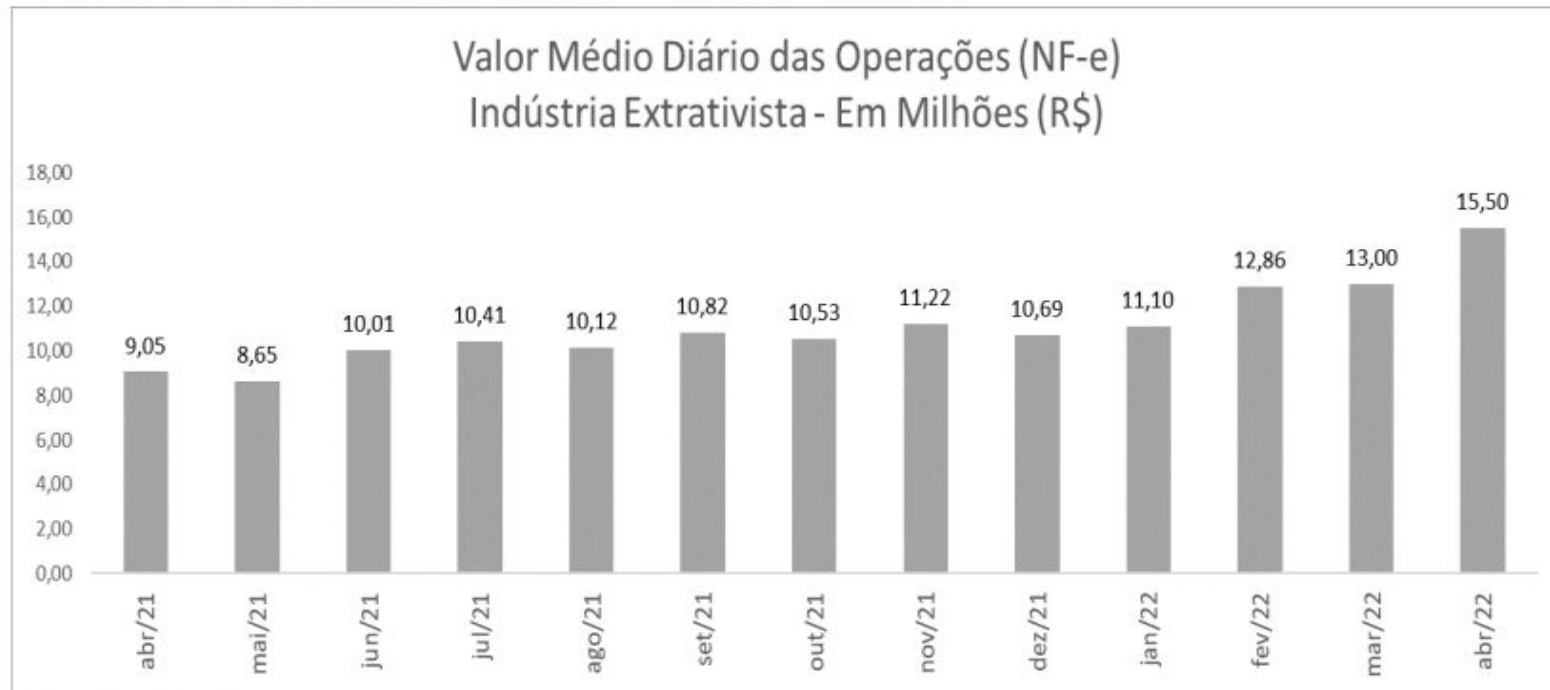
INDÚSTRIA EXTRATIVISTA

A Indústria Extrativista (Gráfico 7) registrou movimento econômico diário de 15,5 Milhões de Reais no último mês de análise (Abril/22), resultado 19,2% maior que o mês imediatamente anterior e 71,2% maior que o resultado de Abril do ano passado. Para este Setor, o último mês de análise foi o melhor resultado da série histórica deste Boletim. Isso é o que expressa o Gráfico 7, logo abaixo.

“ O faturamento da indústria extrativista do Rio Grande do Norte foi de R\$ 15,5 milhões em média por dia em abril ”



Gráfico 7: Valor Médio Diário das Operações – Indústria Extrativista



* Valores Nominais

Fonte: Bancos de Dados da SET/RN



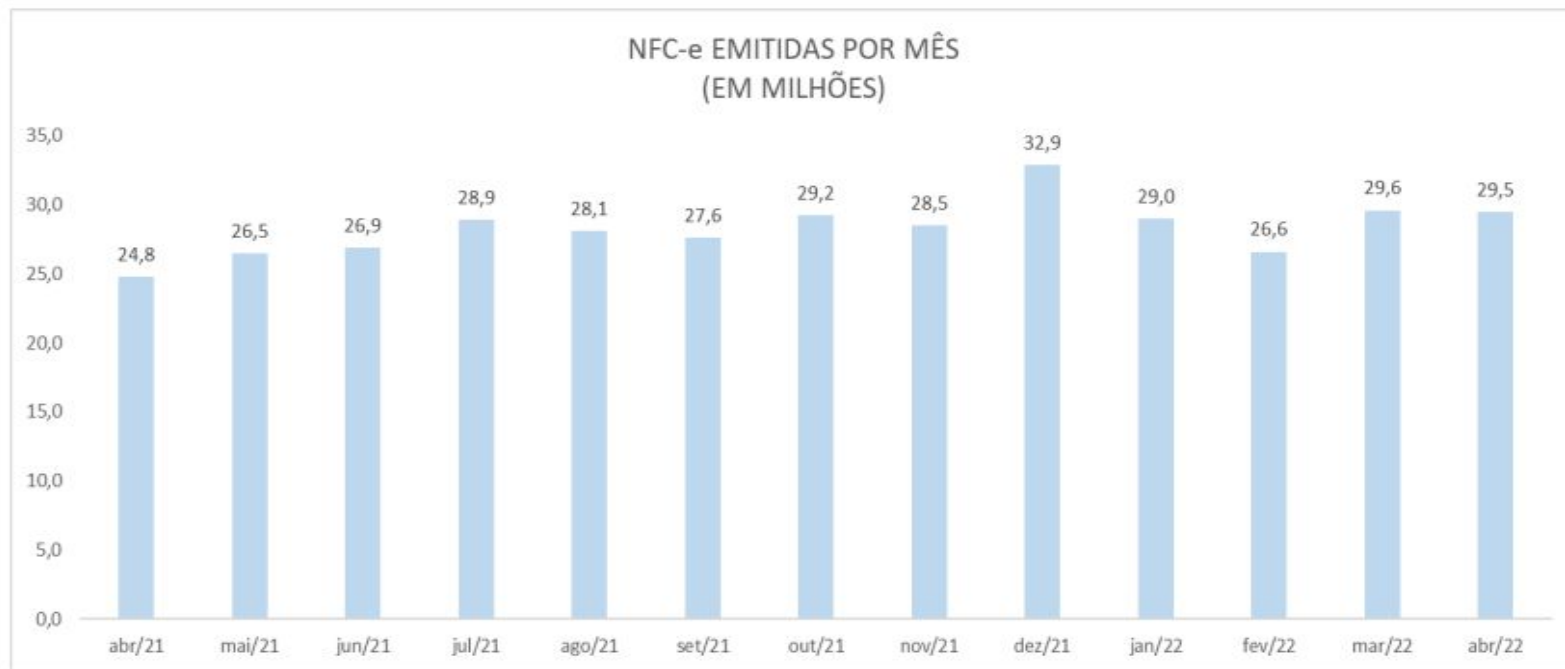
VAREJO

O Gráfico 8 demonstra o comportamento do Varejo no RN em relação à quantidade de transações comerciais realizadas, ao retratar o comportamento mensal do principal documento fiscal do varejo – a Nota Fiscal de Consumidor Eletrônica (NFC-e - mod. 65). Em quantidade de operações de vendas, neste mês de Abril de 2022 foram emitidas aproximadamente 29,5 milhões de NFC-e, resultado estável em relação ao mês imediatamente anterior. Em relação a Abril de 2021 foi 18,95% superior.

“ **Número de transações no comércio varejista do RN em abril atingiu média diária de 29,5 milhões de vendas por dia** ”



Gráfico 8: Quantidade de NFC-e emitidas por Mês – Varejo (Em Milhões de Emissões)



Fonte: Bancos de Dados da SET/RN



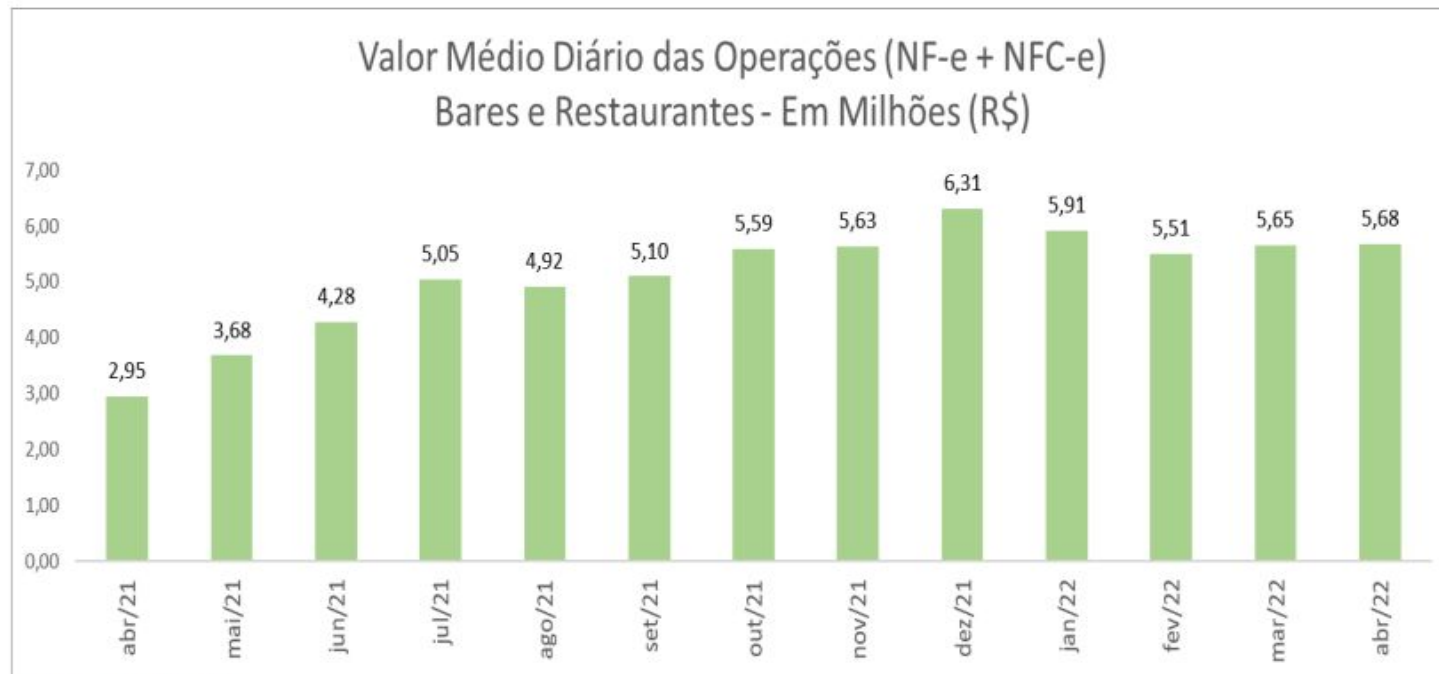
BARES, RESTAURANTES E SIMILARES

O gráfico 9 mostra o desempenho do segmento de Bares e Restaurantes no RN. O setor alcançou média diária de 5,68 Milhões de Reais neste último mês de análise (Abr/22), resultado que é 0,53% maior que o mês anterior e 92,50% maior que o mesmo período do ano anterior. Ressaltamos que nos meses de Março e Abril de 2021 este segmento teve fortes restrições de funcionamento em virtude da pandemia.

“ O setor de bares e restaurantes teve um faturamento superior a 92,5% em abril no comparativo com igual mês de 2021 ”



Gráfico 9: Valor Médio Diário das Operações – Bares e Restaurantes



* Valores Nominais

Fonte: Bancos de Dados da SET/RN



Arrecadação própria aumenta 12% em abril deste ano

A arrecadação própria no mês de abril/2022 registrou uma variação positiva de 12% (doze pontos percentuais), quando comparada com a do mesmo período do ano de 2021. E totalizou R\$ 621 milhões de reais no somatório dos três impostos estaduais (ICMS, IPVA e ITCD). É oportuno destacar que essa evolução no volume das receitas fundamenta-se no crescimento da atividade econômica no Estado do RN, à medida que a vacinação contra a COVID-19 foi avançando no estado do Rio Grande do Norte, no modelo inovador da política desenvolvimentista implantada pelo Governo estadual e, também, pelas ações e medidas implantadas pelo fisco potiguar no combate à sonegação, objetivando o recolhimento espontâneo dos tributos.

“ As receitas próprias chegaram a um volume de R\$ 621 milhões no quarto mês de 2022. Uma alta de 12% em relação a abril de 2021 ”



Gráfico 10: Comparativo da Arrecadação Total





Arrecadação estadual no contexto econômico nacional

O crescimento da receita, observado no mês de abril/22, foi de suma importância, pois manteve a arrecadação num patamar satisfatório (acima de 600 milhões), demonstrando que, mesmo de forma lenta, a economia do RN está se recuperando. Para este ano, os especialistas seguem vendo expansão econômica brasileira de apenas 0,70%. Já em relação à inflação, o Banco Central acredita num cenário de fechamento do IPCA de 7,89%, com viés de alta.

“ Os resultados demonstram que a economia do RN apresenta-se em processo de recuperação ”



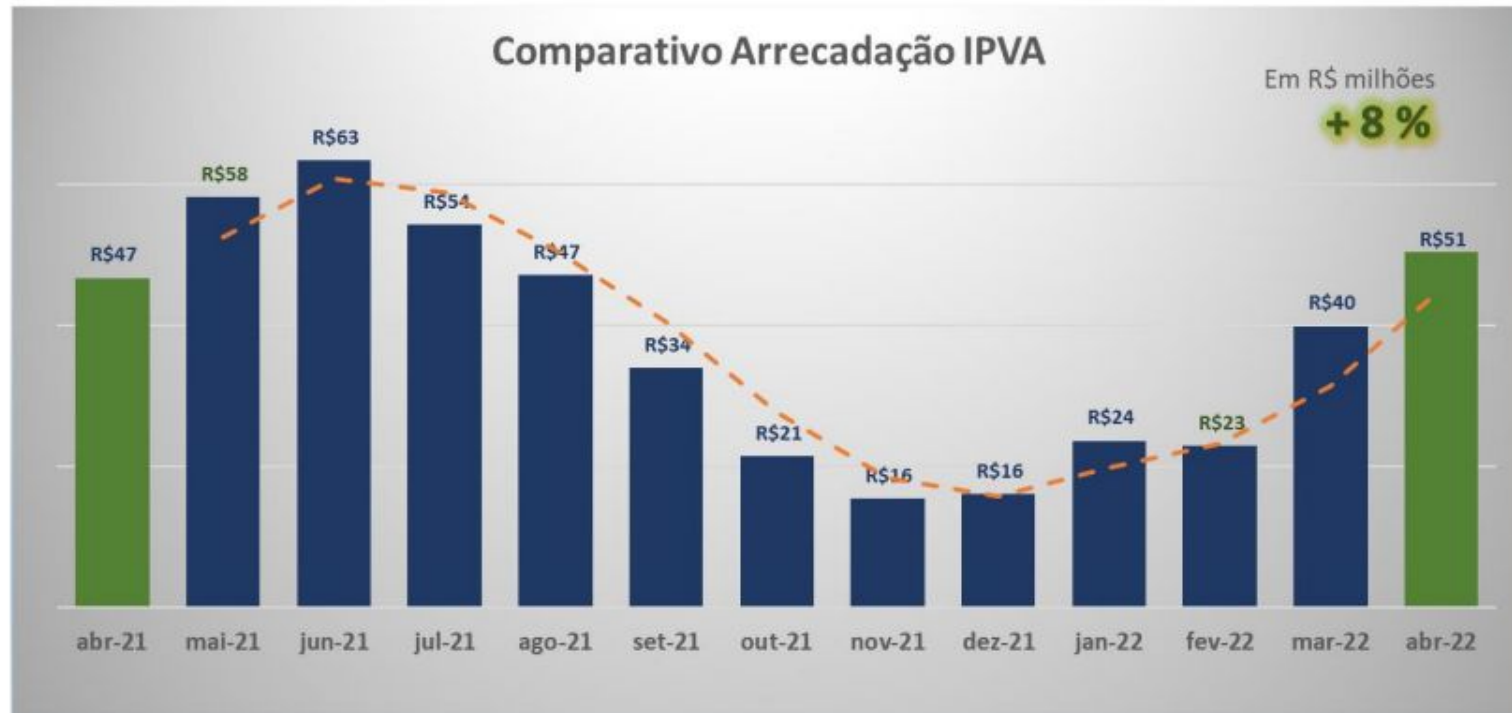
Arrecadação de IPVA aumenta 8% em abril

Registra-se que a receita com o IPVA apresentou um acréscimo nominal de 8% (oito pontos percentuais) neste mês, em relação a arrecadação obtida em abril/2021, chegando a R\$ 51 milhões. Esse desempenho positivo é caracterizado pela aquisição de novos veículos e pelos veículos usados, cuja placas tenham terminação 1 e 2 (2ª cota), 3, 4 e 5 (cota única ou 1ª cota) que estavam previstas para pagamento em abril pelo calendário estadual..

“ Arrecadação de IPVA chega a R\$ 51 milhões em abril. 8% maior que a do mesmo mês do ano passado ”



Gráfico 11: Comparativo da Arrecadação de IPVA





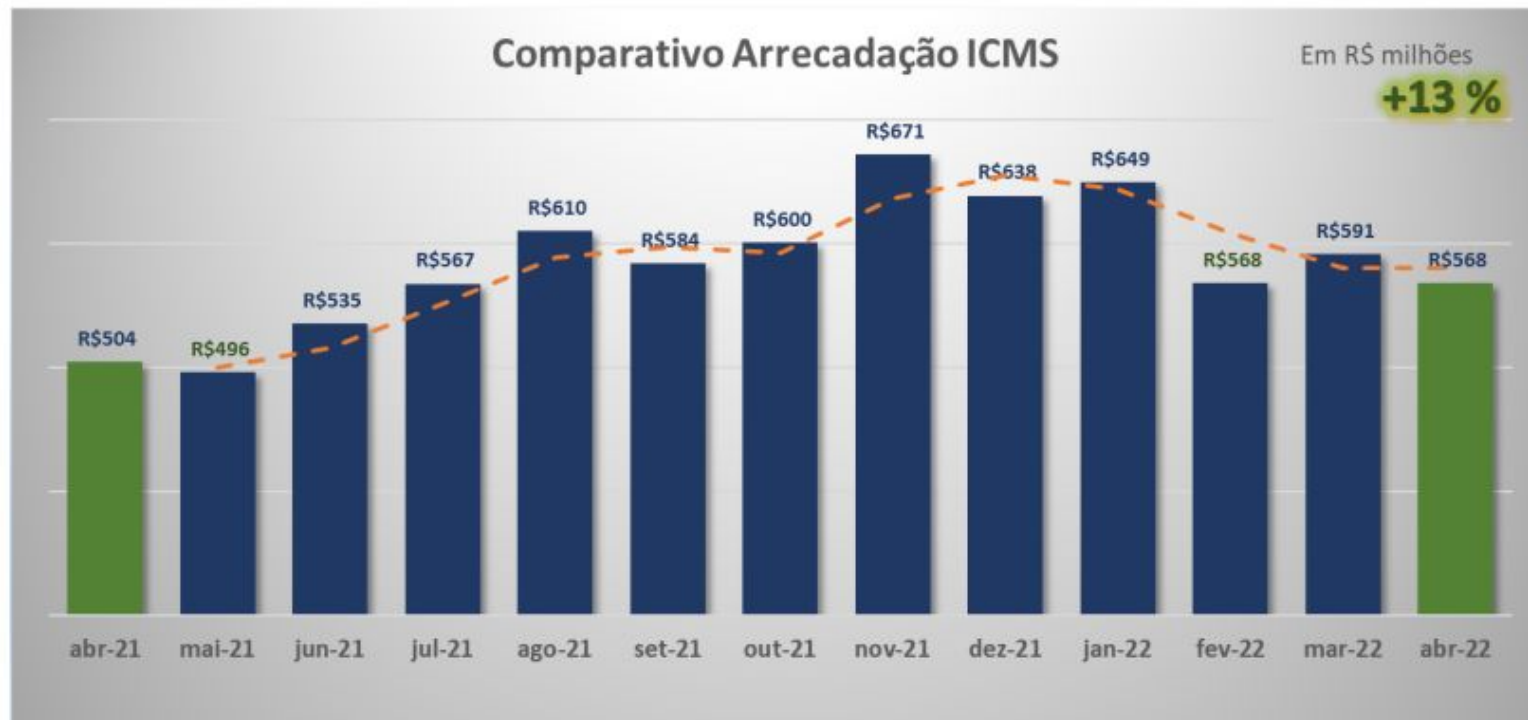
Recolhimento de ICMS aumenta 13 % em abril

No tocante ao ICMS, o comparativo entre os meses de abril/2022 e abril/2021 mostra um crescimento de 13% (64 milhões de reais a maior) na arrecadação do referido tributo. Esse aumento no recolhimento do ICMS, justifica-se, dentre outros fatores, pelo aumento no número de vacinados e a conseqüente redução das medidas

restritivas adotadas em virtude da pandemia de covid-19, resultando num aumento significativo no fluxo de pessoas nos grandes estabelecimentos comerciais, como shopping, supermercados, bares e restaurantes,, refletindo na melhoria da atividade econômica. No total, foram recolhidos com esse tributo R\$ 568 milhões no mês.



Gráfico 12: Comparativo da Arrecadação de ICMS





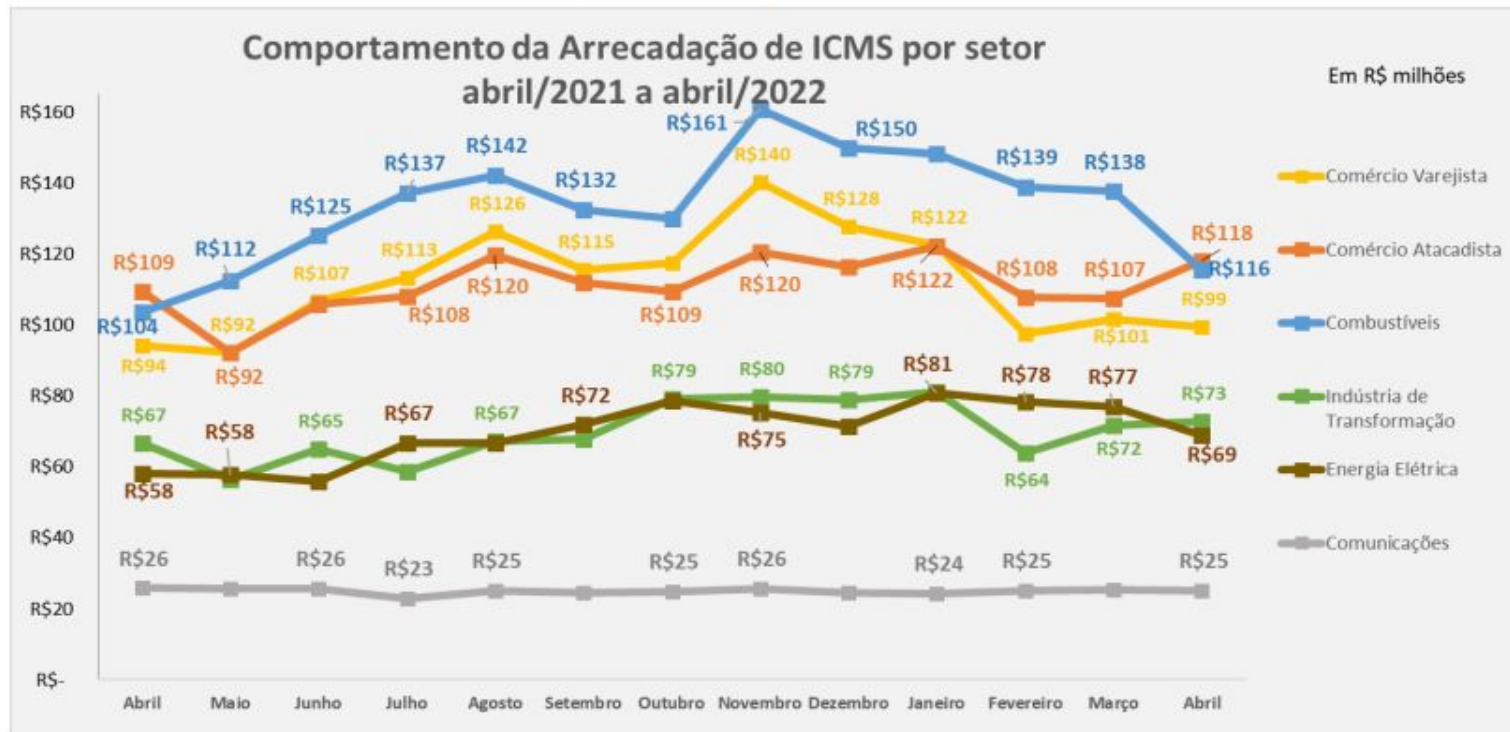
Comportamento dos setores econômicos

O gráfico 13 evidencia o comportamento da arrecadação de ICMS em cada setor da economia Potiguar, no comparativo dos meses de abril/2022 e abril/2021, tal como a evolução, destas receitas, no intervalo de 13 meses. Dentre os setores analisados, destacaram-se: a atividade de energia elétrica, com crescimento de 18,96%, o comércio de combustíveis, com crescimento de 11,54%; setor da indústria de transformação, com 8,95%, o setor de comércio atacadista, com crescimento

de 8,25% e o setor de comércio varejista, com crescimento de 5,32%. Dentre os que apresentaram quedas, apenas o setor de comunicações, com 3,84%. A verdade demonstrada pelo gráfico é que, apesar de não haver uma tendência definitiva e consistente de crescimento da atividade econômica, decorrente das incertezas que impera no mercado, verifica-se que as alterações “bruscas” tanto para cima como para baixo, tende a se tornar mais rara.



Gráfico 13: Comportamento da Arrecadação de ICMS por setor





Recolhimento setorial de ICMS

No gráfico 14, temos uma análise específica do comportamento da arrecadação de ICMS nas atividades de Bares, restaurantes e similares. O setor registrou no mês de abril de 2022 uma elevação nominal na receita com o referido imposto na ordem de 112%, quando comparado com o mesmo mês do ano anterior. Essa variação é reflexo do que ocorreu em abril de 2021 com o aumento significativo de casos de COVID-19. Segundo a CNN: “Abril de 2021 foi o mês mais

letal desde março de 2020, quando foi registrada a primeira morte no país pela doença causada pelo novo coronavírus. Em março de 2020, foram registradas 201 mortes”. Esse setor foi um dos mais prejudicados com a pandemia da COVID-19 e qualquer variação no rumo da evolução do vírus reflete-se fortemente no desempenho do setor. No entanto, percebe-se claramente, uma recuperação da arrecadação do setor a partir de novembro de 2021.



Gráfico 14: Comportamento da arrecadação de ICMS setor bares, restaurantes e similares





Notas técnicas

1. A fim de priorizar o valor histórico, os dados do boletim são apresentados em valores nominais, portanto sem aplicação de correção ou atualização monetária.
2. A partir do Boletim núm. 15, o primeiro publicado no ano de 2021, houve mudança na metodologia de extração de informações nos Bancos de Dados dos Documentos Fiscais, o que explica variações nos números apresentados em relação aos Boletins anteriores.

Foram analisadas a Nota Fiscal Eletrônica (NF-e), a Nota Fiscal de Consumidor Eletrônica (NFC-e) e informações do cadastro de contribuintes do Rio Grande do Norte.



Expediente

Maria de Fátima Bezerra - **Governadora**

Antenor Roberto Soares de Medeiros - **Vice-Governador**

Carlos Eduardo Xavier - **Secretário Estadual de Tributação**

Álvaro Luiz Bezerra - **Secretário Adjunto de Tributação**

Cristiana Lima de Carvalho - **Chefe de Gabinete**



APOIO TÉCNICO SET-RN:

UCP - Unidade de Coordenação de Projetos

COFIS - Coordenadoria de Fiscalização

CODIN - Coordenadoria de Informática

CACE - Coordenadoria de Arrecadação, Controle e Estatística

COFIC - Coordenadoria de Integração Fisco-Contribuinte

Coordenação de Comunicação SET-RN



**RIO GRANDE
DO NORTE**

GOVERNO DO ESTADO

SECRETARIA DE ESTADO
DA TRIBUTAÇÃO – SET

SECRETARIA DE ESTADO DA TRIBUTAÇÃO DO RN

www.set.rn.gov.br

Instagram @set_rn

Twitter @STributacao