



RIO GRANDE DO NORTE
GOVERNO DO ESTADO
SECRETARIA DE ESTADO
DA TRIBUTAÇÃO - SET

BOLETIM DE ATIVIDADES ECONÔMICAS DO RN

EDIÇÃO Nº 24 | AVANÇOS NA ECONOMIA DO RN Período de Análise: OUTUBRO / 2021



Apresentação

Esta edição do Boletim de Atividade Econômica da SET-RN apresenta uma análise mensal da movimentação econômica do Estado e o comportamento da arrecadação de impostos estaduais em outubro de 2021.

O informativo traz indicadores relativos à movimentação econômica e à arrecadação de impostos estaduais referentes ao mês de outubro de 2021. O estudo analisa o volume de operações sujeitas ao ICMS realizadas pelos contribuintes potiguares, a partir de documentos fiscais eletrônicos que integram a base de dados da SET-RN, além de informações do cadastro fiscal de contribuintes e da arrecadação de impostos estaduais.



Introdução

A análise compreende o período de 13 meses, considerando o mês em questão e os 12 meses anteriores. O mês de março de 2020 foi marcado pelo início da pandemia covid-19 (1ª onda) e as primeiras medidas de combate à pandemia adotadas pelo Governo do Estado do Rio Grande do Norte. Em setembro de 2020, teve início a flexibilização das medidas restritivas, com reflexo na melhora da economia. Em fevereiro de 2021 (2ª onda da covid-19), novas medidas restritivas foram adotadas pelo Governo do Estado, com objetivo de controlar o recrudescimento da covid19 no Rio Grande do Norte.

- Mês de referência da análise: outubro /2021
- Últimos 12 meses anteriores: outubro /2020 a outubro /2021





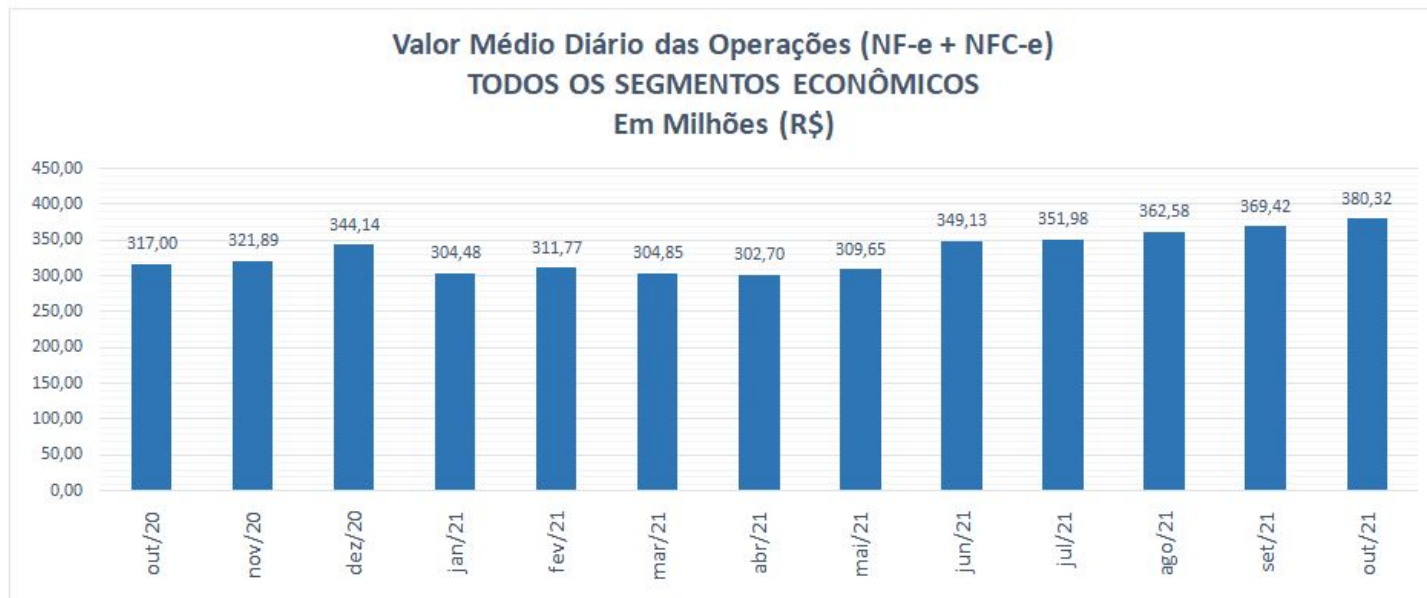
Número de operações sobe 2,9% em outubro

A análise dos gráficos a seguir mostra a evolução mensal do movimento econômico do Estado (RN) ao longo dos últimos treze meses, baseado no valor das transações realizadas com Notas Fiscais Eletrônicas (NF-e - mod. 55 e NFCe - mod. 65). A opção em demonstrar os últimos 13 meses é para que o leitor possa conferir os dados econômicos a partir do último mês de análise mais os 12 meses

imediatamente anteriores. O volume total de operações diárias considerando todos os segmentos econômicos no RN alcançou uma média diária na ordem de 380 Milhões de Reais no último mês de análise (Outubro/2021), valor 2,95% maior que o mês imediatamente anterior, sendo este o melhor resultado da série histórica deste Boletim.



Gráfico 1: Valor Médio Diário Consolidado de todas as Operações com NF-e e NFC-e (em Milhões de Reais)



* Valores Nominais

Fonte: Bancos de Dados da SET/RN



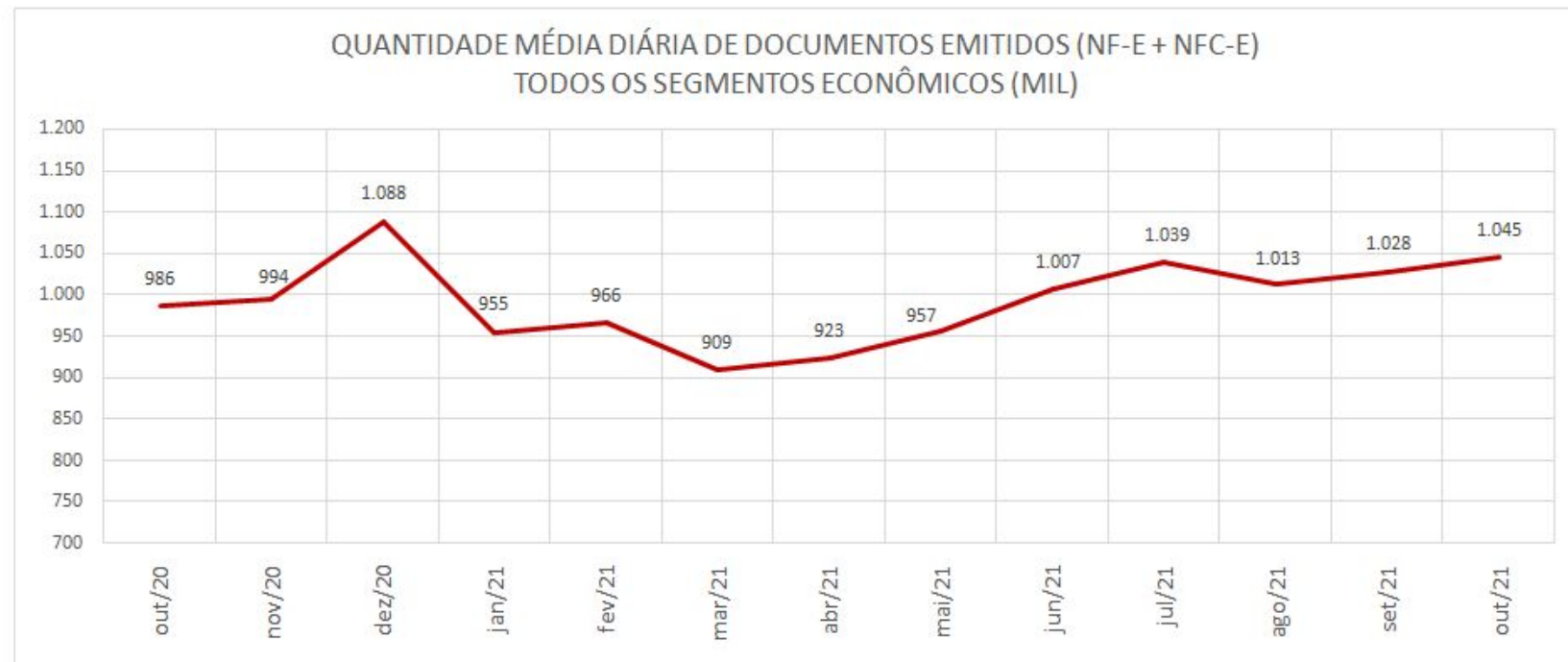
Emissão de notas supera 1,04 milhão por dia

O Gráfico 2 mostra a quantidade média diária de emissões de Notas Fiscais Eletrônicas (NF-e + NFC-e). O mês de Dezembro/2020 ainda é o melhor resultado da série deste Boletim, quando alcançou um volume de operações de aproximadamente 1 milhão e 88 mil emissões/dia. No mês de Outubro/2021 alcançou média de 1 milhão e 45 mil emissões/dia. É o quinto mês consecutivo com emissões diárias acima de 1 milhão de Notas Fiscais

“ Pelo quinto mês consecutivo, a quantidade de notas fiscais emitidas ultrapassa o patamar de um milhão de documentos por dia ”



Gráfico 2: Quantidade Média Diária de Documentos Emitidos – Todos os Segmentos (Em Mil Emissões)



Fonte: Bancos de Dados da SET/RN



Visão Setorial

Neste tópico faremos análise das empresas considerando o Setor a que pertence:

- Atacado
- Varejo
- Combustível
- Indústria de Transformação
- Indústria Extrativista
- Bares, restaurantes e similares.



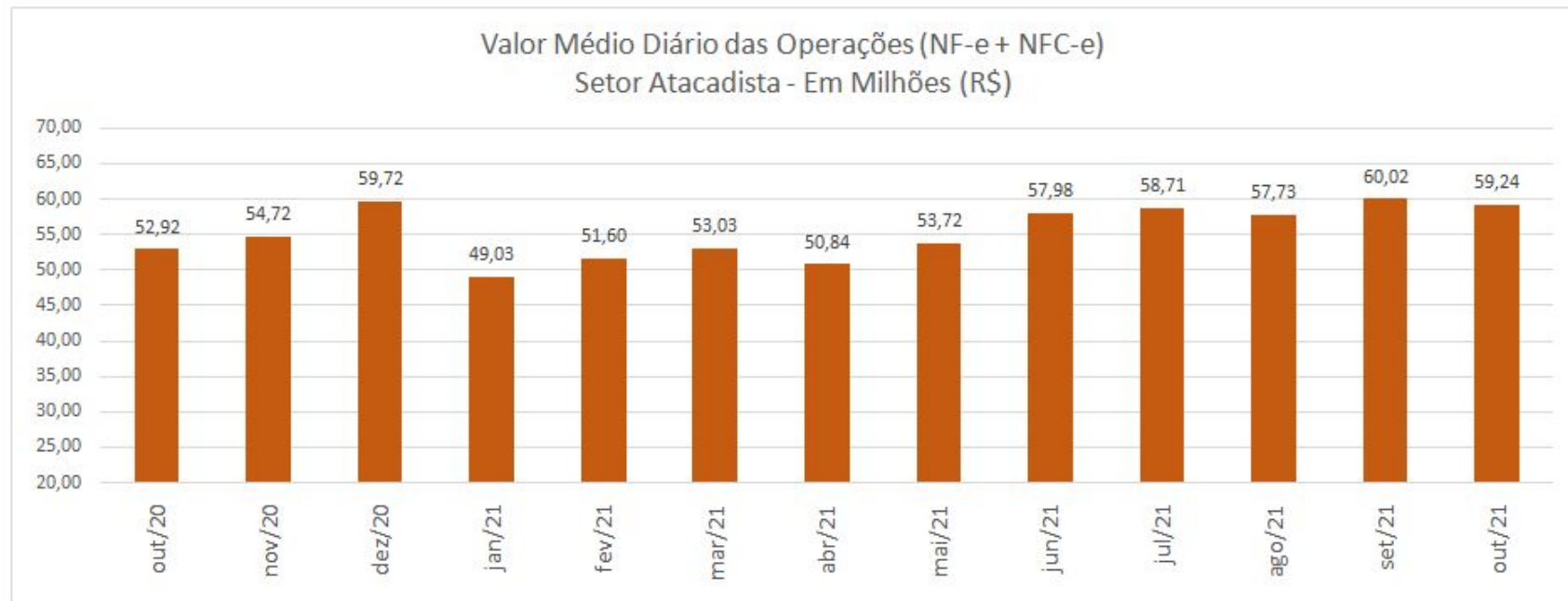
ATACADO

Pela análise do Gráfico 3 vemos que no mês de Outubro de 2021 o segmento Atacadista alcançou uma média diária de operações de 59,24 Milhões de Reais, redução de 1,30% em relação ao mês anterior.

“ As atividades atacadistas no RN recuaram em outubro 1,3% em volume de operações em relação ao mês anterior ”



Gráfico3: Valor Médio Diário das Operações – Setor Atacadista



* Valores Nominais

Fonte: Bancos de Dados da SET/RN



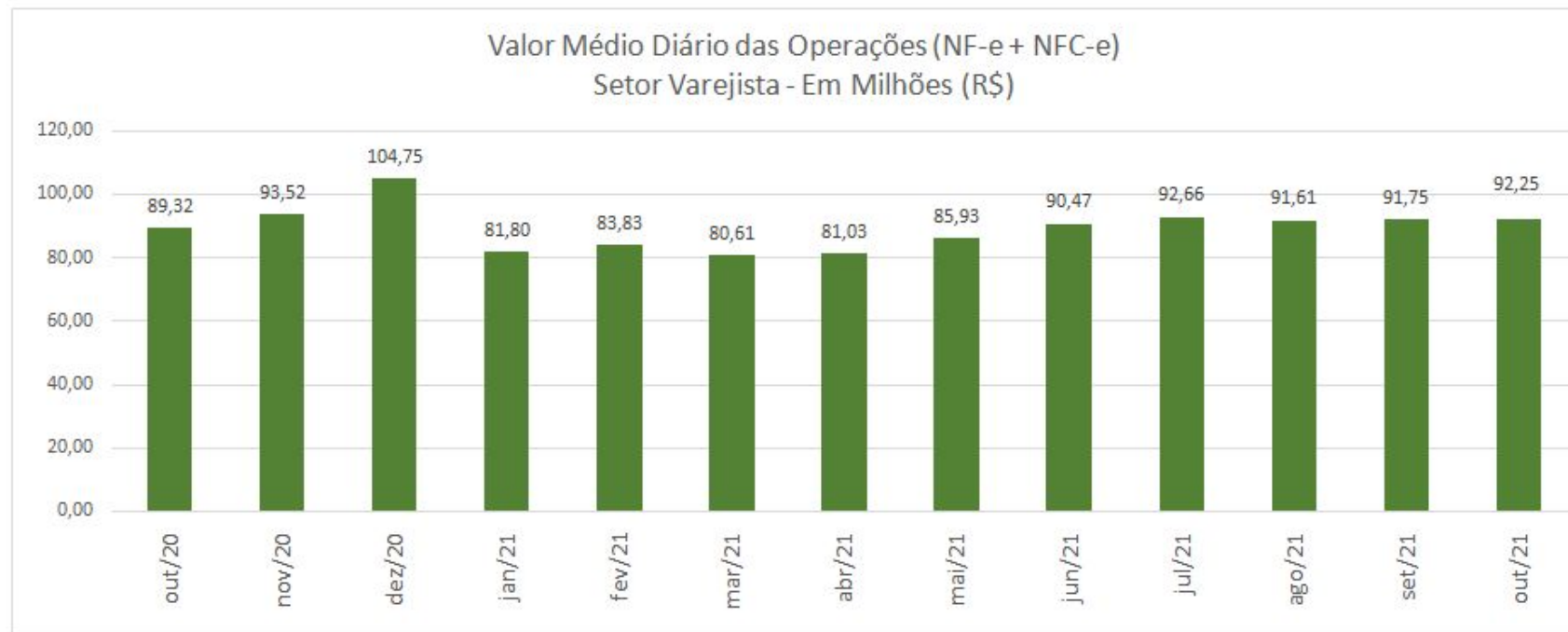
VAREJO

No Gráfico 4 temos o comportamento do Setor Varejista. Após forte retração no 2º trimestre de 2020, o Setor reverteu o cenário a partir de Julho/2020 e obteve bons resultados alcançando uma média de 104,75 Milhões de Reais em vendas diárias no mês de Dezembro/2020. No último mês de análise (Outubro/2021) alcançou média de 92,25 Milhões de Reais em vendas diárias, resultado muito próximo ao do mês imediatamente anterior. Pelo quinto mês consecutivo, o resultado do varejo oscila entre 90,40 e 92,70 milhões de Reais em faturamento diário.

“ **Faturamento do comércio varejista chega perto de R\$ 93 milhões por dia no mês de outubro** ”



Gráfico 4: Valor Médio Diário das Operações – Setor Varejista



* Valores Nominais

Fonte: Bancos de Dados da SET/RN



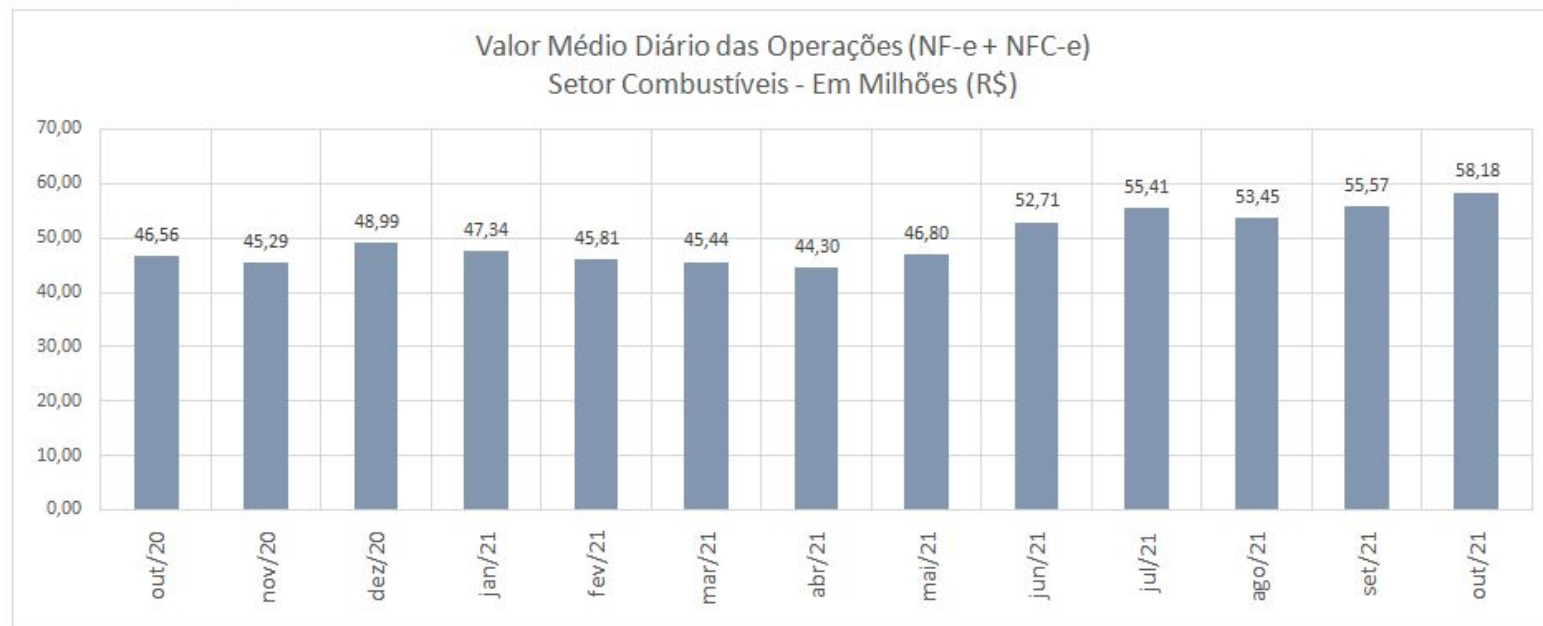
COMBUSTÍVEIS

O Gráfico 5 mostra o desempenho do Setor de Combustíveis (incluindo Distribuição e Consumo Final). Neste mês de Outubro de 2021 alcançou movimentação diária média de 58,18 Milhões de Reais, resultado 4,70% maior que o mês imediatamente anterior.

“ O faturamento médio diário de postos e distribuidoras de combustíveis no RN foi de R\$ 58,1 milhões durante os 30 dias de outubro ”



Gráfico 5: Valor Médio Diário das Operações – Setor de Combustíveis (Distribuição e Consumo Final)



* Valores Nominais

Fonte: Bancos de Dados da SET/RN



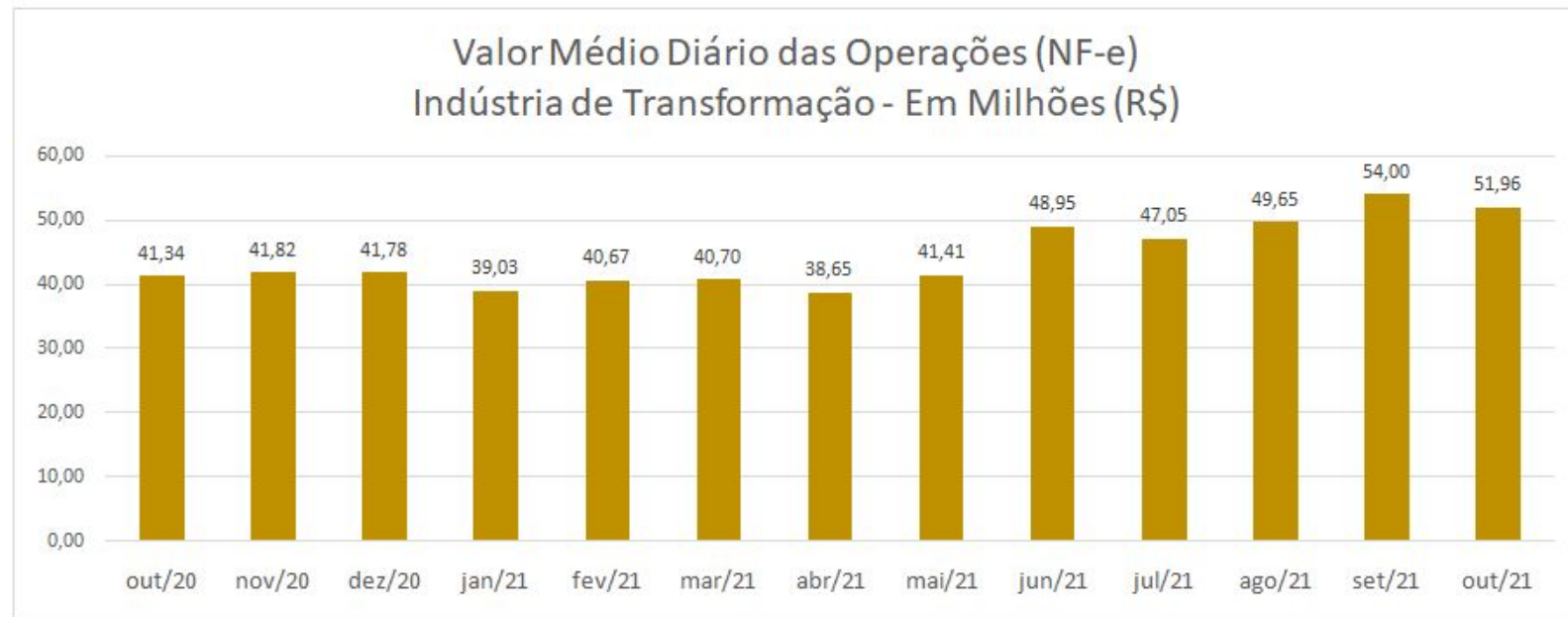
INDÚSTRIA DE TRANSFORMAÇÃO

Em relação à Indústria de Transformação, o Gráfico 6 demonstra que os resultados do Setor melhoraram e subiram de patamar nos últimos cinco meses de análise. No último mês de Outubro/21 alcançou 51,96 Milhões de Reais em média diária de operações, resultado 3,78% inferior ao do mês de Setembro/21.

“ **Atividade industrial potiguar cresce e registra aumento de 3,7% em outubro. Vendas do setor chegam a R\$ 51,9 milhões por dia no mês** ”



Gráfico 6: Valor Médio Diário das Operações – Indústria de Transformação



* Valores Nominais

Fonte: Bancos de Dados da SET/RN



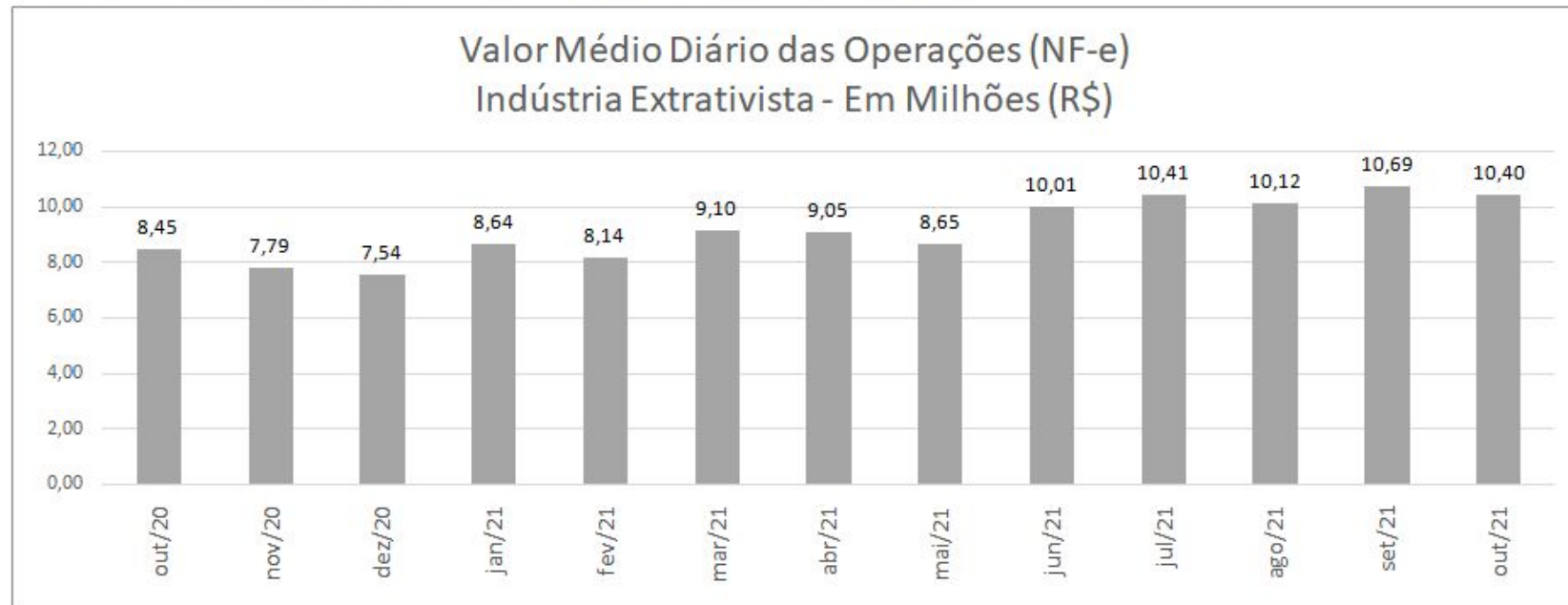
INDÚSTRIA EXTRATIVISTA

A Indústria Extrativista (Gráfico 7) registrou movimento econômico diário de 10,40 Milhões de Reais no último mês de análise (Outubro/21). O resultado do Setor está acima de 10 Milhões de faturamento médio diário pelo quinto mês seguido.

“ Indústria extrativista se intensifica e supera a casa dos R\$ 10 milhões negociados por dia pelo quinto mês consecutivo ”



Gráfico 7: Valor Médio Diário das Operações – Indústria Extrativista



* Valores Nominais

Fonte: Bancos de Dados da SET/RN



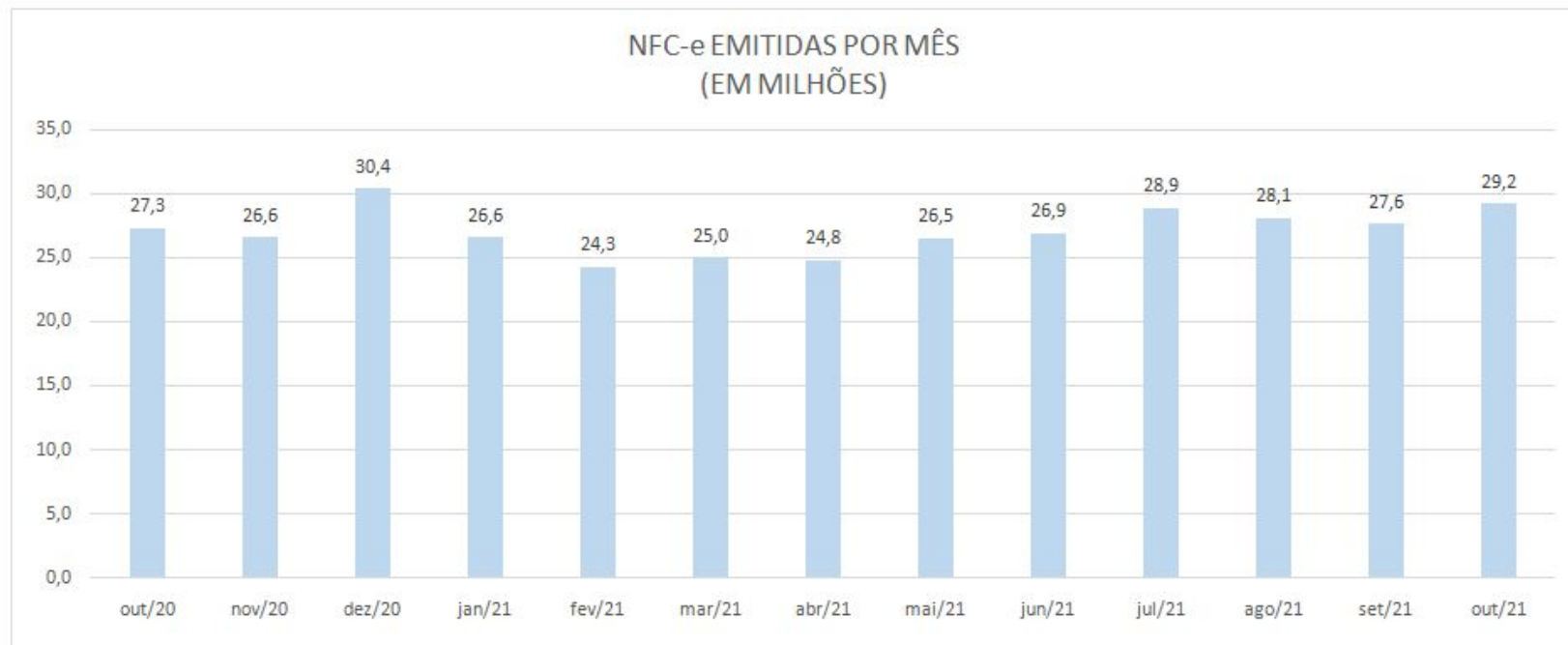
VAREJO

Gráfico 8 demonstra o comportamento do Varejo no RN em relação à quantidade de transações comerciais realizadas, ao retratar o comportamento mensal do principal documento fiscal do varejo – a Nota Fiscal de Consumidor Eletrônica (NFC-e - mod. 65). Em quantidade de operações de vendas, neste mês de Outubro foram emitidas 29,2 milhões de NFC-e, resultado 5,80% maior que o mês de Setembro/2021.

“ Número de transações no comércio potiguar aumentam 5,8% em comparação com setembro deste ano ”



Gráfico8: Quantidade de NFC-e emitidas por Mês – Varejo (Em Milhões de Emissões)



Fonte: Bancos de Dados da SET/RN



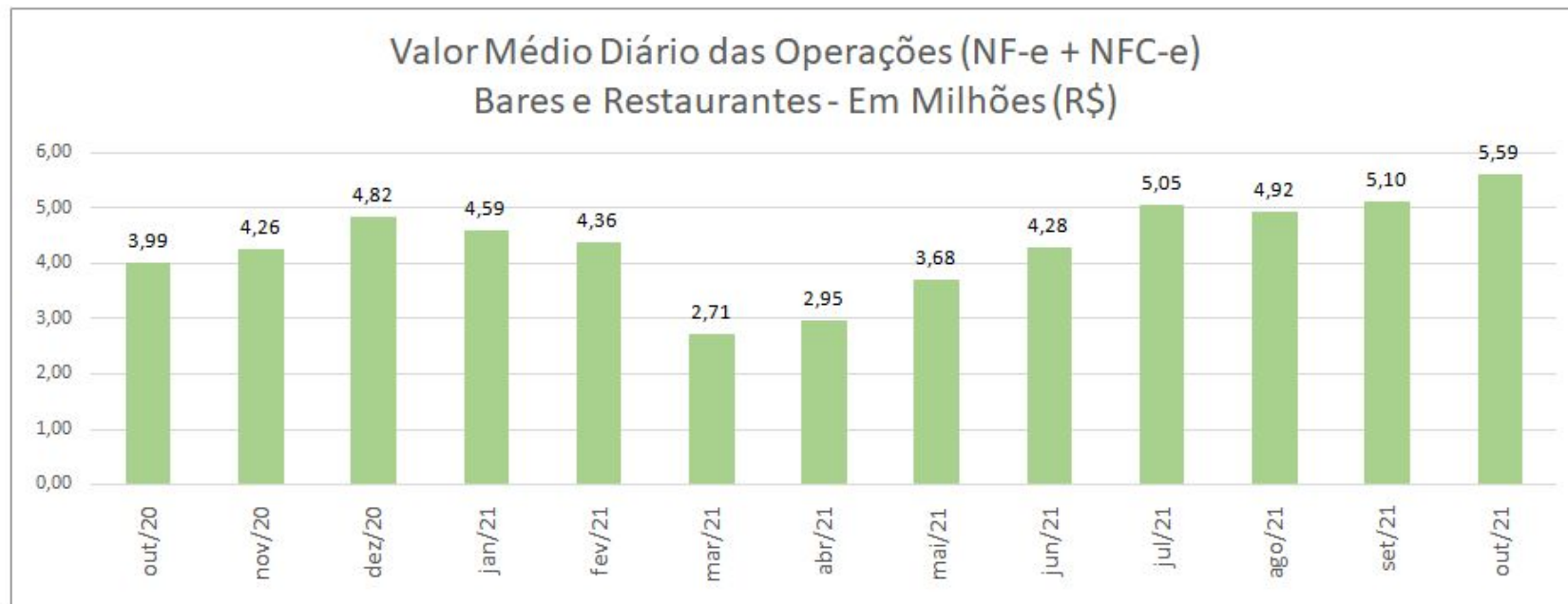
BARES, RESTAURANTES E SIMILARES

O gráfico 9 mostra o desempenho do segmento de Bares e Restaurantes no RN. Após forte oscilação negativa nos meses iniciais da pandemia, os meses compreendidos entre Novembro de 2020 e Fevereiro de 2021 trouxeram bons resultados ao segmento, mas em Março e Abril de 2021 com as restrições impostas à circulação de pessoas, o

Setor registrou novas perdas. A partir do mês de Maio o setor voltou a crescer e alcançou média diária de 5,59 Milhões de Reais no último mês de análise (Outubro/21), valor que é 9,61% maior que o do mês de Setembro/21, sendo o melhor resultado mensal dentro da série histórica deste Boletim.



Gráfico 9: Valor Médio Diário das Operações – Bares e Restaurantes



* Valores Nominais

Fonte: Bancos de Dados da SET/RN



Receita total volta a subir e aumenta 0,8% no mês

A arrecadação própria no mês Outubro/2021 registrou uma variação positiva de 13% (Treze pontos percentuais), quando comparada com a do mesmo período do ano de 2020. E totalizou R\$ 624 milhões de reais no somatório dos três impostos estaduais (ICMS, IPVA e ITCD). É oportuno destacar que, essa evolução no volume das receitas fundamenta-se no crescimento da

atividade econômica no Estado do RN, na maioria dos segmentos, no modelo inovador da política desenvolvimentista implantada pelo Governo estadual e, também, pelas ações e medidas implantadas pelo fisco potiguar no combate à sonegação e objetivando o recolhimento espontâneo dos tributos.



Gráfico 10 – Comparativo da Arrecadação Total





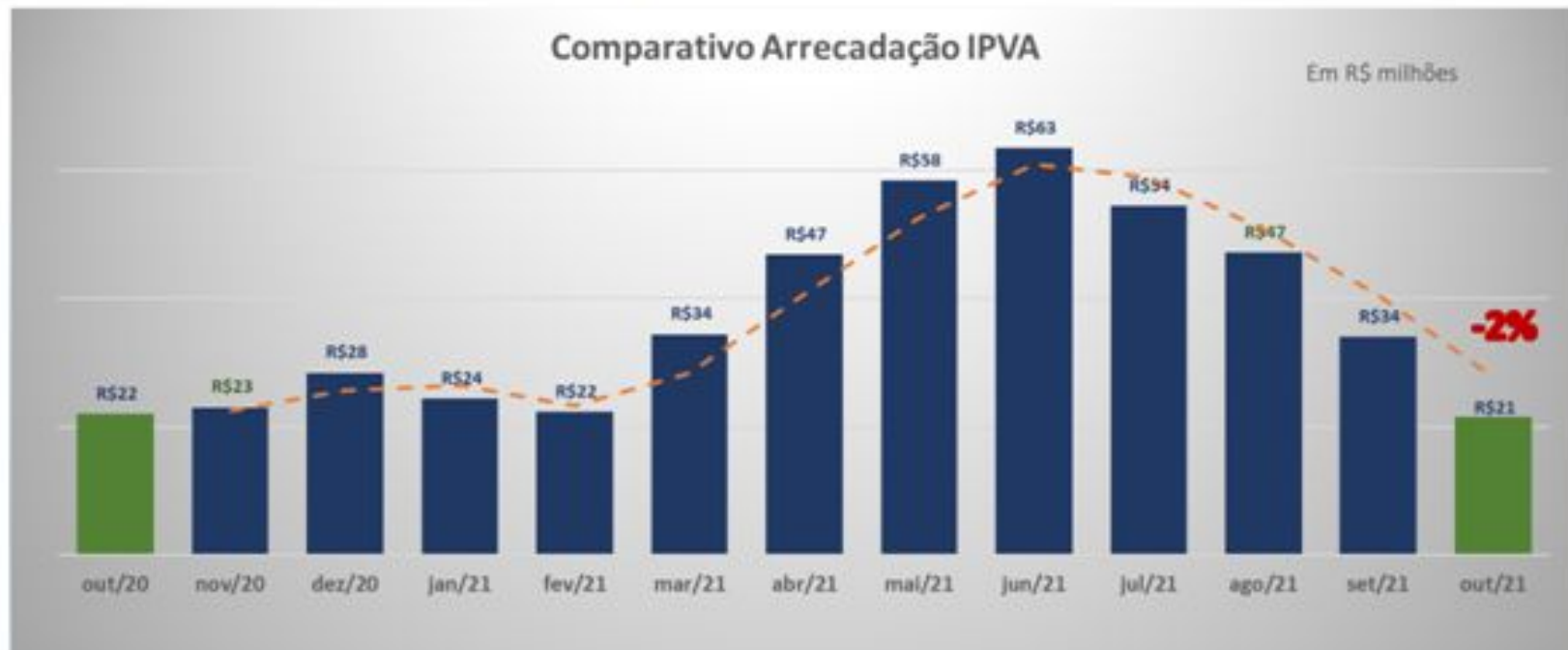
IPVA registra decréscimo de 2% em outubro

O gráfico a seguir mostra que a receita com o IPVA apresentou um decréscimo nominal de 2% (Dois pontos percentuais) neste mês, em relação a arrecadação de Outubro de 2020. Esse desempenho sofre influência na alteração no calendário de pagamento do ano anterior, que foi prorrogado o vencimento das parcelas até o final do ano. Esse fato, fez com que as receitas do IPVA último trimestre do ano anterior ficassem acima do normal.

“ A redução está intimamente ligada ao fim do calendário de pagamentos do tributo referente ao ano vigente ”



Gráfico 11 – Comparativo da Arrecadação de IPVA





Arrecadação de ICMS aumenta 2,7% em outubro

No tocante ao ICMS, o comparativo entre os meses de Outubro de 2021 e Outubro de 2020, aponta para um crescimento de 14% (73 milhões de reais a maior) na arrecadação do referido tributo. O aumento no recolhimento do ICMS, justifica-se, dentre outros fatores, em razão do aumento no número de vacinados e a consequente

redução das medidas restritivas adotadas em virtude da pandemia de covid-19, refletindo na melhoria da atividade econômica potiguar, resultante da implementação da política econômico-fiscal pelo Governo do Estado, num conjunto de ações fiscais desenvolvidas pela SET.



Gráfico 12 – Comparativo da Arrecadação de ICMS



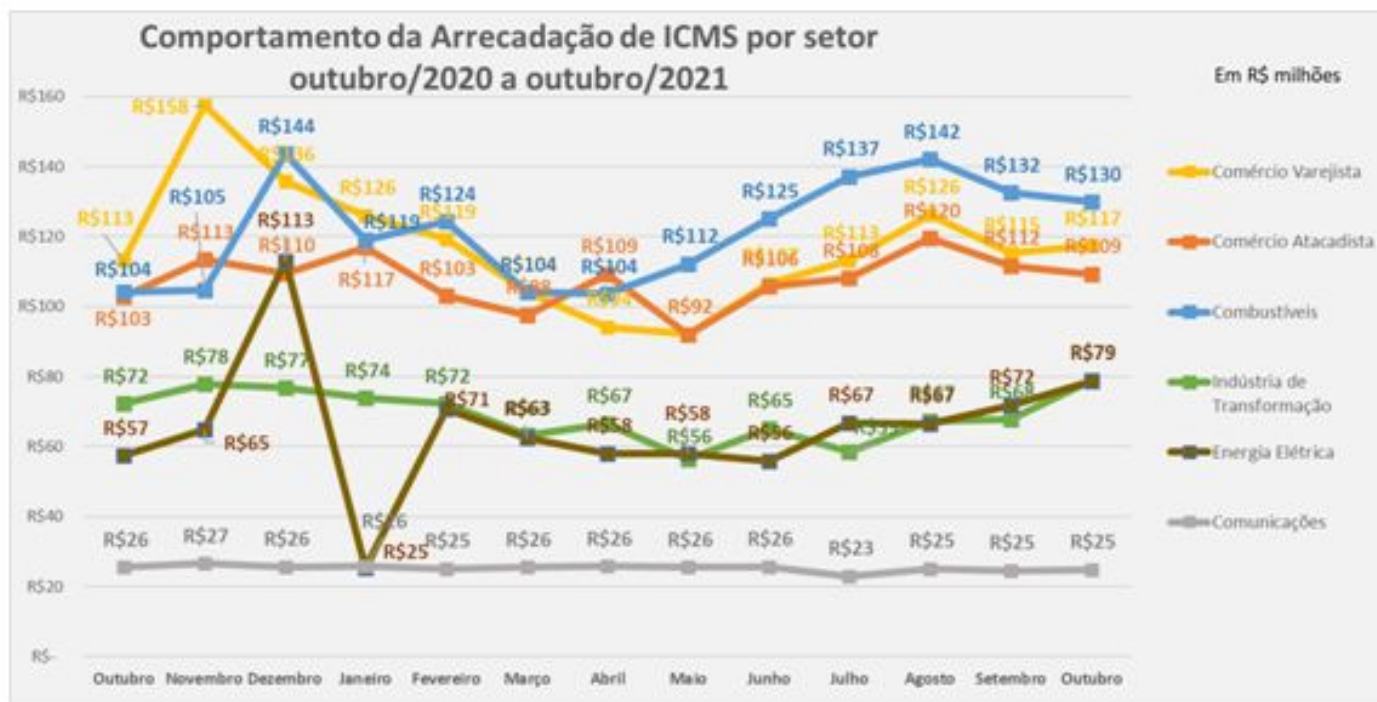


Comportamento dos setores econômicos

Os gráficos 13 e 14 demonstram o comportamento da Arrecadação de ICMS em cada setor da economia Potiguar, no comparativo dos meses de outubro/2020 e outubro /2021.



Gráfico 13 – Comportamento da Arrecadação de ICMS por setor





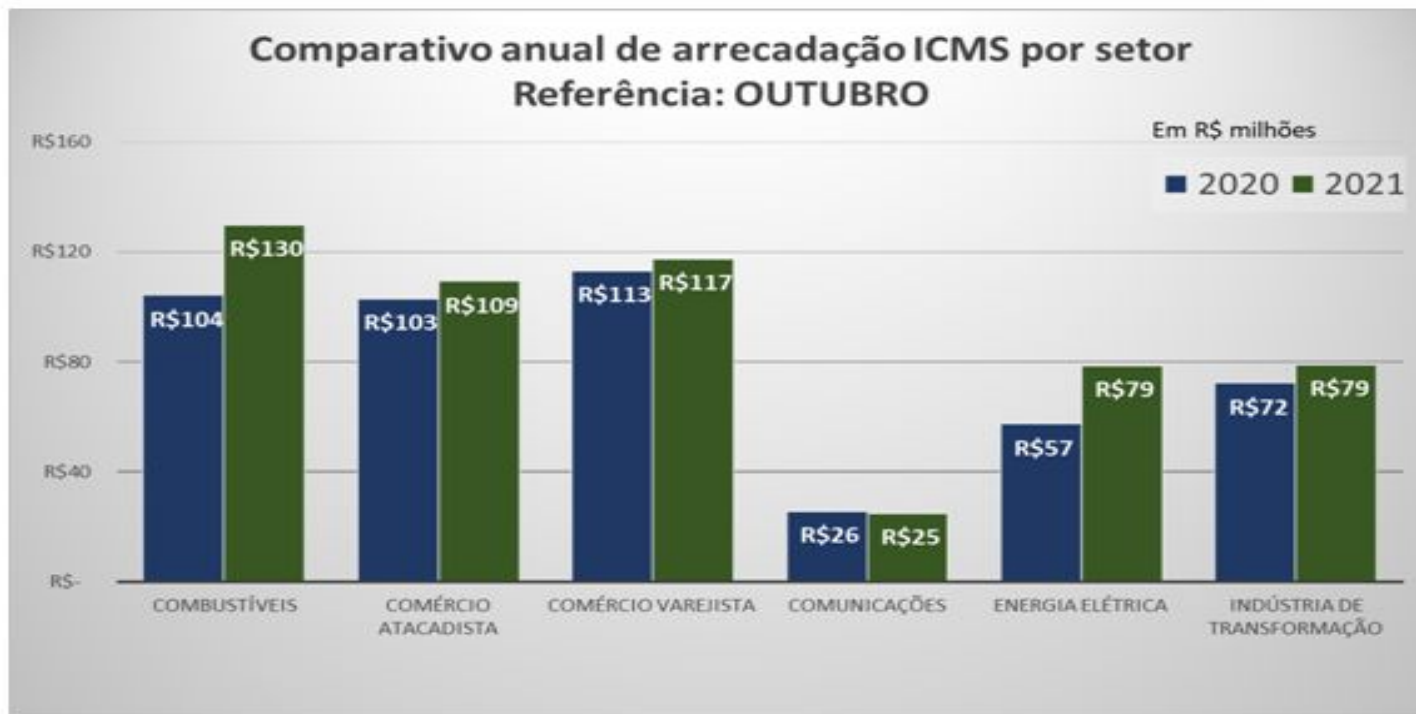
Recolhimento setorial de ICMS

Na análise da arrecadação por setor econômico, constata-se um incremento da receita de ICMS na maioria dos segmentos da economia Potiguar. Somente o comércio varejista e a indústria de transformação apresentaram decréscimo no ICMS recolhido. Dentre os setores analisados, destacaram-se: a atividade de energia elétrica, com crescimento de 33,33 %, o comércio de combustíveis, com crescimento de 26,92%; e o setor de comércio atacadista com 4,67%.

“ Arrecadação de ICMS em todos os setores analisados registrou crescimento de um ano para o outro ”



Gráfico 14 – Comparativo anual da arrecadação de ICMS por setor





No gráfico 15, temos uma análise específica do comportamento da arrecadação de ICMS nas atividades de Bares, restaurantes e similares. O setor registrou no mês de Outubro de 2021 uma elevação nominal na receita com o referido imposto na ordem de 45,45%, quando comparado com o mesmo mês do ano anterior. No comparativo com o mês anterior (setembro 2021), o segmento registrou um pequeno decréscimo na arrecadação do ICMS.

“ Vendas no setor de bares e restaurantes têm crescimento de 45,5% em outubro no comparativo com o mês de 2020 ”



Gráfico 15 – Comportamento da arrecadação de ICMS setor de bares, restaurantes e similares





Notas técnicas

1. A fim de priorizar o valor histórico, os dados do boletim são apresentados em valores nominais, portanto sem aplicação de correção ou atualização monetária.
2. A partir do Boletim núm. 15, o primeiro publicado no ano de 2021, houve mudança na metodologia de extração de informações nos Bancos de Dados dos Documentos Fiscais, o que explica variações nos números apresentados em relação aos Boletins anteriores.

Foram analisadas a Nota Fiscal Eletrônica (NF-e), a Nota Fiscal de Consumidor Eletrônica (NFC-e) e informações do cadastro de contribuintes do Rio Grande do Norte.



Expediente

Maria de Fátima Bezerra - **Governadora**

Antenor Roberto Soares de Medeiros - **Vice-Governador**

Carlos Eduardo Xavier - **Secretário Estadual de Tributação**

Álvaro Luiz Bezerra - **Secretário Adjunto de Tributação**

Cristiana Lima de Carvalho - **Chefe de Gabinete**



**RIO GRANDE
DO NORTE**

GOVERNO DO ESTADO

SECRETARIA DE ESTADO
DA TRIBUTAÇÃO – SET

APOIO TÉCNICO SET-RN:

UCP - Unidade de Coordenação de Projetos

COFIS - Coordenadoria de Fiscalização

CODIN - Coordenadoria de Informática

CACE - Coordenadoria de Arrecadação,
Controle e Estatística

COFIC - Coordenadoria de Integração
Fisco-Contribuinte

Coordenação de Comunicação SET-RN



**RIO GRANDE
DO NORTE**

GOVERNO DO ESTADO

SECRETARIA DE ESTADO
DA TRIBUTAÇÃO – SET

SECRETARIA DE ESTADO DA TRIBUTAÇÃO DO RN

www.set.rn.gov.br

Instagram @set_rn

Twitter @STributacao