



RIO GRANDE DO NORTE
GOVERNO DO ESTADO
SECRETARIA DE ESTADO
DA TRIBUTAÇÃO – SET

BOLETIM DE ATIVIDADES ECONÔMICAS DO RN

EDIÇÃO Nº 22 | NOVO CENÁRIO, MAIS AVANÇO Período de Análise: AGOSTO/ 2021



Apresentação

Esta edição do Boletim de Atividade Econômica da SET-RN apresenta uma análise mensal da movimentação econômica do Estado e o comportamento da arrecadação de impostos estaduais em agosto de 2021.

O informativo traz indicadores relativos à movimentação econômica e à arrecadação de impostos estaduais referentes ao mês de agosto de 2021. O estudo analisa o volume de operações sujeitas ao ICMS realizadas pelos contribuintes potiguares, a partir de documentos fiscais eletrônicos que integram a base de dados da SET-RN, além de informações do cadastro fiscal de contribuintes e da arrecadação de impostos estaduais.



Introdução

A análise compreende o período de 13 meses, considerando o mês em questão e os 12 meses anteriores. O mês de março de 2020 foi marcado pelo início da pandemia covid-19 (1ª onda) e as primeiras medidas de combate à pandemia adotadas pelo Governo do Estado do Rio Grande do Norte. Em setembro de 2020, teve início a flexibilização das medidas restritivas, com reflexo na melhora da economia. Em fevereiro de 2021 (2ª onda da covid-19), novas medidas restritivas foram adotadas pelo Governo do Estado, com objetivo de controlar o recrudescimento da covid19 no Rio Grande do Norte.

- Mês de referência da análise: agosto /2021
- Últimos 12 meses anteriores: agosto/2020 a julho /2021





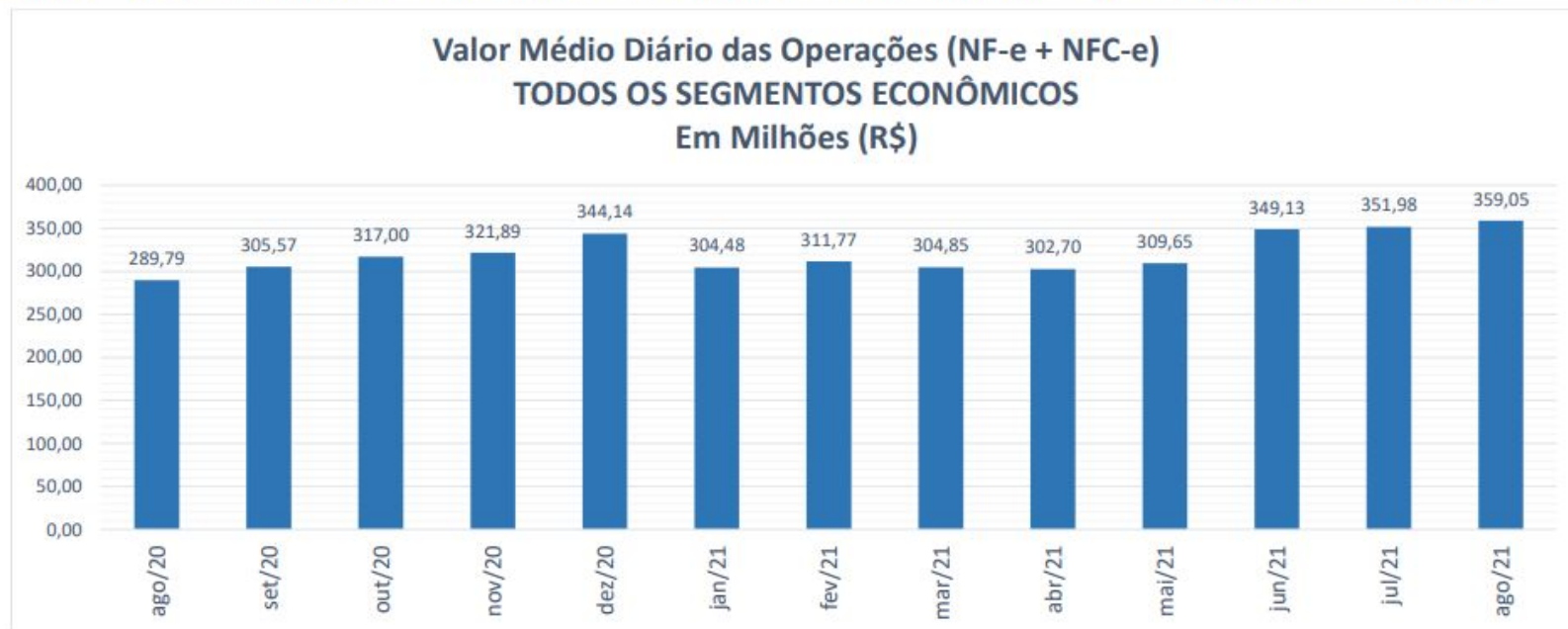
Número de operações aumenta 2% em agosto

A análise dos gráficos a seguir mostra a evolução mensal do movimento econômico do Estado (RN) ao longo dos últimos treze meses, baseado no valor das transações realizadas com Notas Fiscais Eletrônicas (NF-e - mod. 55 e NFCe - mod. 65). A opção em demonstrar os últimos 13 meses é para que o leitor possa conferir os dados econômicos a partir do último mês de análise

mais os 12 meses anteriores. O volume total de operações diárias considerando todos os segmentos econômicos alcançou uma média diária de 359,05 Milhões de Reais no mês de Agosto/2021, valor 2,0% maior que o mês imediatamente anterior, sendo este o melhor resultado da série histórica deste Boletim



Gráfico 1: Valor Médio Diário Consolidado de todas as Operações com NF-e e NFC-e (em Milhões de Reais)



* Valores Nominais

Fonte: Bancos de Dados da SET/RN



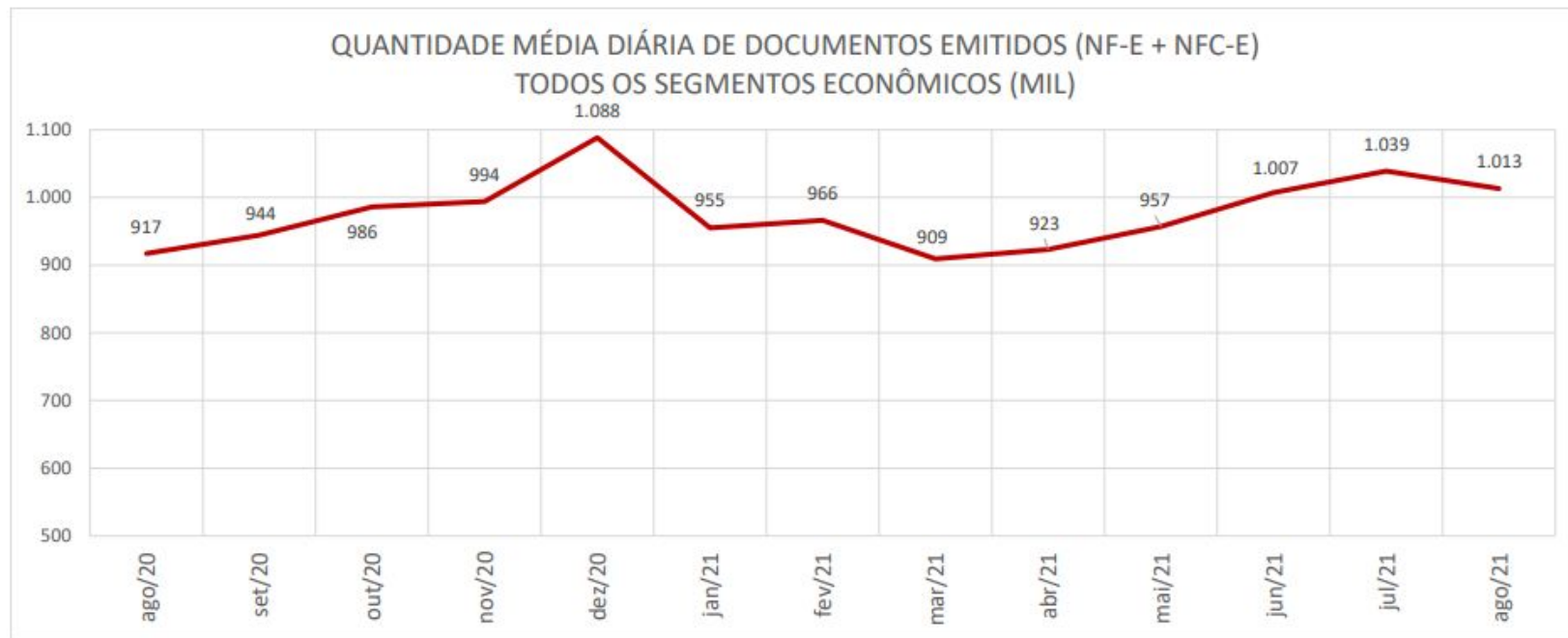
Notas emitidas por dia atingem 1,01 milhão

O Gráfico 2 mostra a quantidade média diária de emissões de Notas Fiscais Eletrônicas (NF-e + NFC-e). Após uma queda brusca no início da pandemia, a partir do mês de Agosto houve gradual recuperação até o mês de Dezembro/2020, quando alcançou

o maior volume de operações já registrado: aproximadamente 1 milhão e 88 mil emissões/dia. No mês de Agosto/2021 alcançou média de 1 milhão e 13 mil emissões/dia. É o terceiro mês consecutivo com emissões diárias acima de 1 milhão de Notas Fiscais.



Gráfico 2: Quantidade Média Diária de Documentos Emitidos – Todos os Segmentos (Em Mil Emissões)



Fonte: Bancos de Dados da SET/RN



Visão Setorial

Neste tópico faremos análise das empresas considerando o Setor a que pertence:

- Atacado
- Varejo
- Combustível
- Indústria de Transformação
- Indústria Extrativista
- Bares, restaurantes e similares.

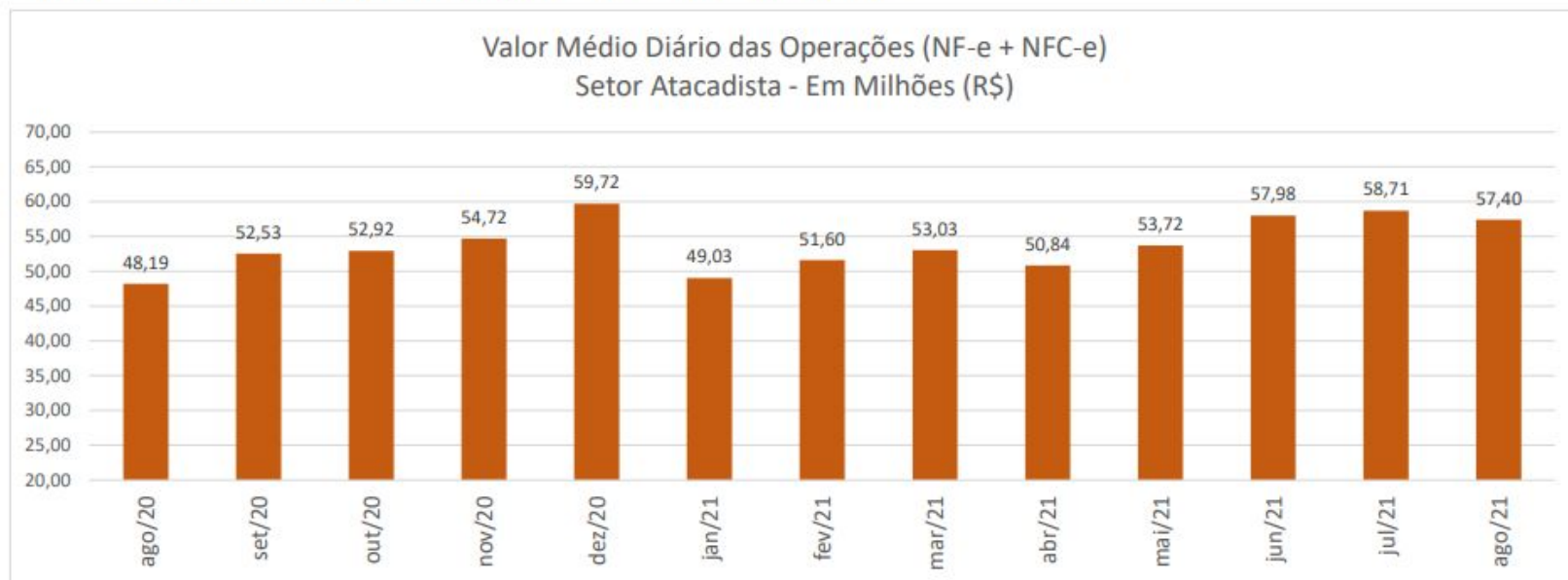


ATACADO

Verificando os dados que constam no Gráfico 3, vemos que, no mês de Dezembro/2020, o segmento Atacadista alcançou uma média diária de operações na ordem de 60 Milhões de Reais, sendo o melhor mês da série histórica deste Boletim. No mês de Agosto de 2021 alcançou média diária de 57,40 Milhões de Reais, resultado 2,23% inferior ao do mês de Julho/21



Gráfico 3: Valor Médio Diário das Operações – Setor Atacadista



* Valores Nominais

Fonte: Bancos de Dados da SET/RN



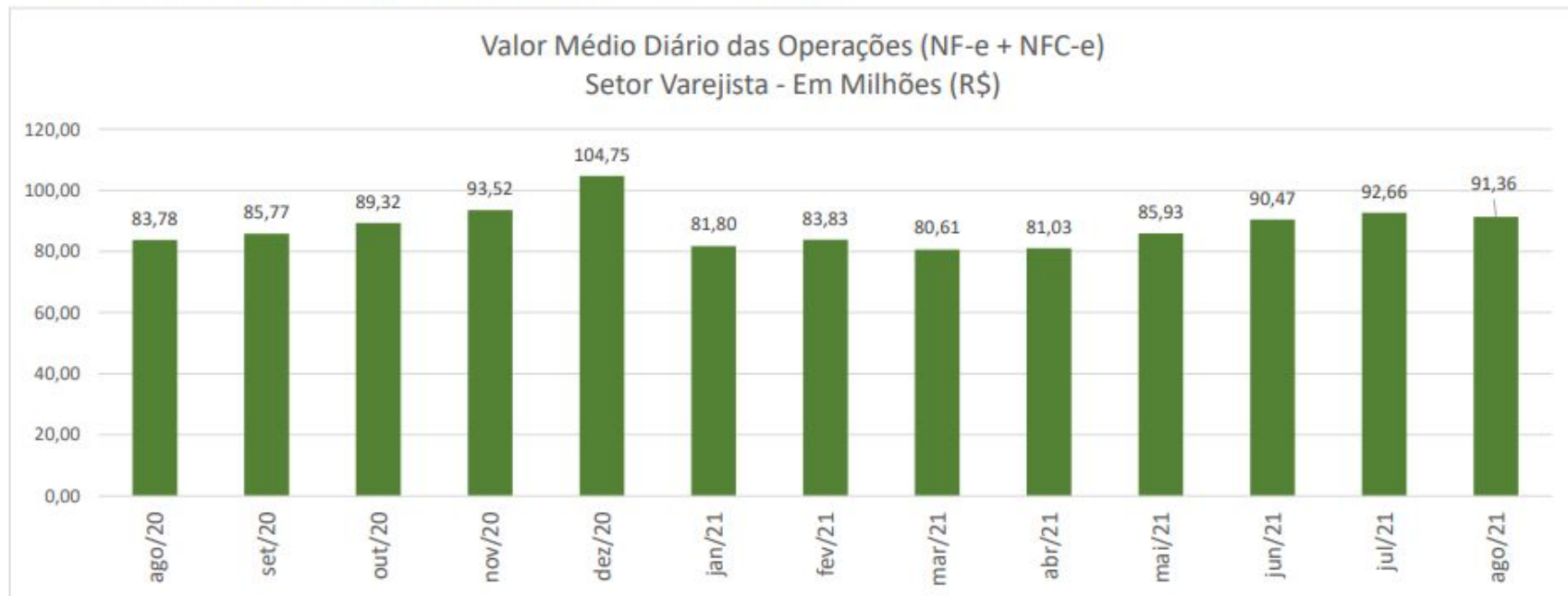
VAREJO

A partir do que mostra o Gráfico 4, é possível verificar o comportamento do Setor Varejista. Após forte retração no 2º trimestre de 2020, o Setor reverteu o cenário a partir de Julho/2020 e obteve bons resultados alcançando uma média de 104,75 Milhões de Reais em vendas diárias no mês de Dezembro/2020. O Setor Varejista apresenta relativa estabilidade nos 4 primeiros meses deste

ano, com média diária de faturamento diário na ordem de 81 Milhões de Reais. Obteve, entretanto, bom crescimento nos últimos 4 meses, e alcançou média de 91,36 Milhões de Reais em vendas diárias no último mês de análise (Agosto/2021), resultado 1,4% menor que o do mês imediatamente anterior



Gráfico 4: Valor Médio Diário das Operações – Setor Varejista



* Valores Nominais

Fonte: Bancos de Dados da SET/RN

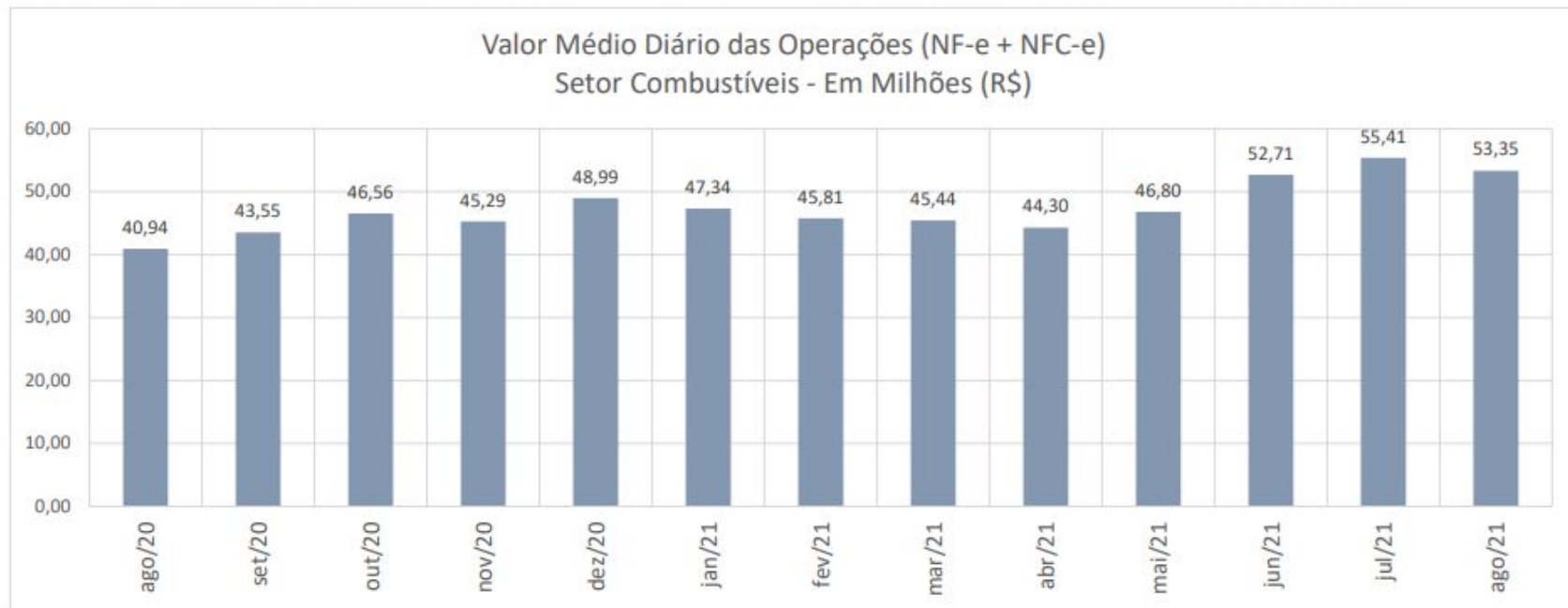


COMBUSTÍVEIS

O Gráfico 5 mostra o desempenho do Setor de Combustíveis (incluindo Distribuição e Consumo Final). Neste mês de Agosto de 2021 alcançou movimentação diária média de 53,35 Milhões de Reais, resultado 3,72% menor que o mês imediatamente anterior.



Gráfico 5: Valor Médio Diário das Operações – Setor de Combustíveis (Distribuição e Consumo Final)



* Valores Nominais

Fonte: Bancos de Dados da SET/RN



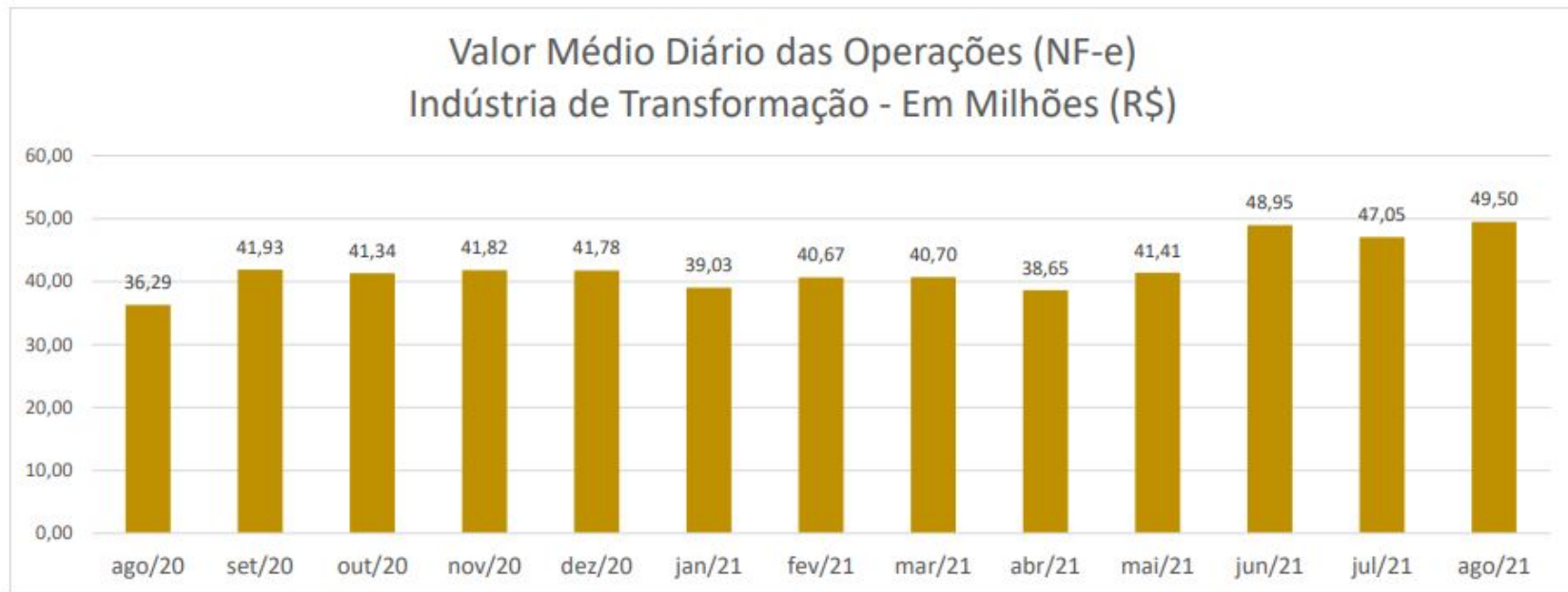
INDÚSTRIA DE TRANSFORMAÇÃO

A análise a seguir verifica o comportamento da Indústria de Transformação do Rio Grande do Norte e seu desempenho no mês em comparação com meses anteriores. O Gráfico 6 demonstra que os resultados do Setor melhoraram, alcançando relativa estabilidade nos meses compreendidos entre Setembro de 2020 e Maio de 2021, com

faturamento médio diário na ordem de 40 Milhões de Reais no período. Nos últimos três meses de análise obteve os melhores resultados da série histórica deste boletim, sendo que no último mês de Agosto alcançou 49,50 Milhões de Reais em média diária de operações, resultado 5,19% superior ao do mês de Julho/21.



Gráfico 6: Valor Médio Diário das Operações – Indústria de Transformação



* Valores Nominais

Fonte: Bancos de Dados da SET/RN

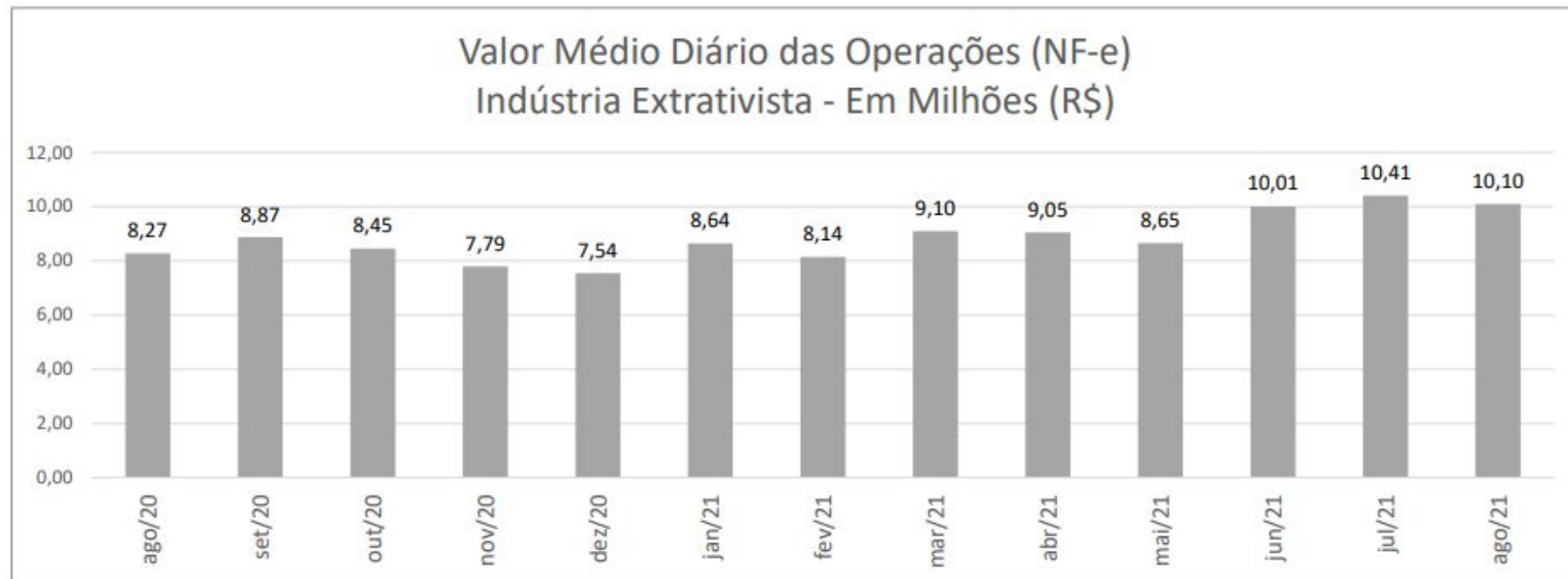


INDÚSTRIA EXTRATIVISTA

A Indústria Extrativista (Gráfico 7) registrou movimento econômico diário de 10,1 Milhões de Reais no último mês de análise (Agosto/21), resultado semelhante aos dos últimos 2 meses.



Gráfico 7: Valor Médio Diário das Operações – Indústria Extrativista



* Valores Nominais

Fonte: Bancos de Dados da SET/RN

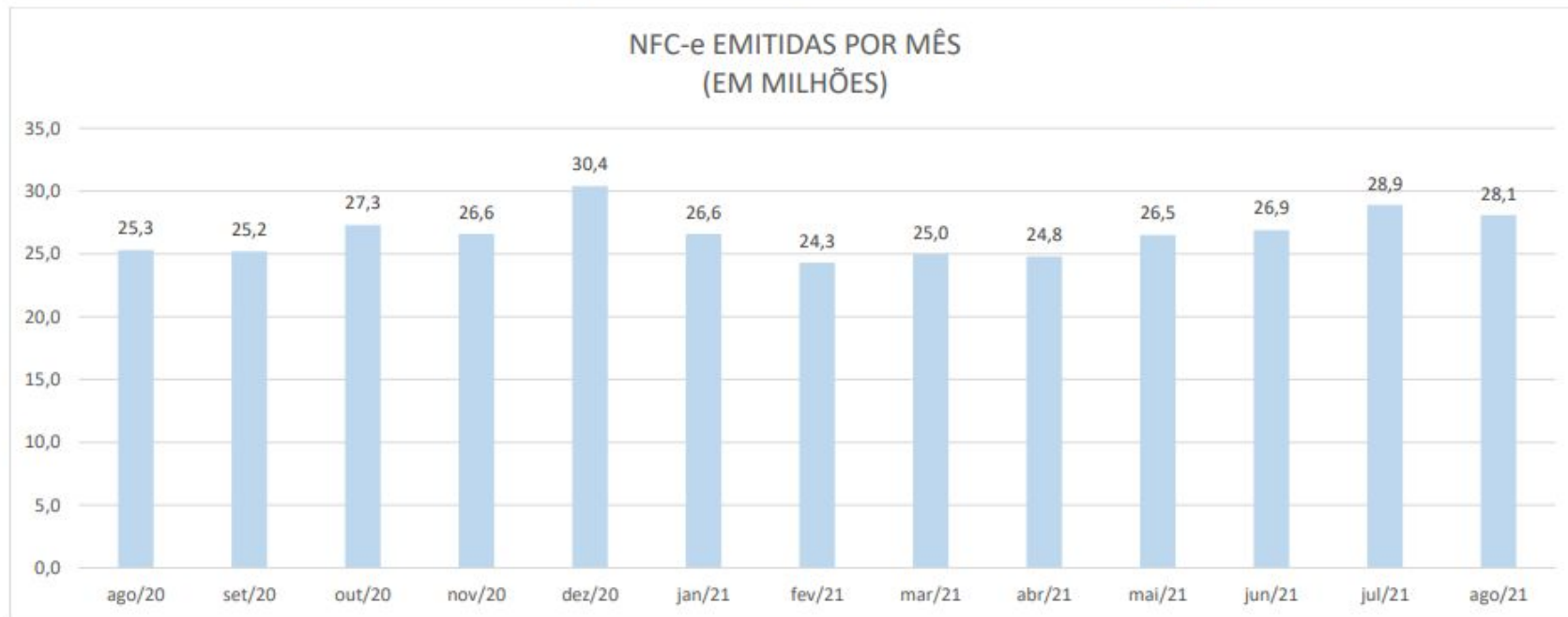


VAREJO

O Gráfico 8 demonstra o comportamento do Varejo no RN em relação à quantidade de transações comerciais realizadas, ao retratar o comportamento mensal do principal documento fiscal do varejo – a Nota Fiscal de Consumidor Eletrônica (NFC-e - mod. 65). Em quantidade de operações de vendas, neste mês de Agosto de 2021 foram emitidas 28,1 milhões de NFC-e, resultado 2,77% inferior ao do mês anterior.



Gráfico 8: Quantidade de NFC-e emitidas por Mês – Varejo (Em Milhões de Emissões)



Fonte: Bancos de Dados da SET/RN



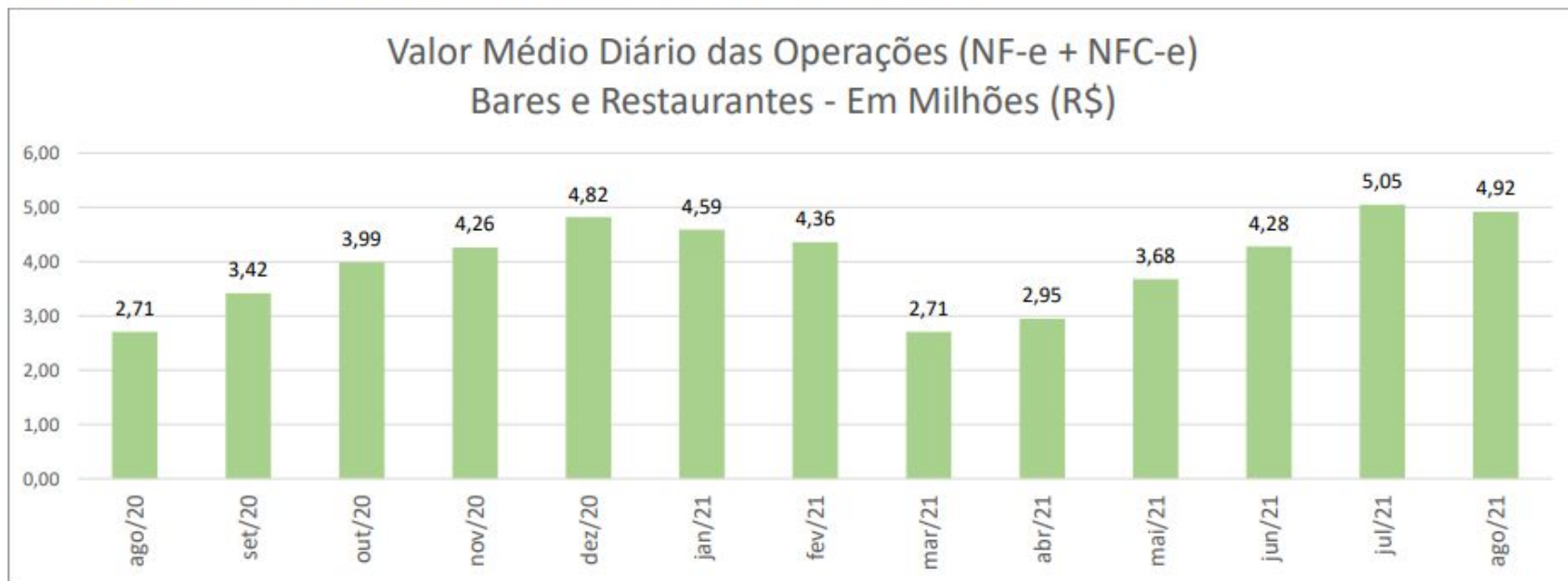
BARES, RESTAURANTES E SIMILARES

O gráfico 9 mostra o desempenho do segmento de Bares e Restaurantes no RN. O segmento teve forte oscilação para baixo entre os meses de Março e Julho de 2020. Somente a partir de Agosto iniciou-se uma gradual recuperação do setor, voltando ao patamar pré-Covid no mês de Outubro/20. Os meses compreendidos entre Novembro de 2020 e Fevereiro de 2021 trouxeram bons resultados ao segmento, mas em

Março e Abril de 2021 com as novas restrições impostas à circulação de pessoas, registrou novas perdas. Com a reabertura do setor na 2ª quinzena de Abril o movimento econômico apresentou recuperação já no mês de Maio e alcançou média diária de 4,92 Milhões de Reais no último mês de análise (Agosto/21), valor que é 2,57% menor que o do mês de Julho/21



Gráfico 9: Valor Médio Diário das Operações – Bares e Restaurantes



* Valores Nominiais

Fonte: Bancos de Dados da SET/RN



Arrecadação tem recorde de crescimento

A arrecadação própria no mês Agosto/2021 registrou uma variação positiva de 23% (vinte e três pontos percentuais), quando comparada com a do mesmo período do ano de 2020. E totalizou R\$ 659 milhões de reais no somatório dos três impostos estaduais (ICMS, IPVA e ITCD). Os números expressam um crescimento bastante significativo da arrecadação para o período. É

importante destacar que, essa evolução no volume das receitas fundamenta-se no crescimento da atividade econômica no Estado do RN, no modelo inovador da política desenvolvimentista implantada pelo Governo estadual e, também, pelas ações e medidas implantadas pelo fisco potiguar no combate à sonegação e objetivando o recolhimento espontâneo dos tributos.



Comparativo da Arrecadação Total

Em R\$ milhões





CORONAVÍRUS

Boletim mensal da receita estadual



IPVA registra alta da ordem de 56%

Registra-se que a receita com o IPVA apresentou um acréscimo nominal de 56 % (cinquenta e seis pontos percentuais) neste mês, em relação a arrecadação de Agosto de 2020.



Gráfico 11 – Comparativo da Arrecadação de IPVA





ICMS sobe 21% em relação ao ano passado

No tocante ao ICMS, o comparativo entre os meses de Agosto de 2021 e Agosto de 2020, aponta um crescimento de 21% (190 milhões de reais a mais) na arrecadação do referido tributo. O elevado aumento no recolhimento do ICMS, justifica-se, dentre outros fatores, em razão da

redução das medidas restritivas adotadas em virtude da pandemia de covid-19, refletindo na melhoria da atividade econômica Potiguar, e como resultado da política econômico-fiscal implementada pelo Governo do Estado, num conjunto de ações fiscais desenvolvidas pela SET.



Comparativo Arrecadação ICMS

Em R\$ milhões





CORONAVÍRUS

Boletim mensal da receita estadual



**RIO GRANDE
DO NORTE**

GOVERNO DO ESTADO

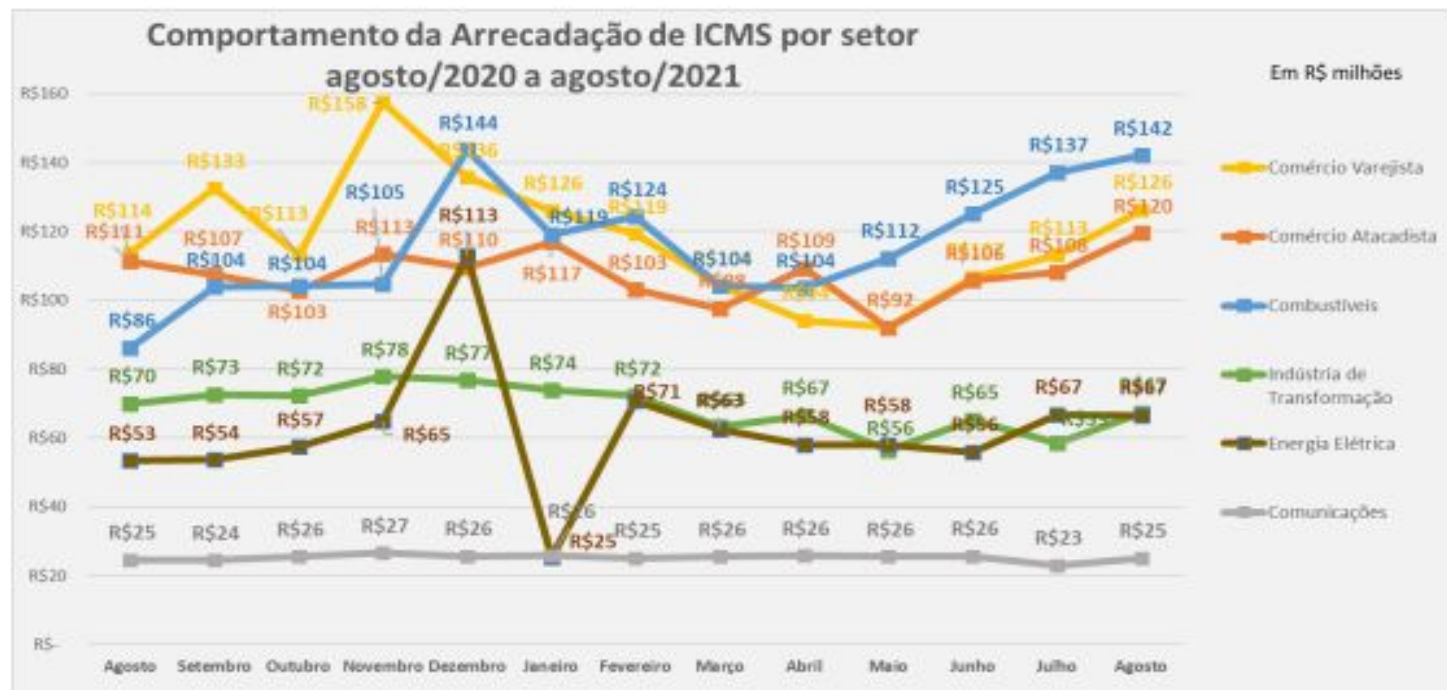
SECRETARIA DE ESTADO
DA TRIBUTAÇÃO - SET

Comportamento dos setores econômicos

Os gráficos 13 e 14 demonstram o comportamento da Arrecadação de ICMS em cada setor da economia Potiguar, no comparativo dos meses de agosto/2020 e agosto/2021.



Gráfico 13 – Comportamento da Arrecadação de ICMS por setor





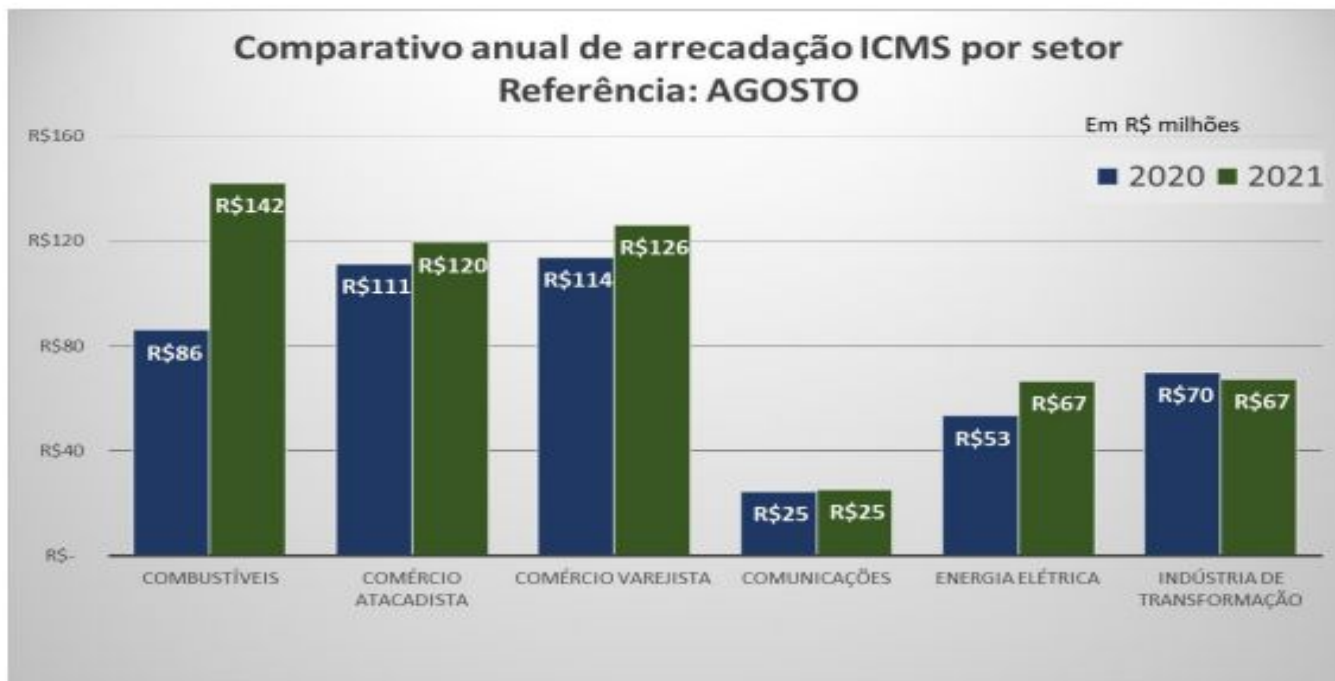
Recolhimento setorial de ICMS

Na análise da arrecadação por setor econômico, constata-se um incremento da receita de ICMS na quase totalidade das áreas da economia Potiguar. Somente a indústria de transformação sofreu um pequeno decréscimo no ICMS recolhido. Dentre

os setores analisados, destacaram-se: a atividade de comércio de combustíveis, com crescimento de 65,1%; energia elétrica, com crescimento de 26,41%; o setor de comércio varejista com 10,52%, e o comércio atacadista com 8,1%.



Gráfico 14 – Comparativo anual da arrecadação de ICMS por setor





No gráfico 15, temos uma análise específica do comportamento da arrecadação de ICMS nas atividades de Bares, restaurantes e similares. O setor registrou uma elevação nominal na receita com o referido imposto na ordem de 157 %,

quando comparado Agosto de 2020 com Agosto de 2021. Observa-se que a arrecadação do setor já se situa no mesmo patamar dos melhores meses de 2020/2021 (dez/2020 e jan/2021).



Gráfico 15 – Comportamento da arrecadação de ICMS setor bares, restaurantes e similares





Notas técnicas

1. A fim de priorizar o valor histórico, os dados do boletim são apresentados em valores nominais, portanto sem aplicação de correção ou atualização monetária.
2. A partir do Boletim núm. 15, o primeiro publicado no ano de 2021, houve mudança na metodologia de extração de informações nos Bancos de Dados dos Documentos Fiscais, o que explica variações nos números apresentados em relação aos Boletins anteriores.

Foram analisadas a Nota Fiscal Eletrônica (NF-e), a Nota Fiscal de Consumidor Eletrônica (NFC-e) e informações do cadastro de contribuintes do Rio Grande do Norte.



Expediente

Maria de Fátima Bezerra - **Governadora**

Antenor Roberto Soares de Medeiros - **Vice-Governador**

Carlos Eduardo Xavier - **Secretário Estadual de Tributação**

Álvaro Luiz Bezerra - **Secretário Adjunto de Tributação**

Cristiana Lima de Carvalho - **Chefe de Gabinete**



APOIO TÉCNICO SET-RN:

UCP - Unidade de Coordenação de Projetos

COFIS - Coordenadoria de Fiscalização

CODIN - Coordenadoria de Informática

CACE - Coordenadoria de Arrecadação, Controle e Estatística

COFIC - Coordenadoria de Integração Fisco-Contribuinte

Coordenação de Comunicação SET-RN



**RIO GRANDE
DO NORTE**

GOVERNO DO ESTADO

SECRETARIA DE ESTADO
DA TRIBUTAÇÃO – SET

SECRETARIA DE ESTADO DA TRIBUTAÇÃO DO RN

www.set.rn.gov.br

Instagram @set_rn

Twitter @STributacao