



RIO GRANDE DO NORTE
GOVERNO DO ESTADO
SECRETARIA DE ESTADO
DA TRIBUTAÇÃO – SET

BOLETIM DE ATIVIDADES ECONÔMICAS DO RN

EDIÇÃO Nº 21 | NOVO ANO, NOVOS DESAFIOS

Período de Análise: JULHO / 2021



Apresentação

Esta edição do Boletim de Atividade Econômica da SET-RN apresenta uma análise mensal da movimentação econômica do Estado e o comportamento da arrecadação de impostos estaduais em julho de 2021.

O informativo traz indicadores relativos à movimentação econômica e à arrecadação de impostos estaduais referentes ao mês de julho 2021. O estudo analisa o volume de operações sujeitas ao ICMS realizadas pelos contribuintes potiguares, a partir de documentos fiscais eletrônicos que integram a base de dados da SET-RN, além de informações do cadastro fiscal de contribuintes e da arrecadação de impostos estaduais.



Introdução

A análise compreende o período de 13 meses, considerando o mês em questão e os 12 meses anteriores. O mês de março de 2020 foi marcado pelo início da pandemia covid-19 (1ª onda) e as primeiras medidas de combate à pandemia adotadas pelo Governo do Estado do Rio Grande do Norte. Em setembro de 2020, teve início a flexibilização das medidas restritivas, com reflexo na melhora da economia. Em fevereiro de 2021 (2ª onda da covid-19), novas medidas restritivas foram adotadas pelo Governo do Estado, com objetivo de controlar o recrudescimento da covid19 no Rio Grande do Norte.

- Mês de referência da análise: julho /2021
- Últimos 12 meses anteriores: julho /2020 a julho/2021





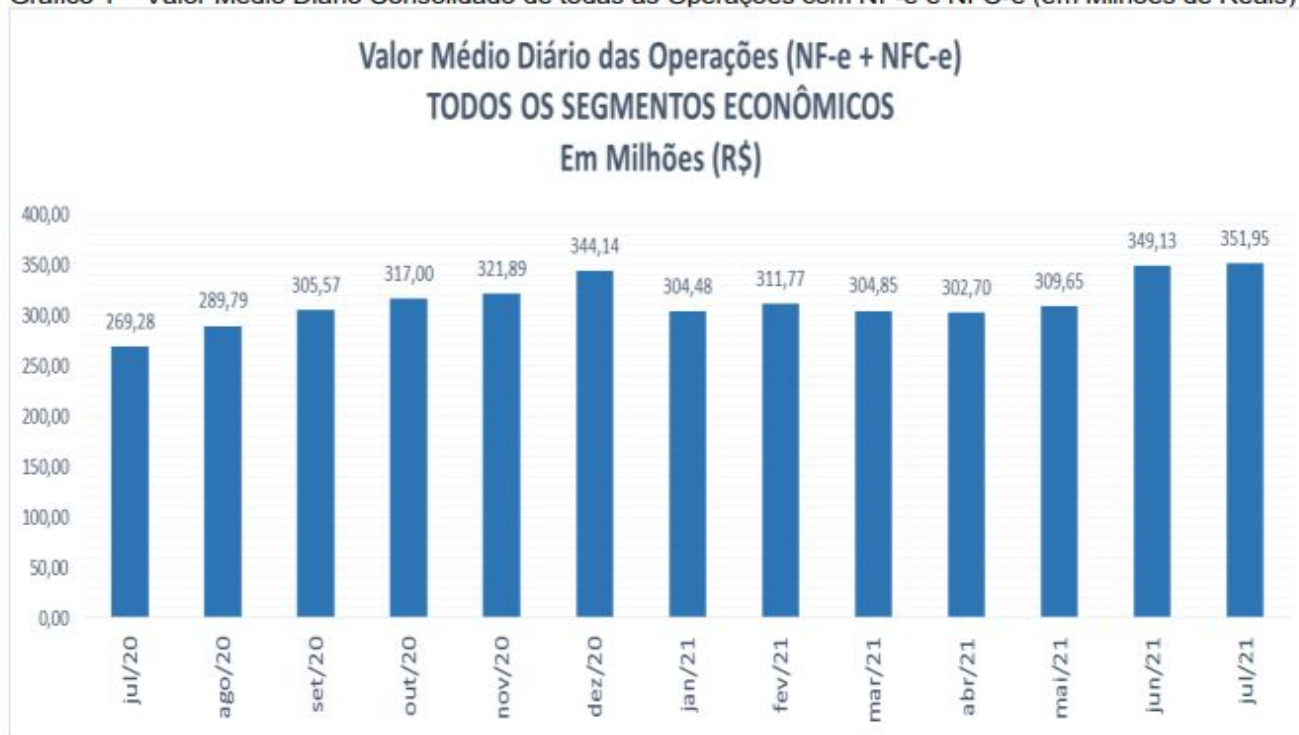
Operações registradas em julho de 2021

A análise dos gráficos a seguir mostra a evolução mensal do movimento econômico do Estado (RN) ao longo dos últimos treze meses, baseado no valor das transações realizadas com Notas Fiscais Eletrônicas (NF-e - mod. 55 e NFC-e - mod. 65). A opção em demonstrar os últimos 13 meses é para que o leitor possa conferir os dados econômicos a partir do último mês de análise mais os 12 meses imediatamente anteriores. Após forte queda nos meses compreendidos entre Março e Junho de

2020 e uma gradual recuperação ao longo do 2º semestre do ano anterior, o movimento econômico dos primeiros meses deste ano de 2021 apontam relativa estabilidade na ordem de 305 milhões/dia. Nos últimos dois meses, porém, o volume de operações diárias aumentou e alcançou uma média diária de 351,95 Milhões de Reais no mês de Julho/2021, valor 0,8% maior que o mês imediatamente anterior, sendo este o melhor resultado da série histórica deste Boletim



Gráfico 1 – Valor Médio Diário Consolidado de todas as Operações com NF-e e NFC-e (em Milhões de Reais)



* Valores Nominais

Fonte: Bancos de Dados da SET/RN



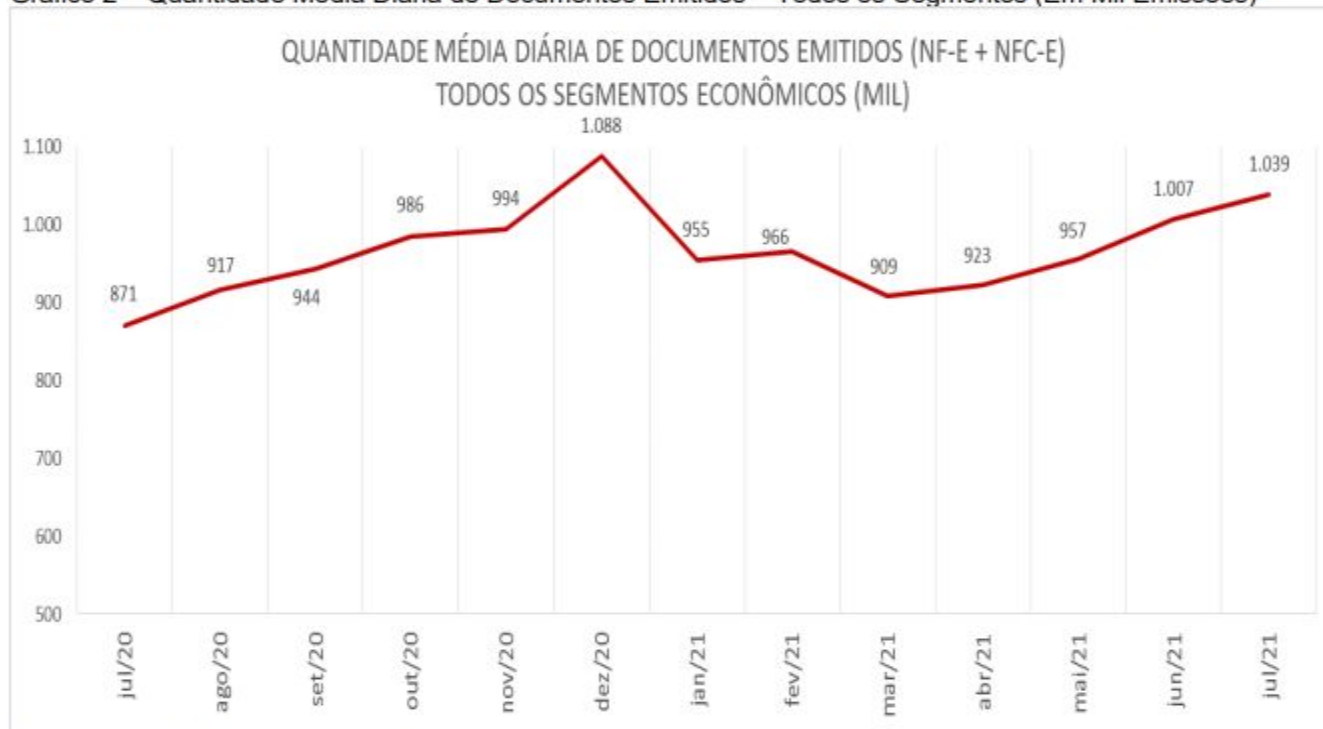
Notas emitidas por dia atingem 1,03 milhão

O Gráfico 2 mostra a quantidade média diária de emissões de Notas Fiscais Eletrônicas (NF-e + NFC-e). Após uma queda brusca no início da pandemia, a partir do mês de Agosto houve gradual recuperação até o mês de Dezembro/2020, quando alcançou o

maior volume de operações já registrado: aproximadamente 1 milhão e 88 mil emissões/dia. No mês de Julho/2021 alcançou média de 1 milhão e 39 mil emissões/dia. Gráfico 2 – Quantidade Média Diária de Documentos Emitidos – Todos os Segmentos (Em Mil Emissões)



Gráfico 2 – Quantidade Média Diária de Documentos Emitidos – Todos os Segmentos (Em Mil Emissões)



Fonte: Bancos de Dados da SET/RN



Visão Setorial

Neste tópico faremos análise das empresas considerando o Setor a que pertence:

- Atacado
- Varejo
- Combustível
- Indústria de Transformação
- Indústria Extrativista
- Bares, restaurantes e similares.

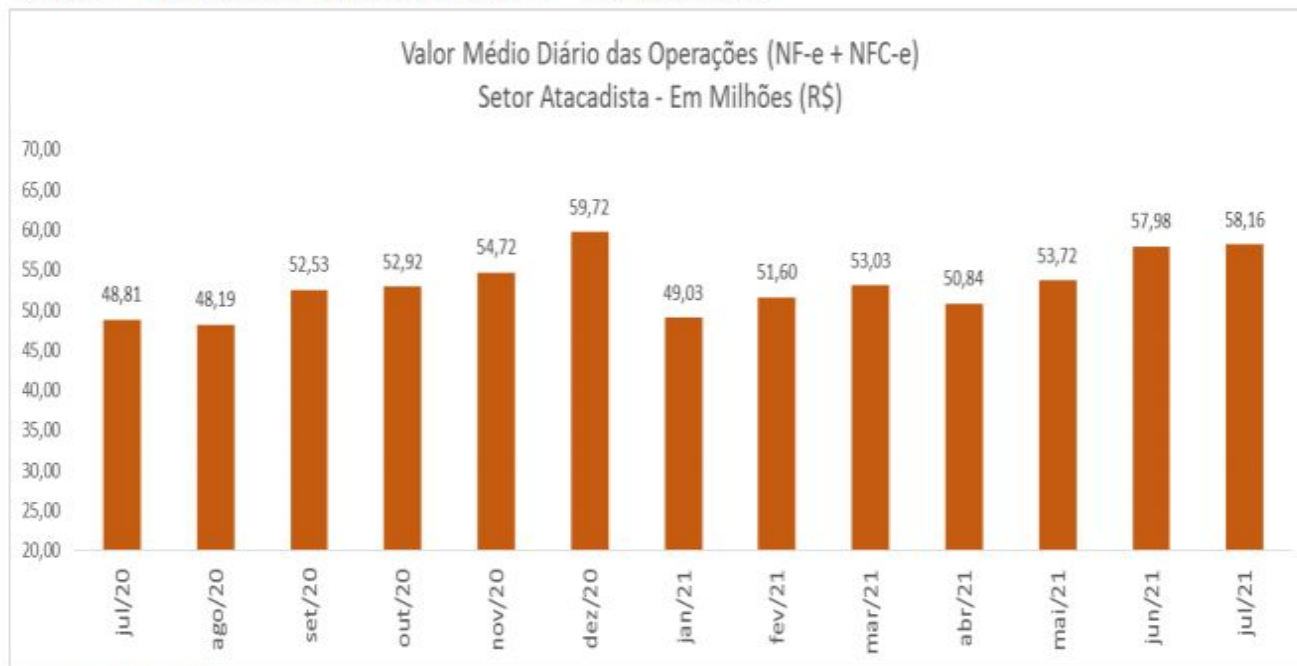


ATACADO

Pela análise do Gráfico 3 vemos que no mês de Dezembro/2020 o segmento Atacadista alcançou uma média diária de operações na ordem de 60 Milhões de Reais, sendo o melhor mês da série histórica deste Boletim. No mês de Julho de 2021 alcançou média diária de 58,16 Milhões de Reais, resultado semelhante ao do mês imediatamente anterior.



Gráfico 3 – Valor Médio Diário das Operações – Setor Atacadista



* Valores Nominais

Fonte: Bancos de Dados da SET/RN



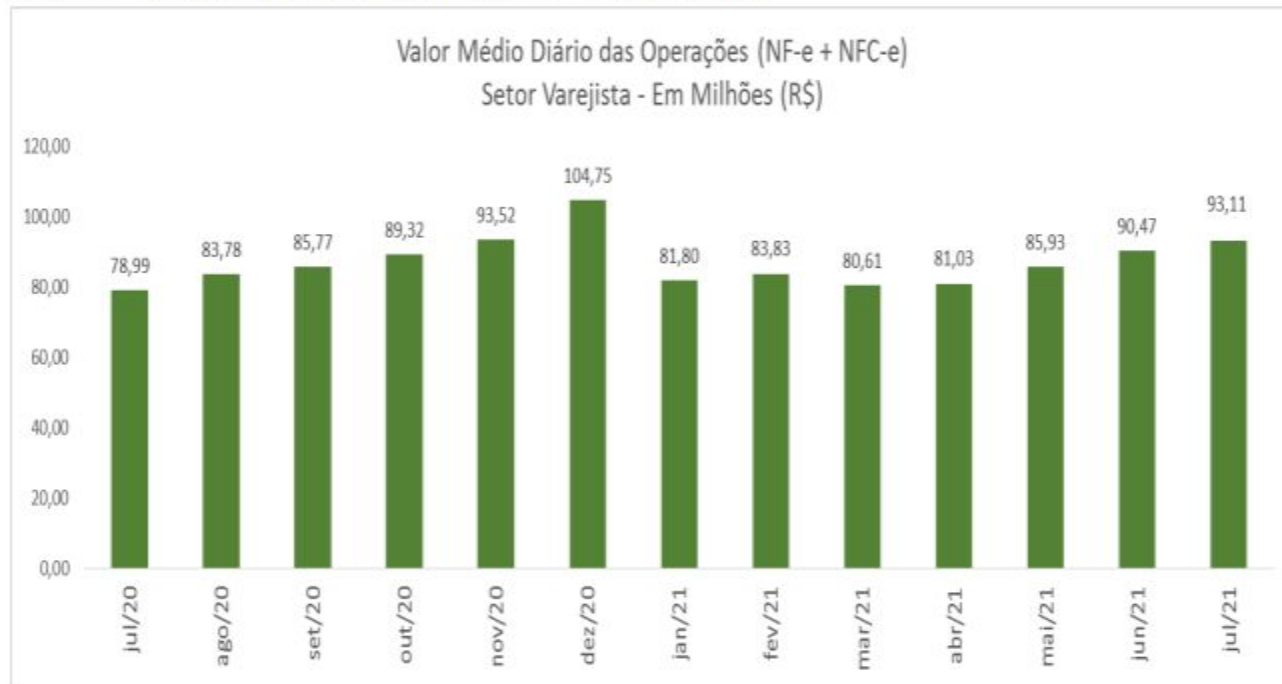
VAREJO

No Gráfico 4 temos o comportamento do Setor Varejista. Após forte retração no 2º trimestre de 2020, o Setor reverteu o cenário a partir de Julho/2020 e obteve bons resultados alcançando uma média de 104,75 Milhões de Reais em vendas diárias no mês de Dezembro/2020. O Setor Varejista apresenta relativa estabilidade nos

quatro primeiros meses deste ano, com média diária de faturamento diário na ordem de 81 Milhões de Reais. Obteve, entretanto, bom crescimento nos últimos 3 meses, e alcançou média de 93,11 Milhões de Reais em vendas diárias no último mês de análise (Julho/2021), resultado 2,9% superior em relação ao mês anterior



Gráfico 4 – Valor Médio Diário das Operações – Setor Varejista



* Valores Nominais

Fonte: Bancos de Dados da SET/RN

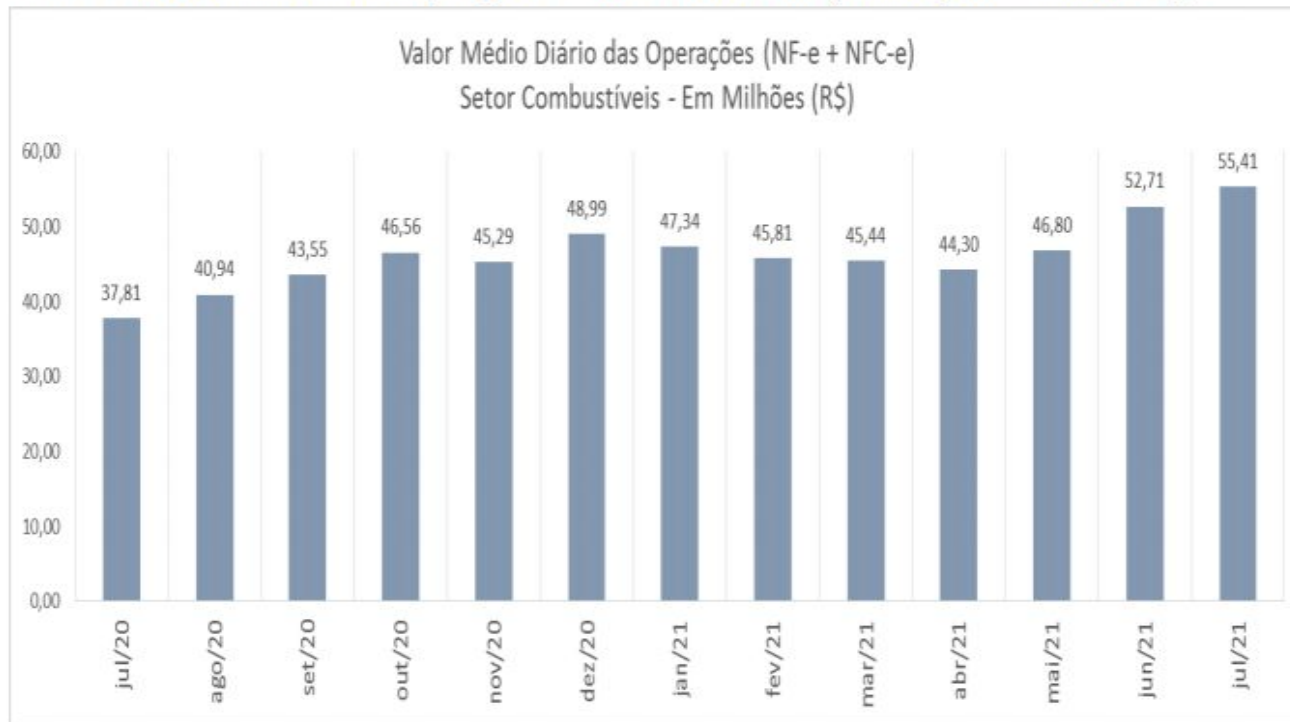


COMBUSTÍVEIS

O Gráfico 5 mostra o desempenho do Setor de Combustíveis (incluindo Distribuição e Consumo Final). Neste mês de Julho de 2021 alcançou movimentação diária média de 55,41 Milhões de Reais, resultado 5,12% melhor que o mês imediatamente anterior, sendo o melhor resultado da série histórica deste Boletim para esse Setor.



Gráfico 5 – Valor Médio Diário das Operações – Setor de Combustíveis (Distribuição e Consumo Final)



* Valores Nominais

Fonte: Bancos de Dados da SET/RN



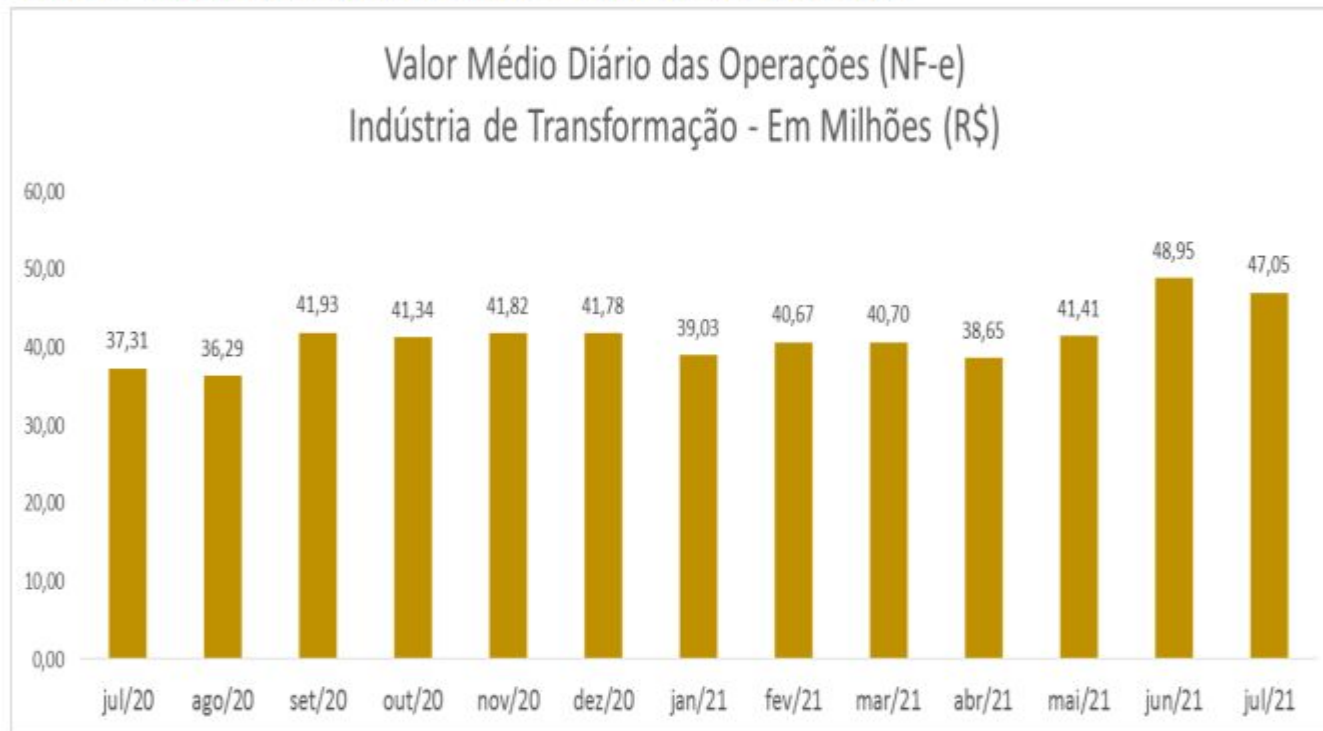
INDÚSTRIA DE TRANSFORMAÇÃO

Em relação à Indústria de Transformação, o Gráfico 6 demonstra que após a expressiva retração no período inicial da pandemia houve recuperação e os resultados do Setor melhoraram, alcançando relativa estabilidade nos meses compreendidos entre Setembro de 2020 e Maio

de 2021, com faturamento médio diário na ordem de 40 Milhões de Reais no período. Nos últimos dois meses de análise obteve os melhores resultados da série histórica deste boletim, sendo que no último mês de Julho alcançou 47,05 Milhões de Reais em média diária de operações.



Gráfico 6 – Valor Médio Diário das Operações – Indústria de Transformação



* Valores Nominiais

Fonte: Bancos de Dados da SET/RN

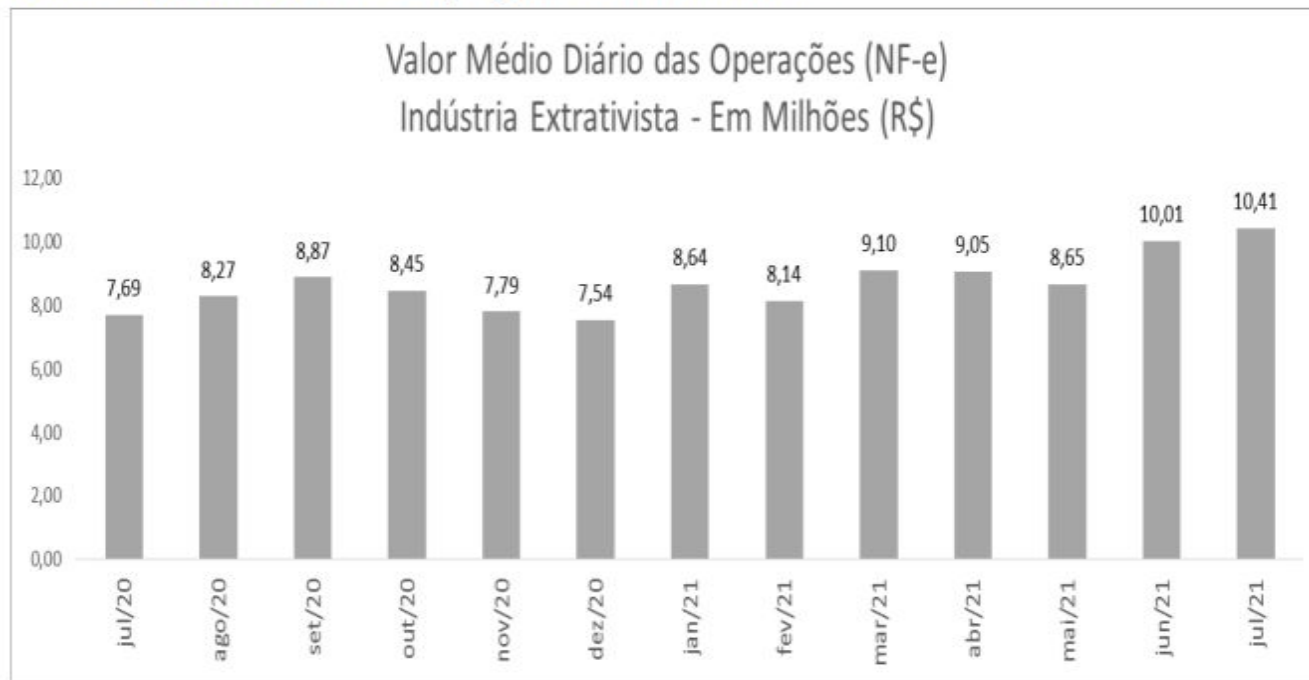


INDÚSTRIA EXTRATIVISTA

A Indústria Extrativista (Gráfico 7) registrou movimento econômico diário de 10,4 Milhões de Reais no último mês de análise (Julho/21), resultado semelhante ao mês de Junho/2021, sendo os melhores resultados da série histórica deste boletim para este Setor.



Gráfico 7 – Valor Médio Diário das Operações – Indústria Extrativista



* Valores Nominais

Fonte: Bancos de Dados da SET/RN



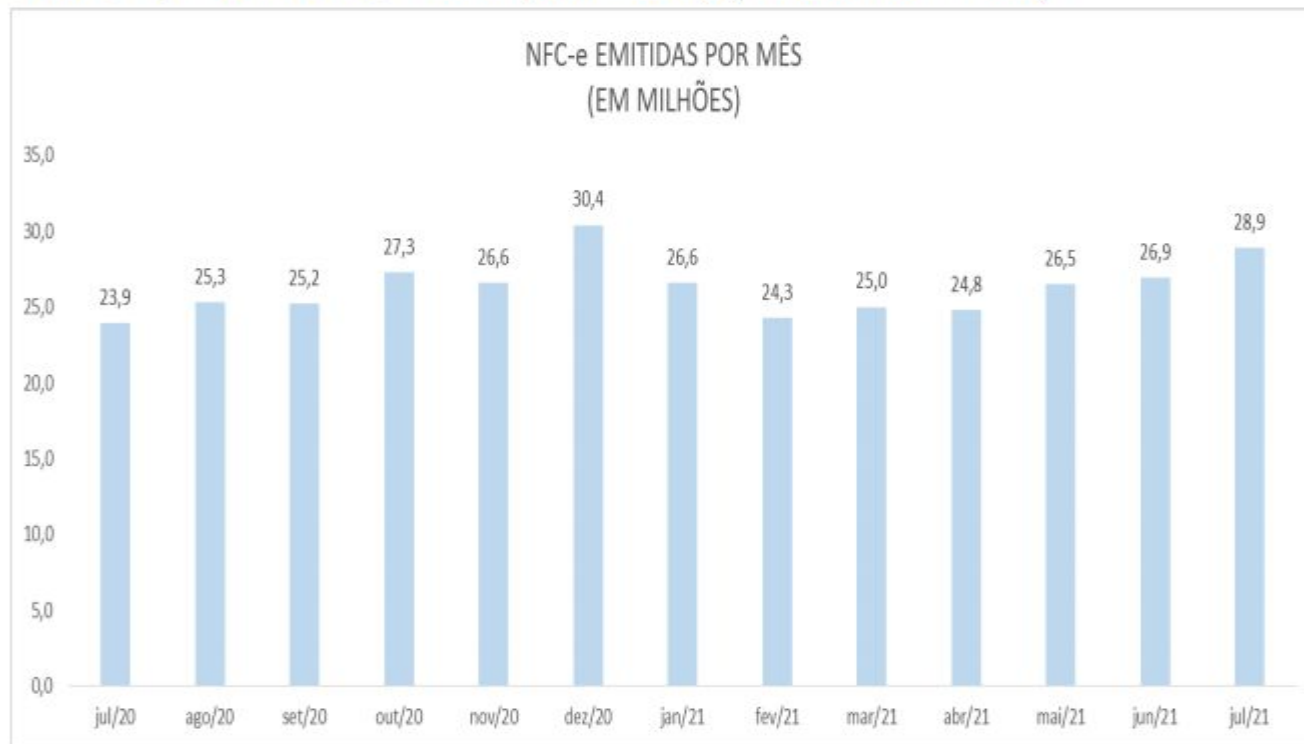
VAREJO

O Gráfico 8 demonstra o comportamento do Varejo no RN em relação à quantidade de transações comerciais realizadas, ao retratar o comportamento mensal do principal documento fiscal do varejo – a Nota Fiscal de Consumidor Eletrônica (NFC-e - mod. 65). Em quantidade de operações de vendas, o Varejo teve forte queda no

segundo trimestre de 2020. No mês de Dezembro/2020 foram emitidas 30,4 milhões de NFC-e no Rio Grande do Norte, sendo o mês de maior volume de operações do ano passado. Neste mês de Julho de 2021 foram emitidas 28,9 milhões de NFC-e, resultado 7,43% superior ao do mês anterior.



Gráfico 8 – Quantidade de NFC-e emitidas por Mês – Varejo (Em Milhões de Emissões)



Fonte: Bancos de Dados da SET/RN



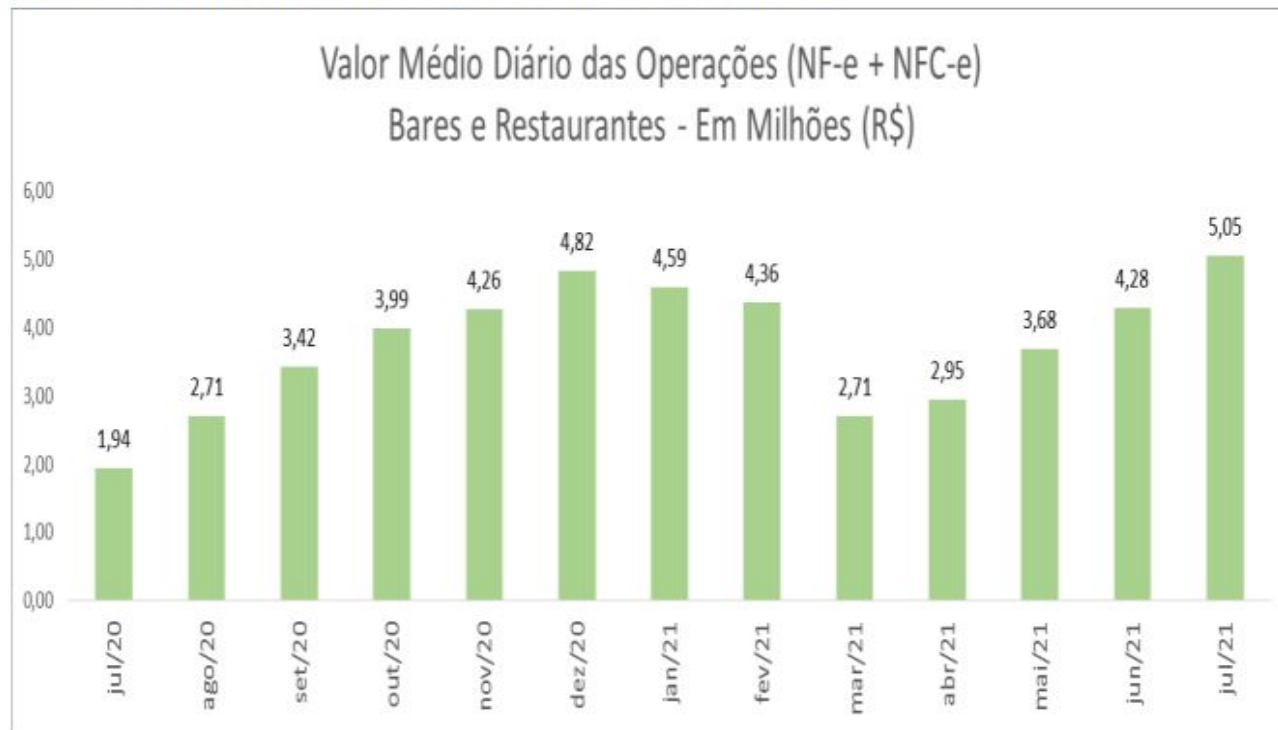
BARES, RESTAURANTES E SIMILARES

O gráfico 9 mostra o desempenho do segmento de Bares e Restaurantes no RN. O segmento teve forte oscilação para baixo entre os meses de Março e Julho de 2020. Somente a partir de Agosto iniciou-se uma gradual recuperação do setor, voltando ao patamar pré-Covid no mês de Outubro/20. Os meses compreendidos entre Novembro de 2020 e Fevereiro de 2021 trouxeram bons resultados ao segmento, mas

em Março e Abril de 2021 com as novas restrições impostas à circulação de pessoas, registrou novas perdas. Com a reabertura do setor na 2ª quinzena de Abril o movimento econômico apresentou recuperação já no mês de Maio, alcançando média diária de 5,05 Milhões de Reais no último mês de análise (Julho/21), resultado 18% maior que o mês imediatamente anterior



Gráfico 9 – Valor Médio Diário das Operações – Bares e Restaurantes



* Valores Nominais

Fonte: Bancos de Dados da SET/RN



Avanço da arrecadação em julho chega a 3,8%

A arrecadação própria no mês Julho/2021 registrou uma variação positiva de 3,8%), quando comparada com a do mês anterior. E totalizou R\$ 624 milhões de reais no somatório dos três impostos estaduais (ICMS, IPVA e ITCD). Os números sinalizam uma curva ascendente da Orçep

retomada do ritmo da economia do Rio Grande do Norte, nesse período, considerando-se que as taxas de cobertura vacinal da Covid-19 e , conseqüentemente, retorno do funcionamento de atividades empresariais,



Gráfico 10 – Comparativo da Arrecadação Total





IPVA registra recuo da ordem de 4,5%

Constata-se que a receita com o IPVA apresentou um decréscimo nominal de 4,5 % (quatro vírgula cinco pontos percentuais) neste mês, em relação a arrecadação de Julho de 2020.



Gráfico 11 – Comparativo da Arrecadação de IPVA





Recolhimento de ICMS eleva receitas próprias

No tocante ao ICMS, o comparativo entre os meses de Julho de 2021 e Julho de 2020, aponta um crescimento de 35% (147 milhões de reais a maior) na arrecadação do referido tributo. O elevado aumento no recolhimento do ICMS, justifica-se, dentre outros fatores, em razão da gradativa redução das medidas restritivas

adotadas em virtude da pandemia de covid-19, refletindo na melhoria da atividade econômica Potiguar, e como resultado da política econômico-fiscal implementada pelo Governo do Estado, num conjunto de ações fiscais desenvolvidas pela SET.



Gráfico 12 – Comparativo da Arrecadação de ICMS





CORONAVÍRUS

Boletim mensal da receita estadual

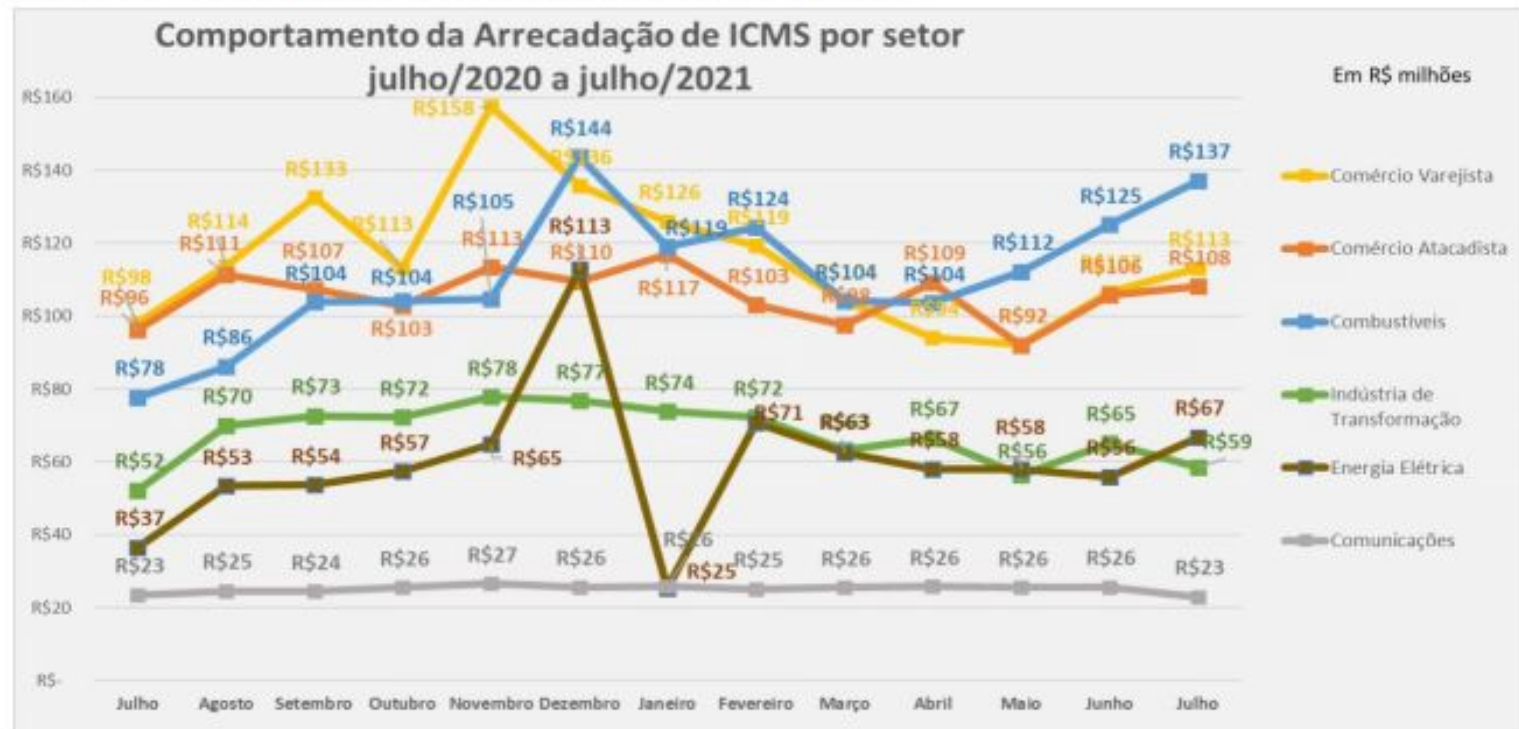


Comportamento dos setores econômicos

Os gráficos 13 e 14 demonstram o comportamento da Arrecadação de ICMS em cada setor da economia Potiguar, no comparativo dos meses de Junho/2020 e Junho/2021.



Gráfico 13 – Comportamento da Arrecadação de ICMS por setor





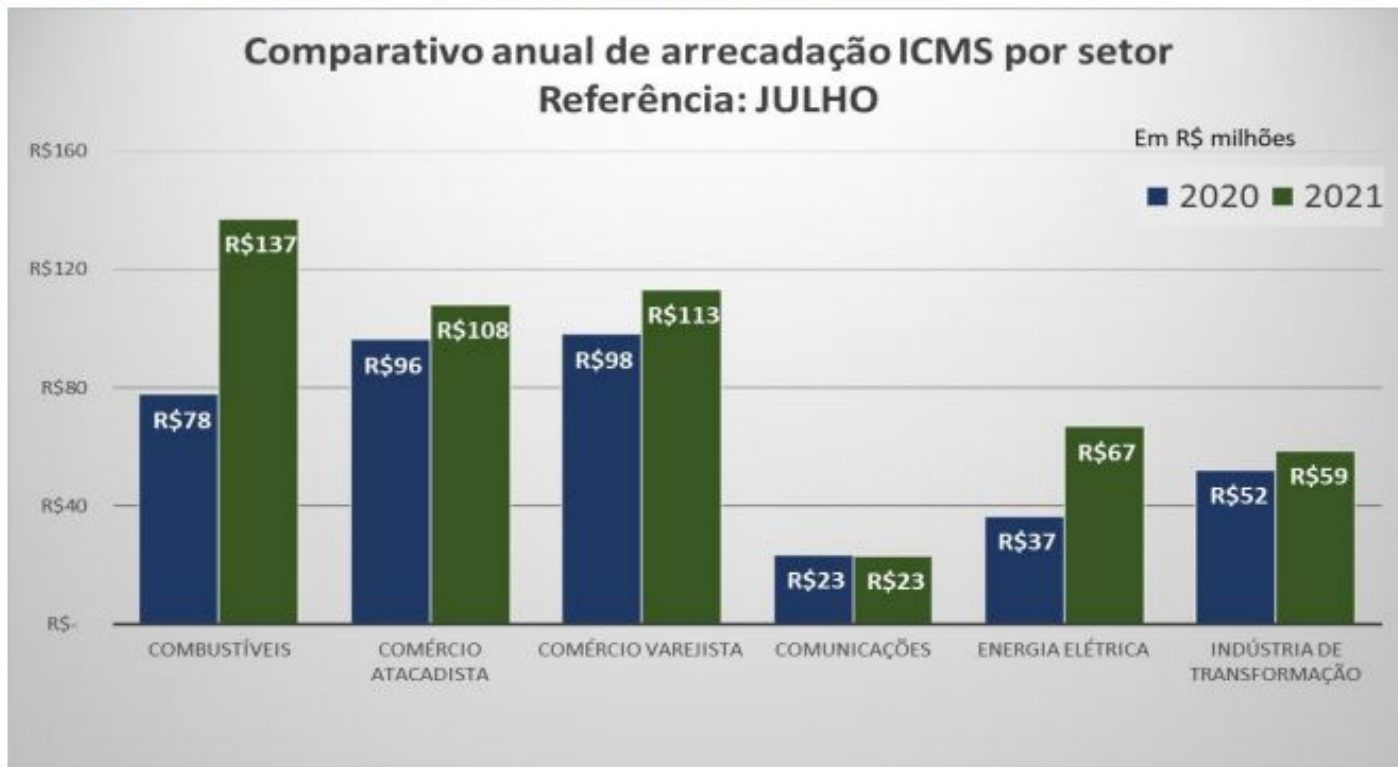
Recolhimento setorial de ICMS

Na análise da arrecadação por setor econômico, constata-se um incremento da receita de ICMS na totalidade das áreas da economia Potiguar. Dentre os setores analisados, destacaram-se: a atividade

de energia elétrica, com crescimento de 81,1 %; o Comércio de combustíveis, com crescimento de 75,6 %, o setor de Comércio Varejista com 15,3 %, e a Indústria de transformação com 13,4 %



Gráfico 14 – Comparativo anual da arrecadação de ICMS por setor



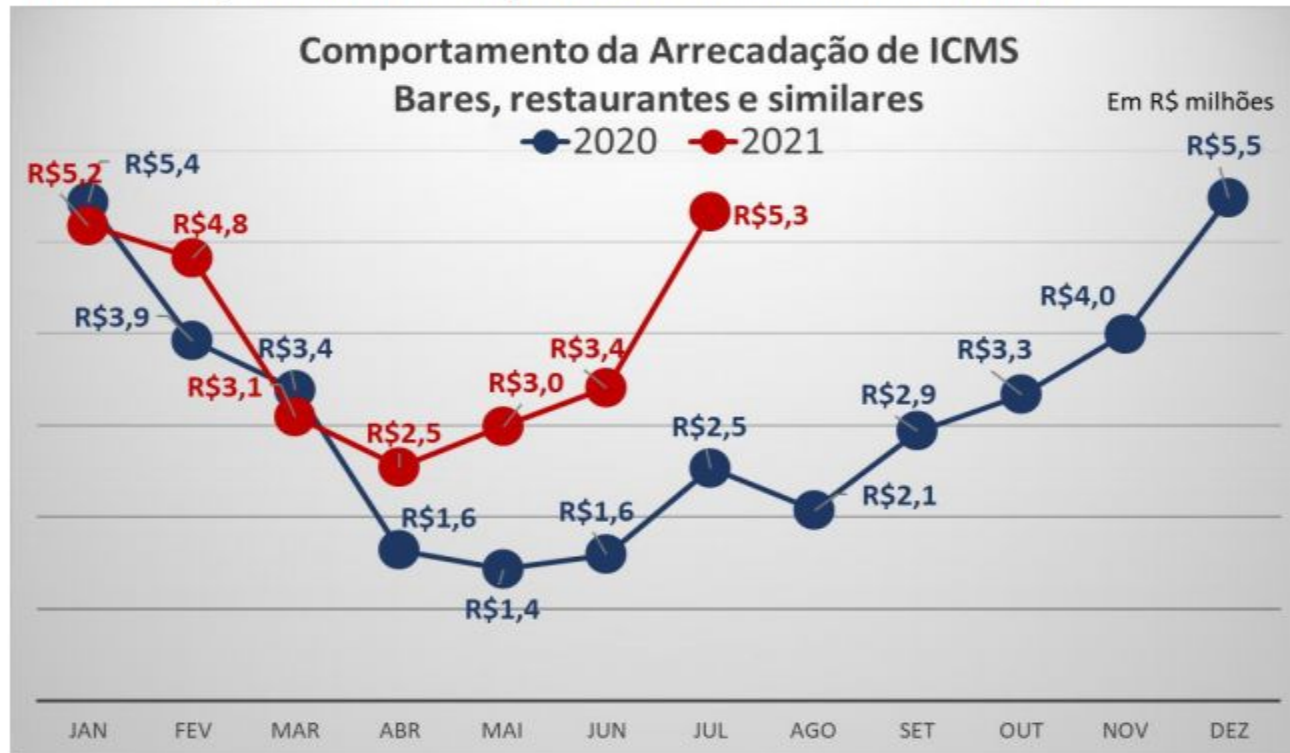


No gráfico 15, temos uma análise específica do comportamento da arrecadação de ICMS nas atividades de Bares, restaurantes e similares. O setor registrou uma elevação nominal na receita com o referido imposto na ordem de 112 %, quando comparado Julho de 2020 com Julho de 2021.

Observa-se que a arrecadação do setor já se situa no mesmo patamar dos melhores meses de 2020/2021 (dez/2020 e jan/2021). Convém destacar ainda, que o setor continua com restrição parcial no desenvolvimento de suas atividades, em consequência das medidas adotadas para a contenção da pandemia de covid-19



Gráfico 15 – Comportamento da arrecadação de ICMS setor bares, restaurantes e similares





Notas técnicas

1. A fim de priorizar o valor histórico, os dados do boletim são apresentados em valores nominais, portanto sem aplicação de correção ou atualização monetária.
2. A partir do Boletim núm. 15, o primeiro publicado no ano de 2021, houve mudança na metodologia de extração de informações nos Bancos de Dados dos Documentos Fiscais, o que explica variações nos números apresentados em relação aos Boletins anteriores.

Foram analisadas a Nota Fiscal Eletrônica (NF-e), a Nota Fiscal de Consumidor Eletrônica (NFC-e) e informações do cadastro de contribuintes do Rio Grande do Norte.



Expediente

Maria de Fátima Bezerra - **Governadora**

Antenor Roberto Soares de Medeiros - **Vice-Governador**

Carlos Eduardo Xavier - **Secretário Estadual de Tributação**

Álvaro Luiz Bezerra - **Secretário Adjunto de Tributação**

Cristiana Lima de Carvalho - **Chefe de Gabinete**



APOIO TÉCNICO SET-RN:

UCP - Unidade de Coordenação de Projetos

COFIS - Coordenadoria de Fiscalização

CODIN - Coordenadoria de Informática

CACE - Coordenadoria de Arrecadação, Controle e Estatística

COFIC - Coordenadoria de Integração Fisco-Contribuinte

Coordenação de Comunicação SET-RN



**RIO GRANDE
DO NORTE**

GOVERNO DO ESTADO

SECRETARIA DE ESTADO
DA TRIBUTAÇÃO – SET

SECRETARIA DE ESTADO DA TRIBUTAÇÃO DO RN

www.set.rn.gov.br

Instagram @set_rn

Twitter @STributacao