



**RIO GRANDE DO NORTE**  
GOVERNO DO ESTADO  
SECRETARIA DE ESTADO  
DA TRIBUTAÇÃO - SET

# BOLETIM DE ATIVIDADES ECONÔMICAS DO RN

EDIÇÃO Nº 29 | NOVO RITMO NA ECONOMIA DO RN

Período de Análise: MARÇO / 2022



# Apresentação

**Esta edição do Boletim de Atividade Econômica da SET-RN apresenta uma análise mensal da movimentação econômica do Estado e o comportamento da arrecadação de impostos estaduais em março de 2022.**

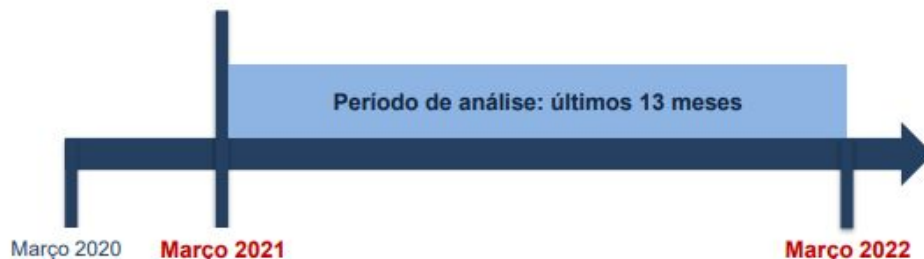
O informativo traz indicadores relativos à movimentação econômica e à arrecadação de impostos estaduais referentes ao mês de março 2022. O estudo analisa o volume de operações sujeitas ao ICMS realizadas pelos contribuintes potiguares, a partir de documentos fiscais eletrônicos que integram a base de dados da SET-RN, além de informações do cadastro fiscal de contribuintes e da arrecadação de impostos estaduais.



## Introdução

A análise compreende o período de 13 meses, considerando o mês em questão e os 12 meses anteriores. O mês de março de 2020 foi marcado pelo início da pandemia covid-19 (1ª onda) e as primeiras medidas de combate à pandemia adotadas pelo Governo do Estado do Rio Grande do Norte. Em setembro de 2020, teve início a flexibilização das medidas restritivas, com reflexo na melhora da economia. Em fevereiro de 2021 (2ª onda da covid-19), novas medidas restritivas foram adotadas pelo Governo do Estado, com objetivo de controlar o recrudescimento da covid19 no Rio Grande do Norte

- Mês de referência da análise: março /2022
- Últimos 12 meses anteriores: março/2021 a fevereiro /2022





## Número de vendas aumenta 31% em março de 2022

A análise dos gráficos a seguir mostra a evolução mensal do movimento econômico do Estado (RN) ao longo dos últimos treze meses, baseado no valor das transações realizadas com Notas Fiscais Eletrônicas (NF-e - mod. 55 e NFC-e - mod. 65). A opção em demonstrar os últimos 13 meses é para que o leitor possa conferir os dados econômicos a partir do último mês de análise mais os 12 meses imediatamente anteriores

O volume total de operações diárias considerando todos os segmentos econômicos no RN alcançou uma média diária na ordem de 399 Milhões de Reais neste mês de Março de 2022, último período de análise. Este valor é 4,77% maior que o mês imediatamente anterior (Fevereiro/2022) e 31% superior ao mesmo período do ano anterior (Março de 2021).



Gráfico 1: Valor Médio Diário Consolidado de todas as Operações com NF-e e NFC-e (em Milhões de Reais)



\* Valores Nominais

Fonte: Bancos de Dados da SET/RN



## Média diária de emissões se mantém acima de 1 milhão

O Gráfico 2 mostra a quantidade média diária de emissões de Notas Fiscais Eletrônicas (NF-e + NFC-e). No mês de Março de 2022 alcançou-se média de 1 milhão e 70 mil emissões/dia.

“ Em março, o RN alcançou uma média diária emissões de 1,07 milhão de notas fiscais por dia ”



Gráfico 2: Quantidade Média Diária de Documentos Emitidos – Todos os Segmentos (Em Mil Emissões)



Fonte: Bancos de Dados da SET/RN



## Visão Setorial

Neste tópico faremos análise das empresas considerando o Setor a que pertence:

- Atacado
- Varejo
- Combustível
- Indústria de Transformação
- Indústria Extrativista
- Bares, restaurantes e similares.





# ATACADO

Pela análise do Gráfico 3 vemos que no mês de Março de 2022 o segmento Atacadista alcançou uma média diária de operações de 68,85 Milhões de Reais, aumento de 10,34% em relação ao mês anterior e 29,83% maior que o do mesmo período de 2021.

**“ O setor atacadista no terceiro mês de 2022 teve uma média diária de vendas da ordem de R\$ 68,8 milhões ”**



Gráfico 3: Valor Médio Diário das Operações – Setor Atacadista



\* Valores Nominais

Fonte: Bancos de Dados da SET/RN



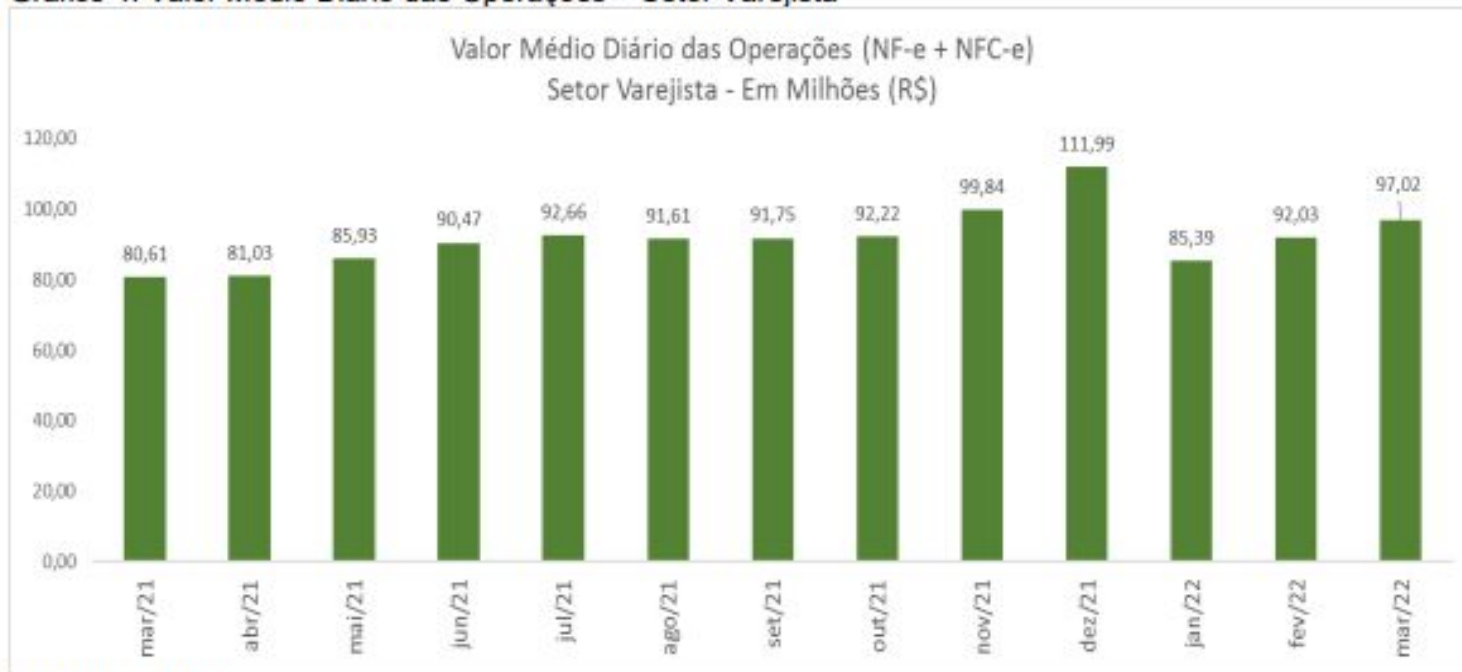
## VAREJO

No Gráfico 4 temos o comportamento do Setor Varejista. No último mês de análise (Março/2022) alcançou média de 97,02 Milhões de Reais em faturamento diário, resultado 5,42% maior que o mês imediatamente anterior. Em relação ao mês de Março do ano de 2021, o crescimento nominal foi de 20,36%.

“ O comércio varejista potiguar em março apresentou alta de 20,3% em relação ao mesmo mês do ano passado ”



Gráfico 4: Valor Médio Diário das Operações – Setor Varejista



\* Valores Nominais

Fonte: Bancos de Dados da SET/RN



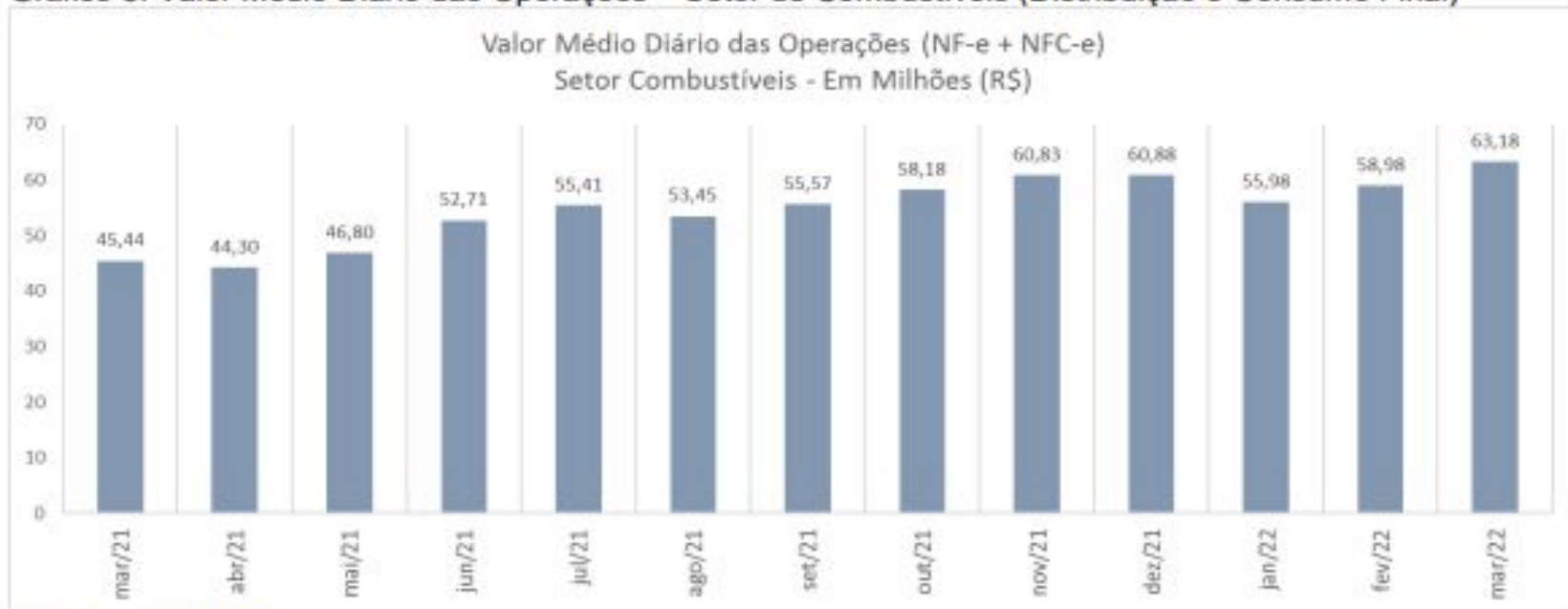
## COMBUSTÍVEIS

O Gráfico 5 mostra o desempenho do Setor de Combustíveis (incluindo Distribuição e Consumo Final). Neste mês de Março de 2022 alcançou movimentação diária média de 63,18 Milhões de Reais, resultado 7,12% maior que o do mês imediatamente anterior e 39% maior que o do mesmo período do ano anterior. Este foi o melhor resultado para este Setor na série histórica deste Boletim.

**“ O faturamento médio diário de postos e distribuidoras de combustíveis no RN chegou a R\$ 63,1 milhões em março de 2022 ”**



Gráfico 5: Valor Médio Diário das Operações – Setor de Combustíveis (Distribuição e Consumo Final)



\* Valores Nominais

Fonte: Bancos de Dados da SET/RN



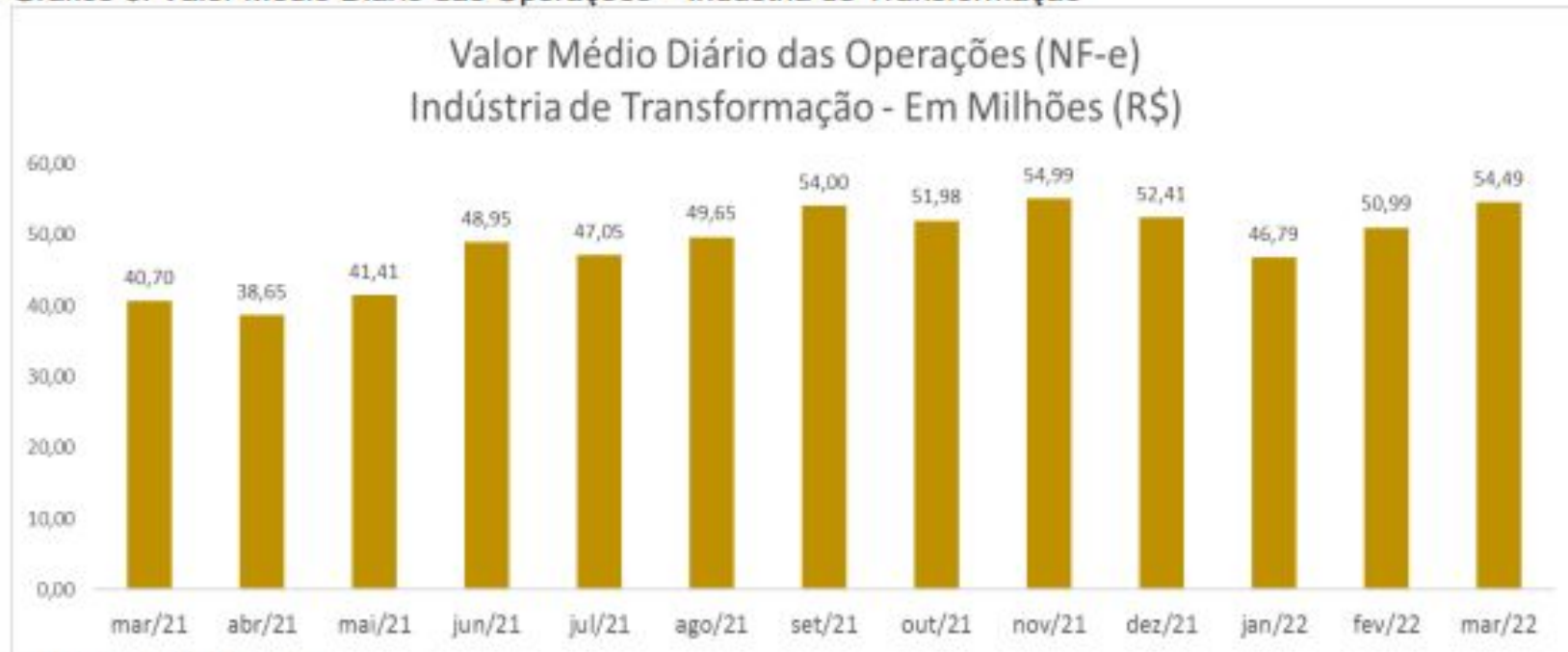
## INDÚSTRIA DE TRANSFORMAÇÃO

Em relação à Indústria de Transformação, o Gráfico 6 demonstra que o último mês de análise (Março/2022) alcançou 54,49 Milhões de Reais em média diária de operações, resultado 6,86% maior que o mês de Fevereiro/2022. Em relação ao mês de Março do ano anterior o resultado é 33,88% superior

**“Crescimento do faturamento médio diário da indústria potiguar em março foi de 33,8% em relação a igual mês do ano passado”**



Gráfico 6: Valor Médio Diário das Operações – Indústria de Transformação



\* Valores Nominais

Fonte: Bancos de Dados da SET/RN





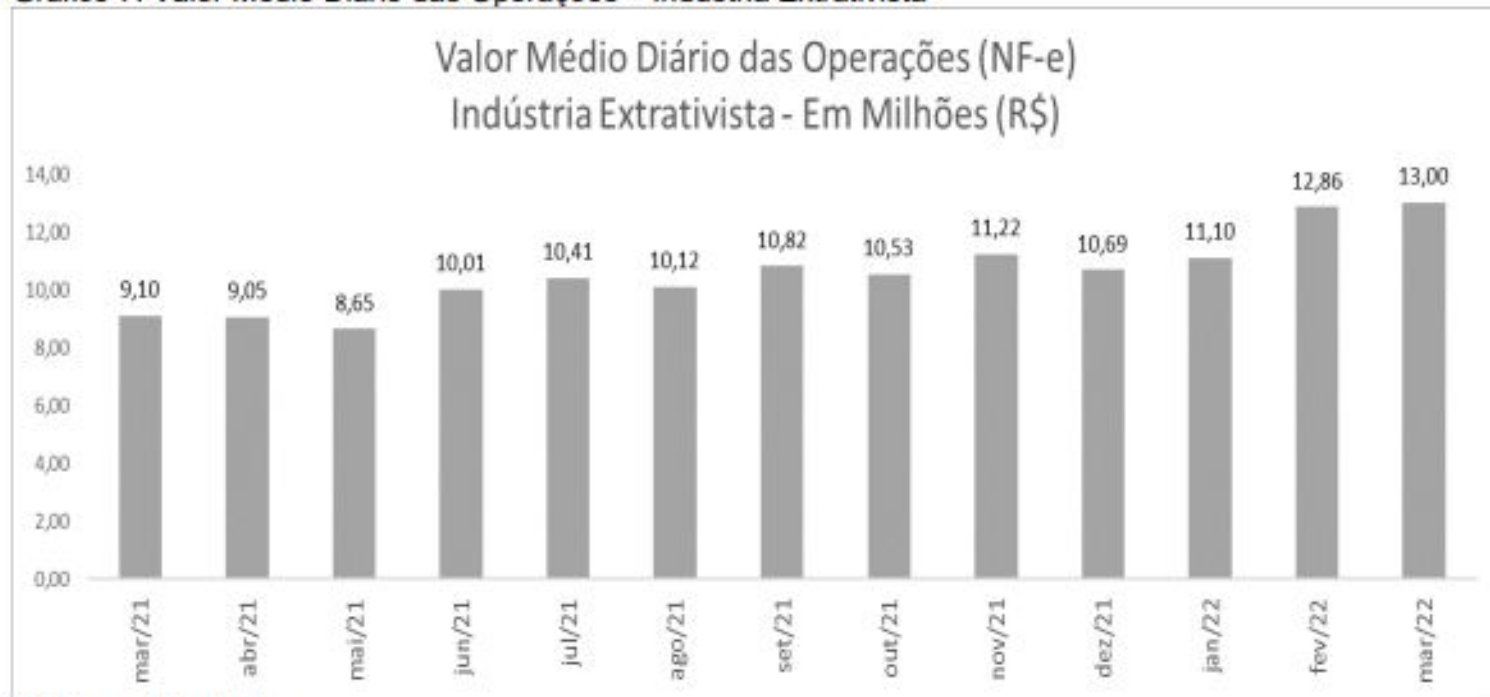
## INDÚSTRIA EXTRATIVISTA

A Indústria Extrativista (Gráfico 7) registrou movimento econômico diário de 13 Milhões de Reais no último mês de análise (Março/22), resultado 1,09% maior que o mês imediatamente anterior e 42,86% maior que o resultado de Março de 2021. Para este Setor, o último mês de análise obteve o melhor resultado da série histórica deste Boletim

**“ O movimento da indústria extrativista do Rio Grande do Norte foi o melhor da série histórica: R\$ 13 milhões em média por dia em março ”**



Gráfico 7: Valor Médio Diário das Operações – Indústria Extrativista



\* Valores Nominais

Fonte: Bancos de Dados da SET/RN



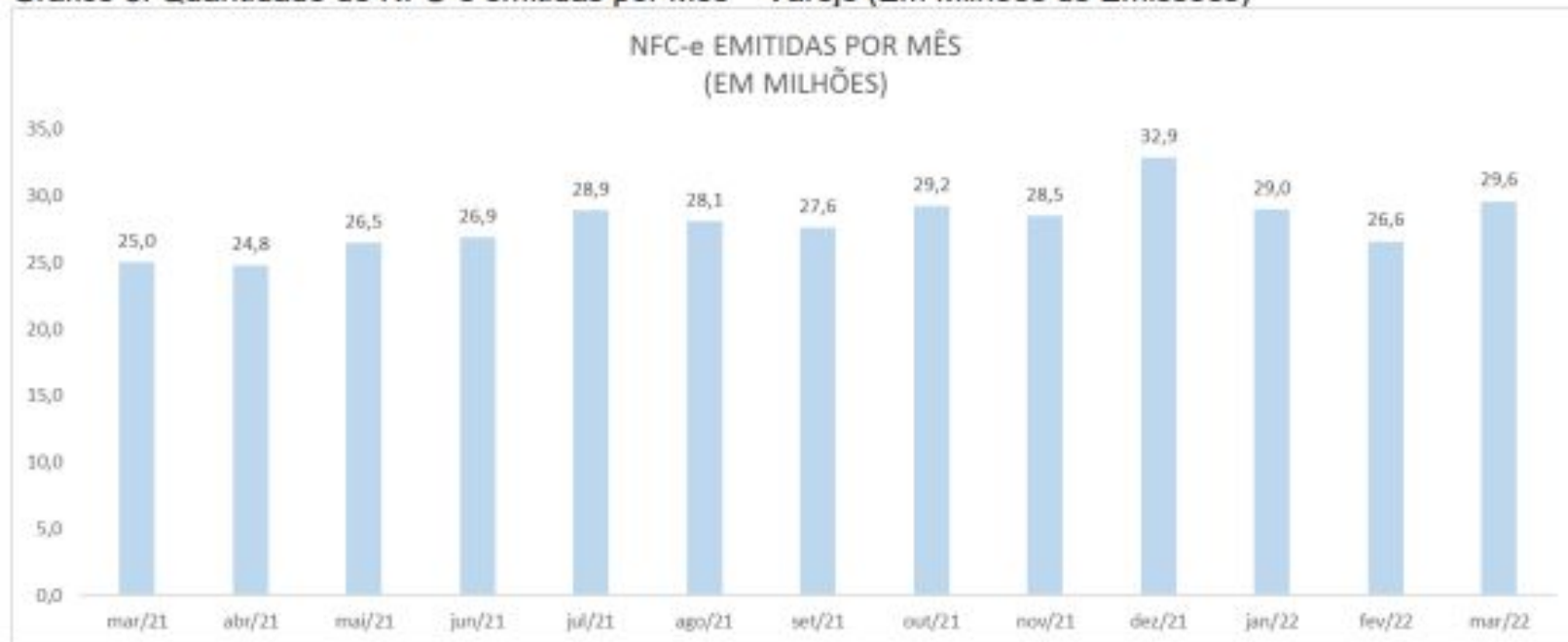
## VAREJO

O Gráfico 8 demonstra o comportamento do Varejo no RN em relação à quantidade de transações comerciais realizadas, ao retratar o comportamento mensal do principal documento fiscal do varejo – a Nota Fiscal de Consumidor Eletrônica (NFC-e - mod. 65). Em quantidade de operações de vendas, neste mês de Março de 2022 foram emitidas aproximadamente 29,6 milhões de NFC-e, resultado 11,28% maior que o mês imediatamente anterior. Em relação a Março de 2021 foi 18,40% superior.

“ **Número de transações no comércio varejista do RN em março atingiu média diária de 29,6 milhões de vendas por dia** ”



Gráfico 8: Quantidade de NFC-e emitidas por Mês – Varejo (Em Milhões de Emissões)



Fonte: Bancos de Dados da SET/RN



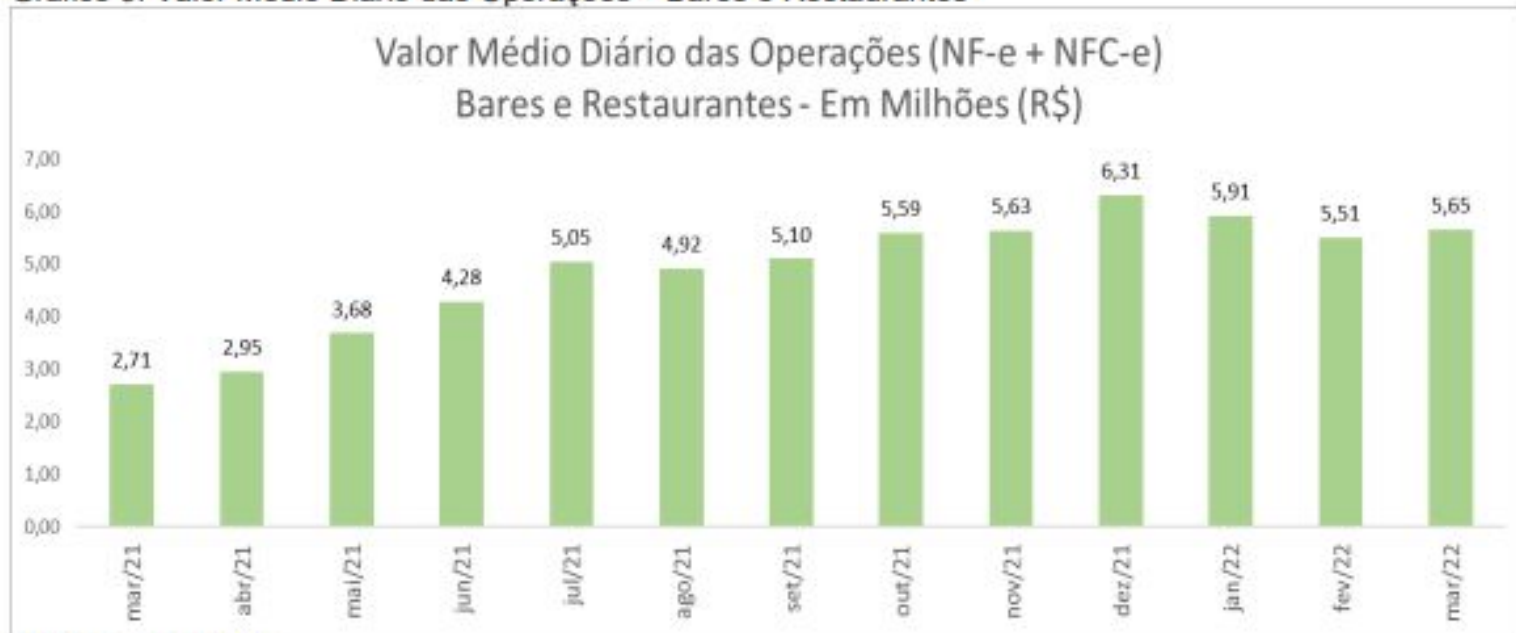
## BARES, RESTAURANTES E SIMILARES

O gráfico 9 mostra o desempenho do segmento de Bares e Restaurantes no RN. O setor alcançou média diária de 5,65 Milhões de Reais neste último mês de análise (Mar/22), resultado que é 2,54% maior que o mês anterior e 108,50% maior que o mesmo período do ano passado. Ressaltamos que os meses de Março e Abril de 2021 este segmento teve sérias restrições de funcionamento em virtude da pandemia do Covid-19.

**“ O setor de bares e restaurantes teve um faturamento superior a 108% em março no comparativo com igual mês de 2021 ”**



Gráfico 9: Valor Médio Diário das Operações – Bares e Restaurantes



\* Valores Nominais

Fonte: Bancos de Dados da SET/RN



## Arrecadação própria aumenta 17% em março deste ano

A arrecadação própria no mês de fevereiro/2022 registrou uma variação positiva de 17% (dezesete pontos percentuais), quando comparada com a do mesmo período do ano de 2021. E totalizou R\$ 633 milhões de reais no somatório dos três impostos estaduais (ICMS, IPVA e ITCD). Esse volume foi maior que o recolhido no mês anterior, quando o Rio Grande do Norte somou um total de R\$ 593 milhões em receitas próprias.

“ **As receitas próprias chegaram a um volume de R\$ 633 milhões no terceiro mês do ano de 2022.** ”



Gráfico 10: Comparativo da Arrecadação Total







# Arrecadação de IPVA aumenta 17,6% em março

Registra-se que a receita com o IPVA apresentou um acréscimo nominal de 17,6% (Dezessete vírgula seis pontos percentuais) neste mês, em relação a arrecadação obtida em março/2021. Esse desempenho positivo, é bem significativo, pois mostra um crescimento proveniente, basicamente, de aquisições de veículos novos, visto que apenas as placas com terminação 1 e 2 estavam previstas para pagamento em março



Gráfico 11: Comparativo da Arrecadação de IPVA





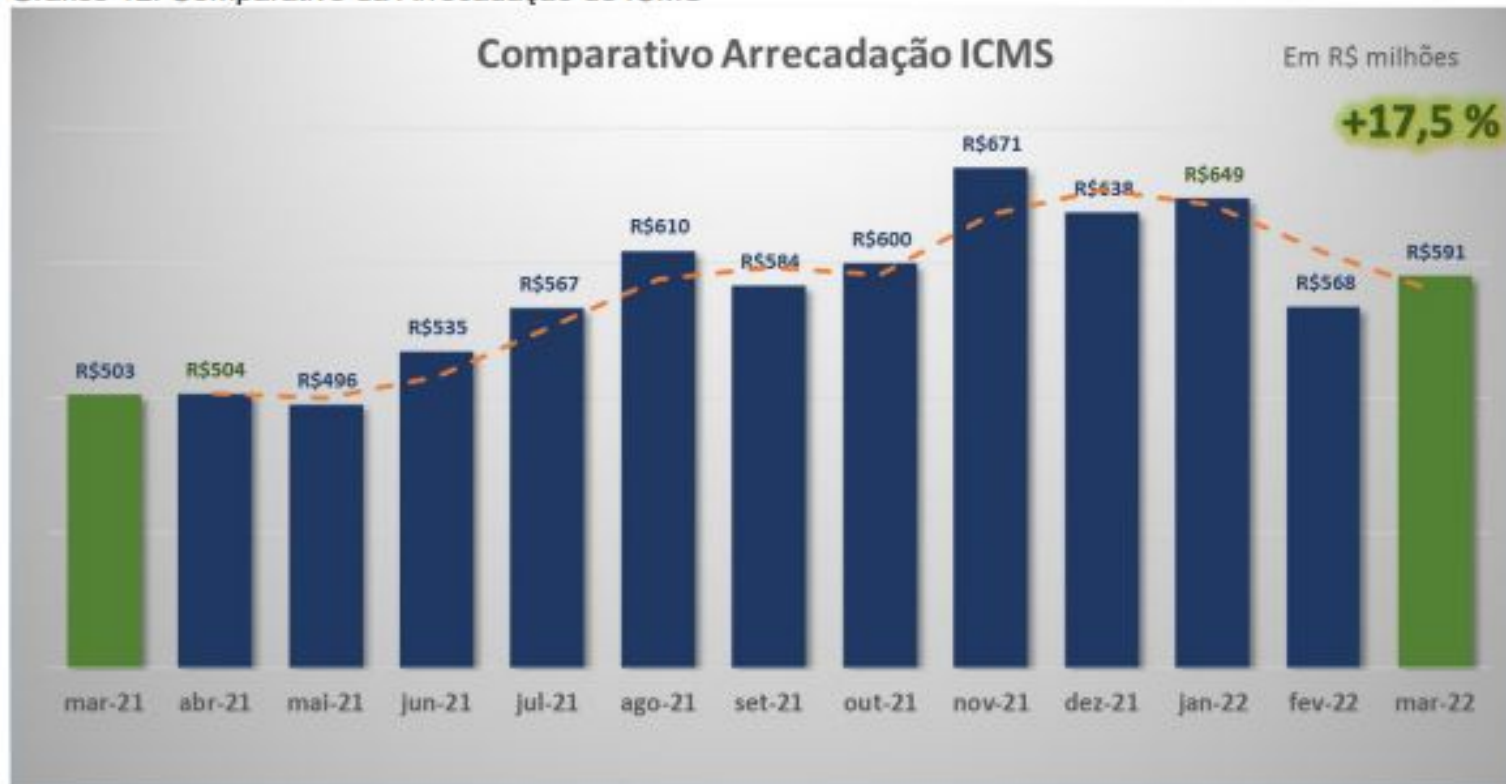
## Recolhimento de ICMS aumenta 17,5 % em março

No tocante ao ICMS, o comparativo entre os meses de março/2022 e março/2021 aponta para um crescimento de 17,5% (88 milhões de reais a maior) na arrecadação do referido tributo. Esse aumento no recolhimento do ICMS, justifica-se, dentre outros fatores, pelo aumento no número de vacinados e a conseqüente redução das medidas restritivas adotadas em virtude da

pandemia de covid-19, refletindo na melhoria da atividade econômica potiguar, resultante da implementação da política econômico-fiscal pelo Governo do Estado, num conjunto de ações fiscais desenvolvidas pela SET. Além disso, verificamos que mesmo com aumento gradativo dos preços dos produtos, a demanda reprimida tem compensado esse fator inibidor de consumo



Gráfico 12: Comparativo da Arrecadação de ICMS





## Comportamento dos setores econômicos

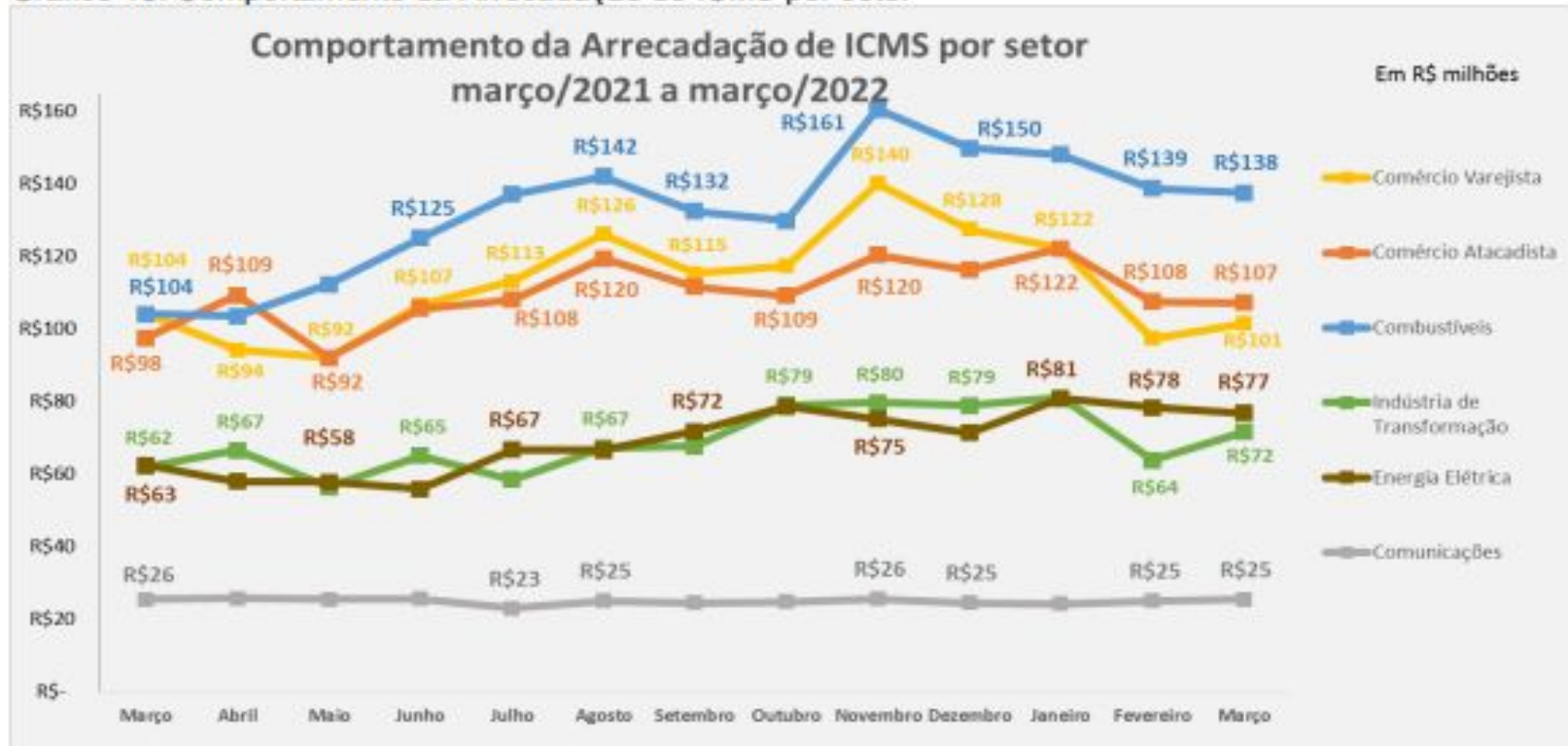
O gráfico 13 evidencia o comportamento da arrecadação de ICMS em cada setor da economia Potiguar, no comparativo dos meses de março/2022 e março/2021, tal como a evolução, destas receitas, no intervalo de 13 meses. Dentre os setores analisados, na comparação entre março/2022 e março/2021, destacaram-se: o comércio de combustíveis, com crescimento de 32,69%; a atividade de energia elétrica, com crescimento de 22,22%, setor da indústria de transformação, com 16,12% e o setor de comércio

a

tacadista, com crescimento de 9,18%. Dentre os que apresentaram quedas, temos: o setor de comércio varejista, com 2,88%. O setor de comunicações, mais uma vez, não apresentou variação. A verdade demonstrada pelo gráfico é que, apesar de não haver uma tendência definitiva e consistente de crescimento da atividade econômica, decorrente das incertezas que impera no mercado, verifica-se que as alterações “bruscas” tanto para cima como para baixo, tende a se tornar mais rara.



### Gráfico 13: Comportamento da Arrecadação de ICMS por setor





## Recolhimento setorial de ICMS

No gráfico 14, temos uma análise específica do comportamento da arrecadação de ICMS nas atividades de Bares, restaurantes e similares. O setor registrou no mês de março de 2022 uma elevação nominal na receita com o referido imposto na ordem de 74,19%, quando comparado com o mesmo mês do ano anterior.

Esse setor foi um dos mais prejudicados com a pandemia da COVID-19 e qualquer variação no rumo da evolução do vírus reflete-se fortemente no desempenho do setor. No entanto, percebe-se claramente, uma recuperação da arrecadação do setor a partir de novembro de 2021.



Gráfico 14: Comportamento da arrecadação de ICMS setor bares, restaurantes e similares







## Notas técnicas

1. A fim de priorizar o valor histórico, os dados do boletim são apresentados em valores nominais, portanto sem aplicação de correção ou atualização monetária.
2. A partir do Boletim núm. 15, o primeiro publicado no ano de 2021, houve mudança na metodologia de extração de informações nos Bancos de Dados dos Documentos Fiscais, o que explica variações nos números apresentados em relação aos Boletins anteriores.

**Foram analisadas a Nota Fiscal Eletrônica (NF-e), a Nota Fiscal de Consumidor Eletrônica (NFC-e) e informações do cadastro de contribuintes do Rio Grande do Norte.**



# Expediente

Maria de Fátima Bezerra - **Governadora**

Antenor Roberto Soares de Medeiros - **Vice-Governador**

Carlos Eduardo Xavier - **Secretário Estadual de Tributação**

Álvaro Luiz Bezerra - **Secretário Adjunto de Tributação**

Cristiana Lima de Carvalho - **Chefe de Gabinete**



**RIO GRANDE  
DO NORTE**

GOVERNO DO ESTADO

SECRETARIA DE ESTADO  
DA TRIBUTAÇÃO – SET

## APOIO TÉCNICO SET-RN:

**UCP** - Unidade de Coordenação de Projetos

**COFIS** - Coordenadoria de Fiscalização

**CODIN** - Coordenadoria de Informática

**CACE** - Coordenadoria de Arrecadação,  
Controle e Estatística

**COFIC** - Coordenadoria de Integração  
Fisco-Contribuinte

**Coordenação de Comunicação SET-RN**



**RIO GRANDE  
DO NORTE**

GOVERNO DO ESTADO

SECRETARIA DE ESTADO  
DA TRIBUTAÇÃO – SET

## SECRETARIA DE ESTADO DA TRIBUTAÇÃO DO RN

[www.set.rn.gov.br](http://www.set.rn.gov.br)

Instagram @set\_rn

Twitter @STributacao