



RIO GRANDE DO NORTE
GOVERNO DO ESTADO
SECRETARIA DE ESTADO
DA TRIBUTAÇÃO - SET

BOLETIM DE ATIVIDADES ECONÔMICAS DO RN

EDIÇÃO Nº 28 | NOVO RITMO NA ECONOMIA DO RN Período de Análise: FEVEREIRO / 2022



Apresentação

Esta edição do Boletim de Atividade Econômica da SET-RN apresenta uma análise mensal da movimentação econômica do Estado e o comportamento da arrecadação de impostos estaduais em fevereiro de 2022

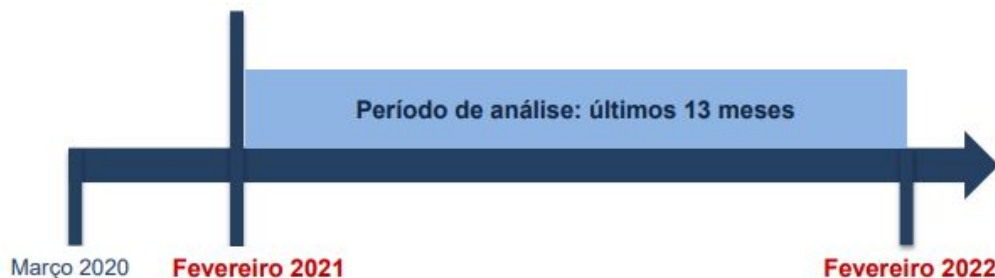
O informativo traz indicadores relativos à movimentação econômica e à arrecadação de impostos estaduais referentes ao mês de fevereiro 2022. O estudo analisa o volume de operações sujeitas ao ICMS realizadas pelos contribuintes potiguares, a partir de documentos fiscais eletrônicos que integram a base de dados da SET-RN, além de informações do cadastro fiscal de contribuintes e da arrecadação de impostos estaduais.



Introdução

A análise compreende o período de 13 meses, considerando o mês em questão e os 12 meses anteriores. O mês de março de 2020 foi marcado pelo início da pandemia covid-19 (1ª onda) e as primeiras medidas de combate à pandemia adotadas pelo Governo do Estado do Rio Grande do Norte. Em setembro de 2020, teve início a flexibilização das medidas restritivas, com reflexo na melhora da economia. Em fevereiro de 2021 (2ª onda da covid-19), novas medidas restritivas foram adotadas pelo Governo do Estado, com objetivo de controlar o recrudescimento da covid19 no Rio Grande do Norte.

- Mês de referência da análise: fevereiro /2022
- Últimos 12 meses anteriores: fevereiro /2021 a janeiro /2022





Número de vendas cresce mais de 22% em fevereiro

A análise dos gráficos a seguir mostra a evolução mensal do movimento econômico do Estado (RN) ao longo dos últimos treze meses, baseado no valor das transações realizadas com Notas Fiscais Eletrônicas (NF-e - mod. 55 e NFC-e - mod. 65). A opção em demonstrar os últimos 13 meses é para que o leitor possa conferir os dados econômicos a partir do último mês de análise mais os 12 meses

imediatamente anteriores. O volume total de operações diárias considerando todos os segmentos econômicos no RN alcançou uma média diária na ordem de 381 Milhões de Reais neste último mês de análise (Fevereiro/2022). Este valor é 4,94% maior que o mês imediatamente anterior (Jan/2022) e 22,26% superior ao do mês Fevereiro de 2021.



Gráfico 1: Valor Médio Diário Consolidado de todas as Operações com NF-e e NFC-e (em Milhões de Reais)



* Valores Nominais

Fonte: Bancos de Dados da SET/RN



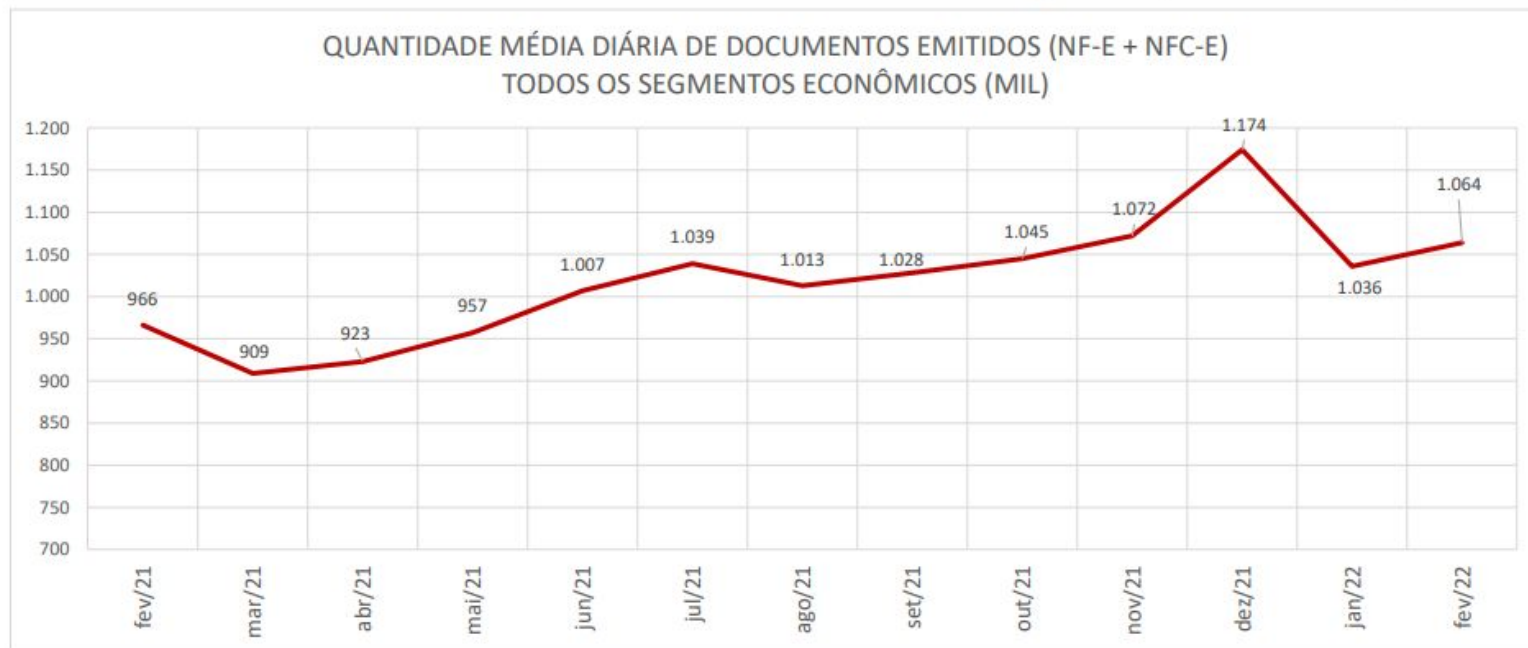
Média diária de emissões se mantém acima de 1 milhão

Outro indicador que serve de parâmetro para mensurar o aquecimento da economia está relacionado ao número de documentos fiscais expedidos no mês. O Gráfico 2 mostra a quantidade média diária de emissões de Notas Fiscais Eletrônicas (NF-e + NFC-e). No mês de Fevereiro de 2022 alcançou-se média de 1 milhão e 64 mil emissões/dia.

“ Em fevereiro, o RN alcançou uma média diária emissões mais de 1 milhão de notas fiscais por dia ”



Gráfico 2: Quantidade Média Diária de Documentos Emitidos – Todos os Segmentos (Em Mil Emissões)



Fonte: Bancos de Dados da SET/RN



Visão Setorial

Neste tópico faremos análise das empresas considerando o Setor a que pertence:

- Atacado
- Varejo
- Combustível
- Indústria de Transformação
- Indústria Extrativista
- Bares, restaurantes e similares.



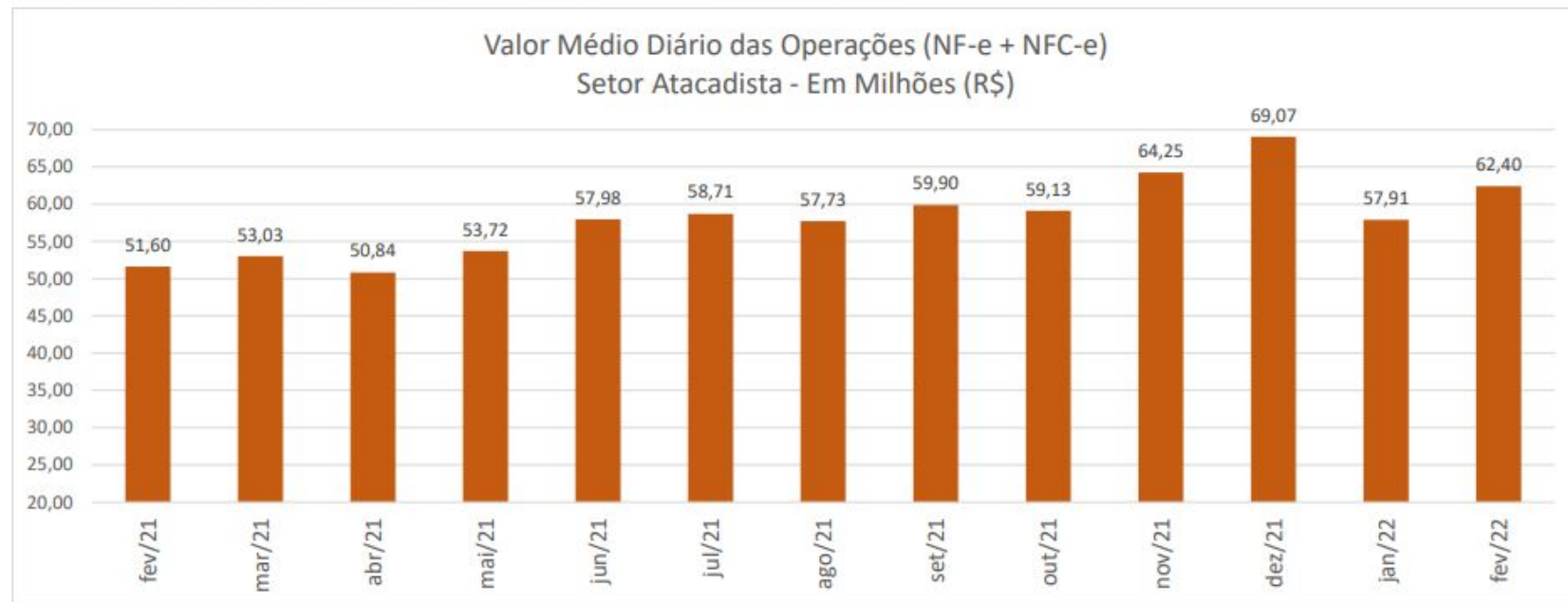
ATACADO

Pela análise do Gráfico 3 vemos que no mês de Fevereiro de 2022 o segmento Atacadista alcançou uma média diária de operações superior a 62 Milhões de Reais, aumento de 7,75% em relação ao mês anterior. Este resultado é 20,93% maior que o do mesmo período de 2021.

“ O setor atacadista em fevereiro de 2022 registrou uma média diária de vendas da ordem de R\$ 62 milhões ”



Gráfico 3: Valor Médio Diário das Operações – Setor Atacadista



* Valores Nominiais

Fonte: Bancos de Dados da SET/RN



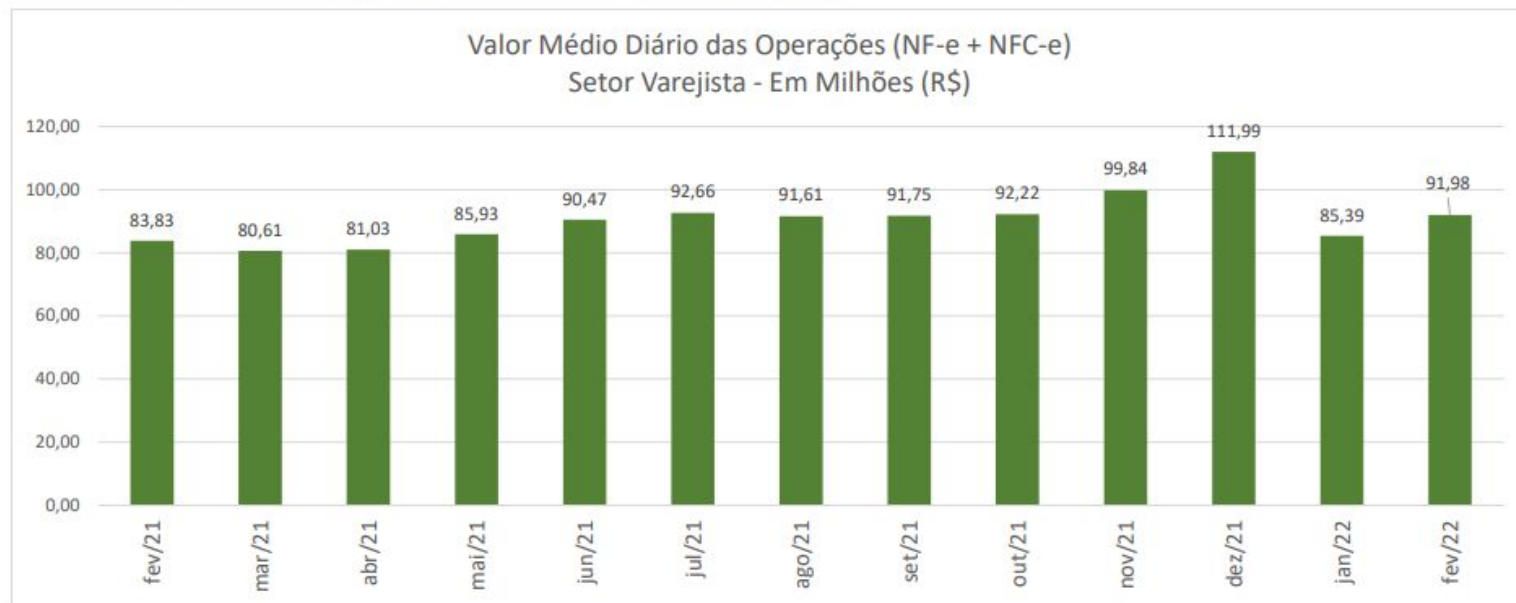
VAREJO

No Gráfico 4 temos o comportamento do Setor Varejista. No último mês de análise (Fevereiro/2022) alcançou média de 91,98 Milhões de Reais em faturamento diário, resultado 7,72% maior que o mês imediatamente anterior. Em relação ao segundo mês do ano de 2021, o crescimento nominal foi de 9,72%.

“ O comércio varejista do Rio Grande do Norte registrou alta de 9,7% em fevereiro em relação ao mesmo mês do ano passado ”



Gráfico 4: Valor Médio Diário das Operações – Setor Varejista



* Valores Nominais

Fonte: Bancos de Dados da SET/RN



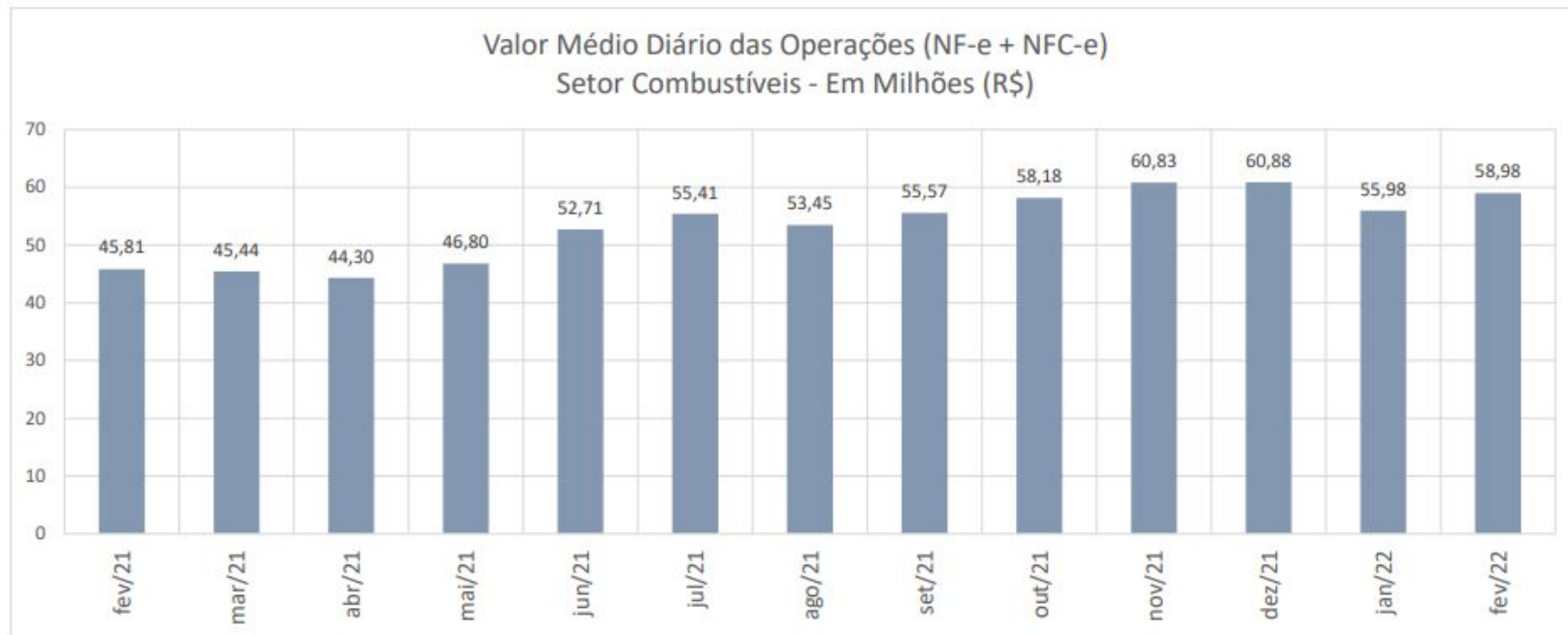
COMBUSTÍVEIS

O Gráfico 5 mostra o desempenho do Setor de Combustíveis (incluindo Distribuição e Consumo Final). Neste mês de Fevereiro de 2022 alcançou movimentação diária média de 58,98 Milhões de Reais, resultado 5,36% maior que o do mês imediatamente anterior e 28,75% maior que o do mesmo período do ano anterior.

“ O faturamento médio diário de postos e distribuidoras de combustíveis no RN chegou a R\$ 58,9 milhões em fevereiro de 2022 ”



Gráfico 5: Valor Médio Diário das Operações – Setor de Combustíveis (Distribuição e Consumo Final)



* Valores Nominais

Fonte: Bancos de Dados da SET/RN



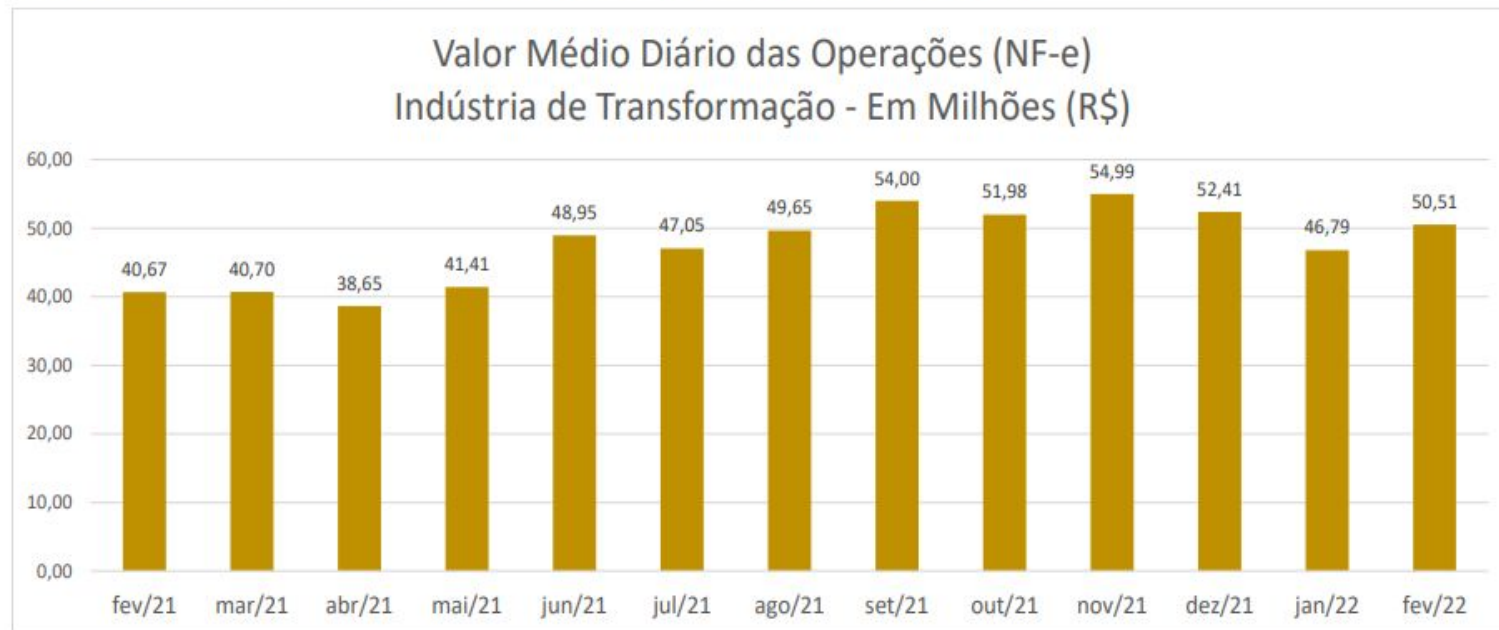
INDÚSTRIA DE TRANSFORMAÇÃO

Em relação à Indústria de Transformação, o Gráfico 6 demonstra que o segundo mês do ano de 2022 alcançou 50,51 Milhões de Reais em média diária de operações, resultado 7,95% maior que o mês de Janeiro/2022. Em relação ao mês de Fevereiro de 2021, o resultado é superior em 24,19%.

“Crescimento do faturamento médio diário da indústria potiguar em fevereiro foi de 24,1% em relação a igual mês do ano passado”



Gráfico 6: Valor Médio Diário das Operações – Indústria de Transformação



* Valores Nominais

Fonte: Bancos de Dados da SET/RN



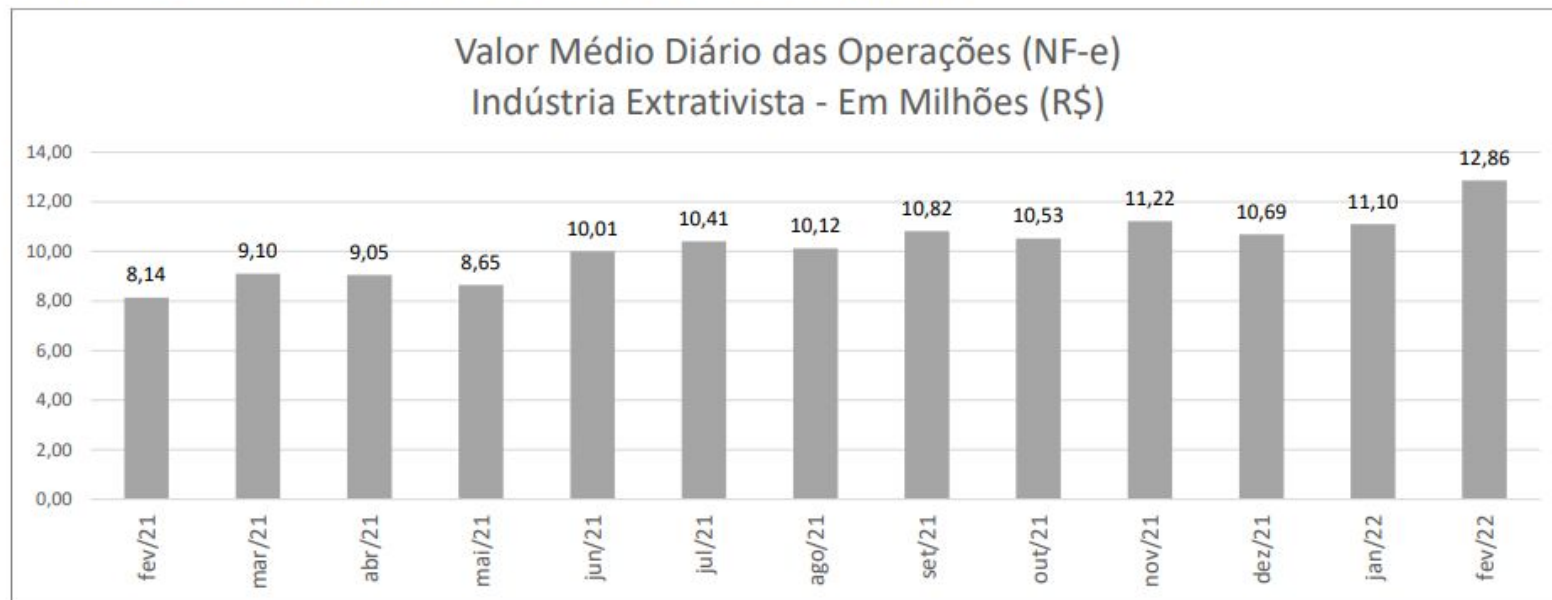
INDÚSTRIA EXTRATIVISTA

A Indústria Extrativista (Gráfico 7) registrou movimento econômico diário de 12,86 Milhões de Reais no último mês de análise (Fev/22), resultado 15,86% maior que o mês imediatamente anterior (Jan/22) e 57,99% maior que o resultado de Fevereiro de 2021.

“ O movimento da indústria extrativista do Rio Grande do Norte foi de R\$ 12,8 milhões em média por dia no mês de janeiro ”



Gráfico 7: Valor Médio Diário das Operações – Indústria Extrativista



* Valores Nominais

Fonte: Bancos de Dados da SET/RN



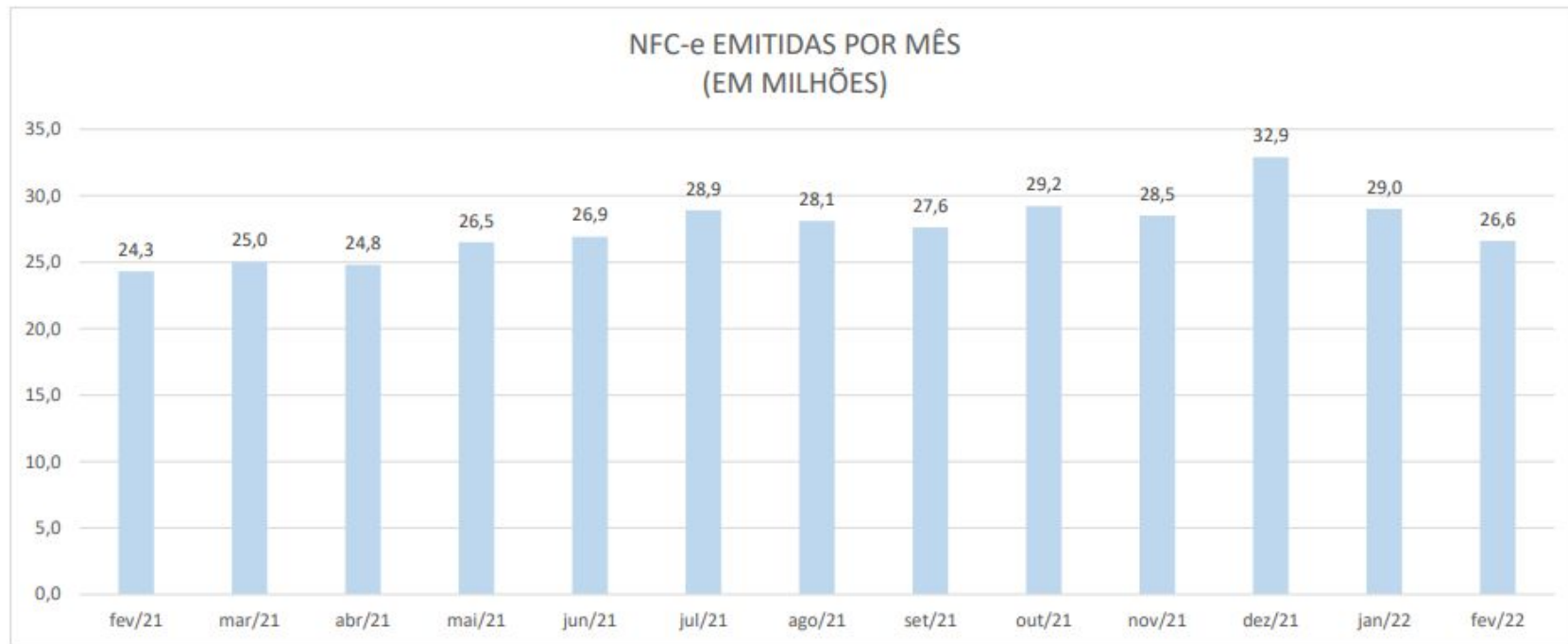
VAREJO

O Gráfico 8 demonstra o comportamento do Varejo no RN em relação à quantidade de transações comerciais realizadas, ao retratar o comportamento mensal do principal documento fiscal do varejo – a Nota Fiscal de Consumidor Eletrônica (NFC-e - mod. 65). Em quantidade de operações de vendas, neste mês de Fevereiro de 2022 foram emitidas aproximadamente 26,6 milhões de NFC-e, resultado 8,28% menor que o mês imediatamente anterior. Em relação a Fevereiro de 2021 foi 9,47% superior.

“ **Número de transações no comércio potiguar em fevereiro atingiu média diária de 26,6 milhões de vendas por dia** ”



Gráfico 8: Quantidade de NFC-e emitidas por Mês – Varejo (Em Milhões de Emissões)



Fonte: Bancos de Dados da SET/RN

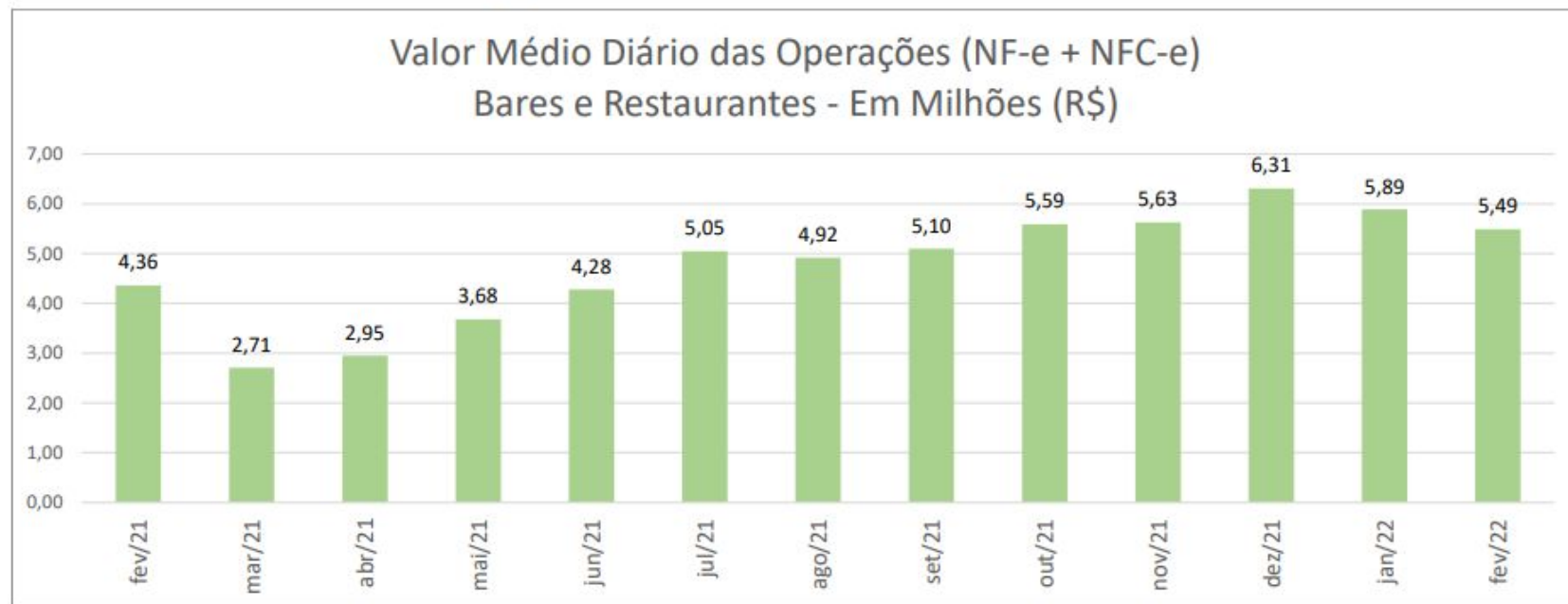


BARES, RESTAURANTES E SIMILARES

O gráfico 9 mostra o desempenho do segmento de Bares e Restaurantes no RN. O setor alcançou média diária de 5,49 Milhões de Reais neste último mês de análise (Fev/22), resultado que é 6,79% menor que o mês anterior e 25,9% maior que o mesmo período do ano passado.



Gráfico 9: Valor Médio Diário das Operações – Bares e Restaurantes



* Valores Nominais

Fonte: Bancos de Dados da SET/RN



Arrecadação própria aumenta 1,6% em fevereiro

A arrecadação própria no mês de fevereiro/2022 registrou uma variação positiva de 1,6% (um vírgula seis pontos percentuais), quando comparada com a do mesmo período do ano de 2021. E totalizou R\$ 593 milhões de reais no somatório dos três impostos estaduais (ICMS, IPVA e ITCD). Esse volume foi menor que o recolhido no mês anterior, quando o Rio Grande do Norte somou um total de R\$ 675 milhões em receitas próprias.

“ **As receitas próprias chegaram a um volume de R\$ 593 milhões no segundo mês do ano de 2022.** ”



Gráfico 10 – Comparativo da Arrecadação Total





CORONAVÍRUS

Boletim mensal da receita estadual



IPVA registra decréscimo de 2,9% em fevereiro

Registra-se que a receita com o IPVA apresentou um acréscimo nominal de 2,9% (dois vírgula nove pontos percentuais) neste mês, em relação a arrecadação obtida em fevereiro/2021



Gráfico 11 – Comparativo da Arrecadação de IPVA





Recolhimento de ICMS aumenta 1,5% em fevereiro

No tocante ao ICMS, o comparativo entre os meses de fevereiro/2022 e fevereiro/2021 aponta para um crescimento de 1,5% (8 milhões de reais a maior) na arrecadação do referido tributo.



Gráfico 12 – Comparativo da Arrecadação de ICMS





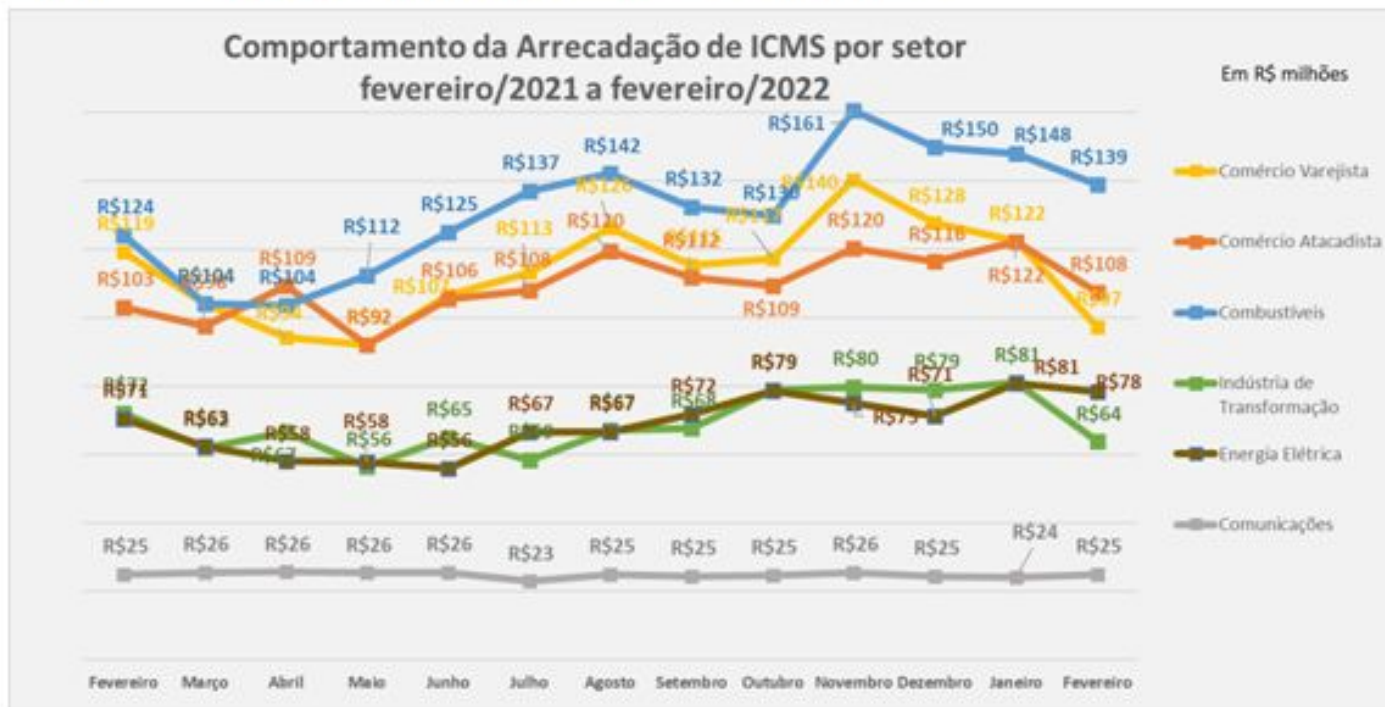
Comportamento dos setores econômicos

O gráfico 13 evidencia o comportamento da arrecadação de ICMS em cada setor da economia Potiguar, no comparativo dos meses de fevereiro/2021 e fevereiro/2022, tal como a evolução, destas receitas, no intervalo de 13 meses. Dentre os setores analisados, na comparação entre fevereiro/2022 e fevereiro/2021, destacaram-se: o comércio de combustíveis, com crescimento de 12,10%;

a atividade de energia elétrica, com crescimento de 9,86%, setor de comércio atacadista, com crescimento de 4,85%. Dentre os que apresentaram quedas, temos: o setor de comércio varejista, com 18,49%, o setor de indústria de transformação, com 11,11%. O setor de comunicações não apresentou variação.



Gráfico 13 – Comportamento da Arrecadação de ICMS por setor





Recolhimento setorial de ICMS

No gráfico 14, temos uma análise específica do comportamento da arrecadação de ICMS nas atividades de Bares, restaurantes e similares. O setor registrou no mês de fevereiro de 2022 uma elevação nominal na receita com o referido imposto na ordem de 10,42%, quando comparado

com o mesmo mês do ano anterior.

Esse setor foi um dos mais prejudicados com a pandemia da COVID-19 e qualquer variação no rumo da evolução do vírus reflete-se fortemente no desempenho do setor.



Gráfico 14 – Comportamento da arrecadação de ICMS setor bares, restaurantes e similares





Notas técnicas

1. A fim de priorizar o valor histórico, os dados do boletim são apresentados em valores nominais, portanto sem aplicação de correção ou atualização monetária.
2. A partir do Boletim núm. 15, o primeiro publicado no ano de 2021, houve mudança na metodologia de extração de informações nos Bancos de Dados dos Documentos Fiscais, o que explica variações nos números apresentados em relação aos Boletins anteriores.

Foram analisadas a Nota Fiscal Eletrônica (NF-e), a Nota Fiscal de Consumidor Eletrônica (NFC-e) e informações do cadastro de contribuintes do Rio Grande do Norte.



Expediente

Maria de Fátima Bezerra - **Governadora**

Antenor Roberto Soares de Medeiros - **Vice-Governador**

Carlos Eduardo Xavier - **Secretário Estadual de Tributação**

Álvaro Luiz Bezerra - **Secretário Adjunto de Tributação**

Cristiana Lima de Carvalho - **Chefe de Gabinete**



**RIO GRANDE
DO NORTE**

GOVERNO DO ESTADO

SECRETARIA DE ESTADO
DA TRIBUTAÇÃO – SET

APOIO TÉCNICO SET-RN:

UCP - Unidade de Coordenação de Projetos

COFIS - Coordenadoria de Fiscalização

CODIN - Coordenadoria de Informática

CACE - Coordenadoria de Arrecadação,
Controle e Estatística

COFIC - Coordenadoria de Integração
Fisco-Contribuinte

Coordenação de Comunicação SET-RN



**RIO GRANDE
DO NORTE**

GOVERNO DO ESTADO

SECRETARIA DE ESTADO
DA TRIBUTAÇÃO – SET

SECRETARIA DE ESTADO DA TRIBUTAÇÃO DO RN

www.set.rn.gov.br

Instagram @set_rn

Twitter @STributacao