



**RIO GRANDE DO NORTE**  
GOVERNO DO ESTADO  
SECRETARIA DE ESTADO  
DA TRIBUTAÇÃO - SET

# BOLETIM DE ATIVIDADES ECONÔMICAS DO RN

EDIÇÃO Nº 26 | NOVO RITMO NA ECONOMIA DO RN Período de Análise: DEZEMBRO / 2021



# Apresentação

**Esta edição do Boletim de Atividade Econômica da SET-RN apresenta uma análise mensal da movimentação econômica do Estado e o comportamento da arrecadação dos impostos estaduais em dezembro de 2021, além de um comparativo anual com 2020.**

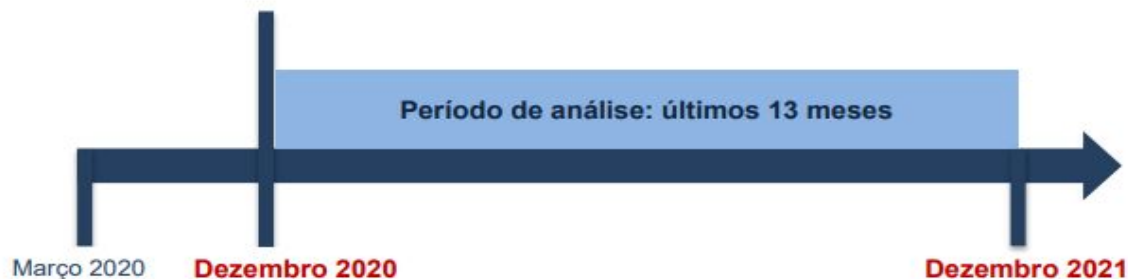
O informativo desta edição traz indicadores relativos à movimentação econômica e à arrecadação de impostos estaduais referentes ao mês de dezembro de 2021 e o comparativo com os últimos 12 meses. Adicionalmente, apresenta um breve comparativo anual entre 2021 e 2020. O estudo analisa o volume de operações sujeitas ao ICMS realizadas pelos contribuintes potiguares, a partir dos documentos fiscais eletrônicos que integram a base de dados da SET-RN, além de informações do cadastro fiscal de contribuintes e da arrecadação dos impostos estaduais



## Introdução

A análise compreende o período de 13 meses, considerando o mês em questão e os 12 meses anteriores. O mês de março de 2020 foi marcado pelo início da pandemia covid-19 (1ª onda) e as primeiras medidas de combate à pandemia adotadas pelo Governo do Estado do Rio Grande do Norte. Em setembro de 2020, teve início a flexibilização das medidas restritivas, com reflexo na melhora da economia. Em fevereiro de 2021 (2ª onda da covid-19), novas medidas restritivas foram adotadas pelo Governo do Estado, com objetivo de controlar o recrudescimento da covid19 no Rio Grande do Norte.

- Mês de referência da análise: dezembro /2021
- Últimos 12 meses anteriores: dezembro /2020 a novembro/2021





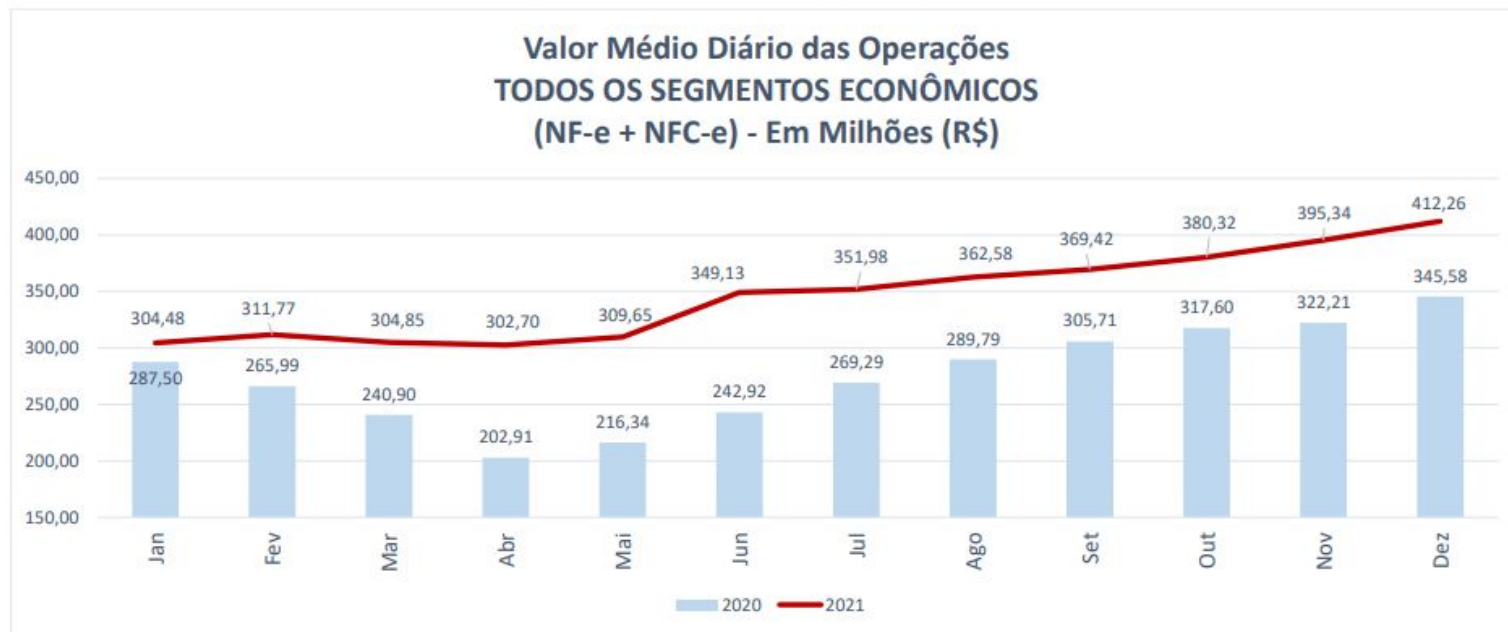
## Número de operações cresce 19,3 % em 2021

A análise dos gráficos a seguir mostra a evolução mensal do movimento econômico do Estado (RN) ao longo dos últimos treze meses, baseado no valor das transações realizadas com Notas Fiscais Eletrônicas (NF-e - mod. 55 e NFCe - mod. 65). A opção em demonstrar os últimos 13 meses é para que o leitor possa conferir os dados econômicos a partir do último mês de análise mais os 12 meses imediatamente anteriores.

O volume total de operações diárias considerando todos os segmentos econômicos no RN alcançou uma média diária na ordem de 412 Milhões de Reais no último mês de análise (Dezembro/2021), sendo este o melhor resultado da série histórica deste Boletim. Este valor é 4,28% maior que o mês imediatamente anterior e 19,30% superior ao mês Dezembro de 2020



**Gráfico 1: Valor Médio Diário Consolidado de todas as Operações com NF-e e NFC-e (em Milhões de Reais)**



\* Valores Nominais

Fonte: Bancos de Dados da SET/RN



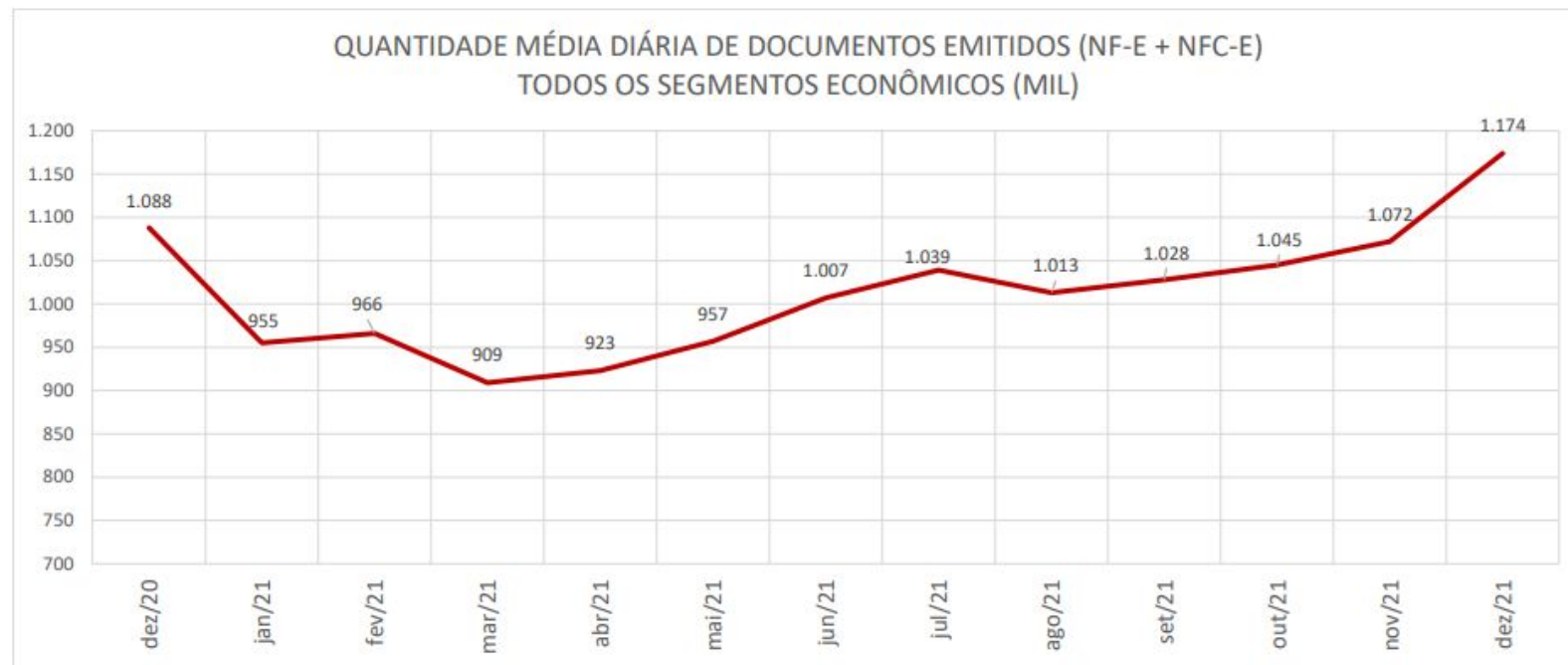
## Emissões em dezembro superam 1,1 milhão por dia

O Gráfico 2 mostra a quantidade média diária de emissões de Notas Fiscais Eletrônicas (NF-e + NFC-e). No último mês do ano de 2021 alcançou-se média de 1 milhão e 174 mil emissões/dia. É o sétimo mês consecutivo com emissões diárias acima de 1 milhão de Notas Fiscais.

“ É o sétimo mês consecutivo que o RN registra emissões diárias acima de 1 milhão de notas fiscais. ”



**Gráfico 2: Quantidade Média Diária de Documentos Emitidos – Todos os Segmentos (Em Mil Emissões)**



Fonte: Bancos de Dados da SET/RN



## Visão Setorial

Neste tópico faremos análise das empresas considerando o Setor a que pertence:

- Atacado
- Varejo
- Combustível
- Indústria de Transformação
- Indústria Extrativista
- Bares, restaurantes e similares.





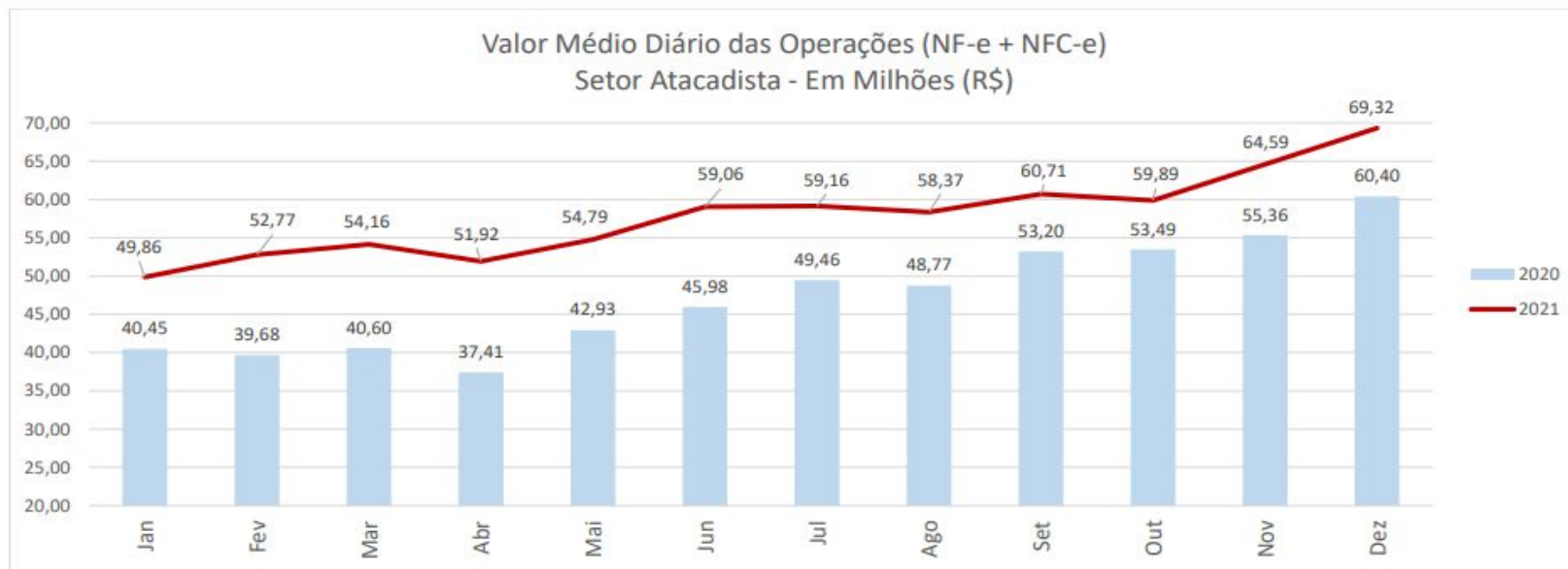
## ATACADO

Pela análise do Gráfico 3 vemos que no mês de Dezembro de 2021 o segmento Atacadista alcançou uma média diária de operações superior a 69 Milhões de Reais, aumento de 7,32% em relação ao mês anterior. Pelo segundo mês consecutivo o segmento atacadista teve crescimento de mais de 7% em relação ao mês imediatamente anterior. Já comparando o resultado de Dezembro de 2021 com o mesmo mês do ano anterior (Dez/2020) o aumento foi de 14,8%

**“ O setor atacadista em 2021 teve um crescimento nas vendas de 14,8% em relação ao volume do ano anterior ”**



### Gráfico 3: Valor Médio Diário das Operações – Setor Atacadista



\* Valores Nominiais

Fonte: Bancos de Dados da SET/RN



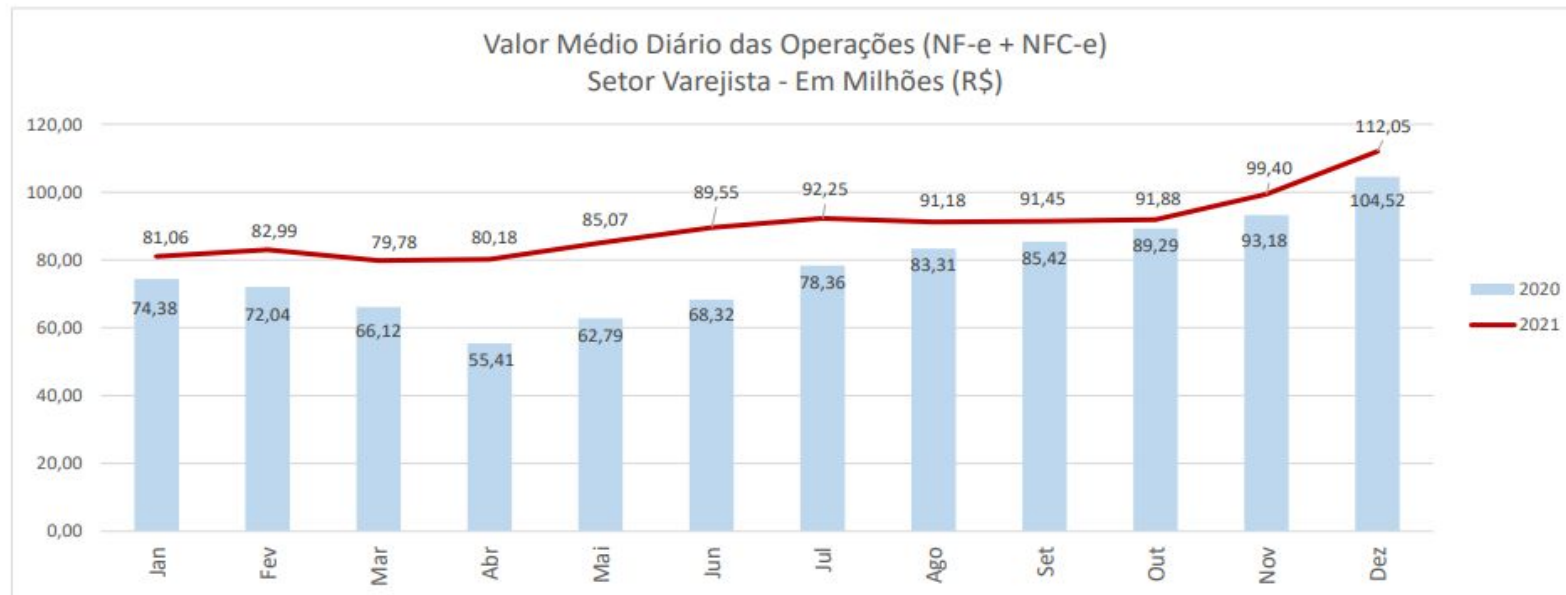
## VAREJO

No Gráfico 4 temos o comportamento do Setor Varejista. No último mês de análise (Dezembro/2021) alcançou média de 112,05 Milhões de Reais em faturamento diário, resultado 12,73% maior que o mês imediatamente anterior, sendo o melhor resultado da série histórica deste Boletim. Em relação ao último mês do ano de 2020, o crescimento nominal foi de 7,20%

“ **Faturamento do comércio varejista registrou alta de 7,2% em 2021, o maior crescimento da série histórica** ”



**Gráfico 4: Valor Médio Diário das Operações – Setor Varejista**



\* Valores Nominais

Fonte: Bancos de Dados da SET/RN



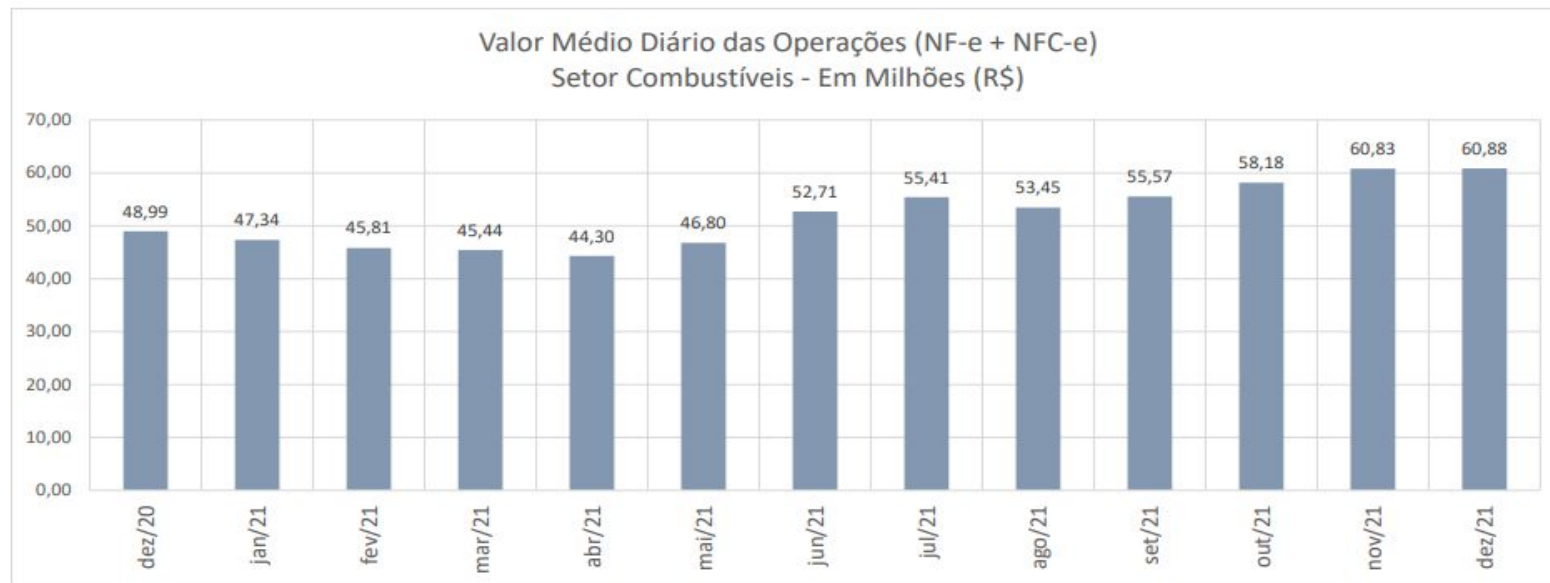
# COMBUSTÍVEIS

O Gráfico 5 mostra o desempenho do Setor de Combustíveis (incluindo Distribuição e Consumo Final). Neste mês de Dezembro de 2021 alcançou movimentação diária média de 60,88 Milhões de Reais, resultado muito próximo ao do mês imediatamente anterior.

“ O faturamento médio diário de postos e distribuidoras de combustíveis no RN manteve-se em R\$ 60,8 milhões em dezembro ”



**Gráfico 5: Valor Médio Diário das Operações – Setor de Combustíveis (Distribuição e Consumo Final)**



\* Valores Nominais

Fonte: Bancos de Dados da SET/RN



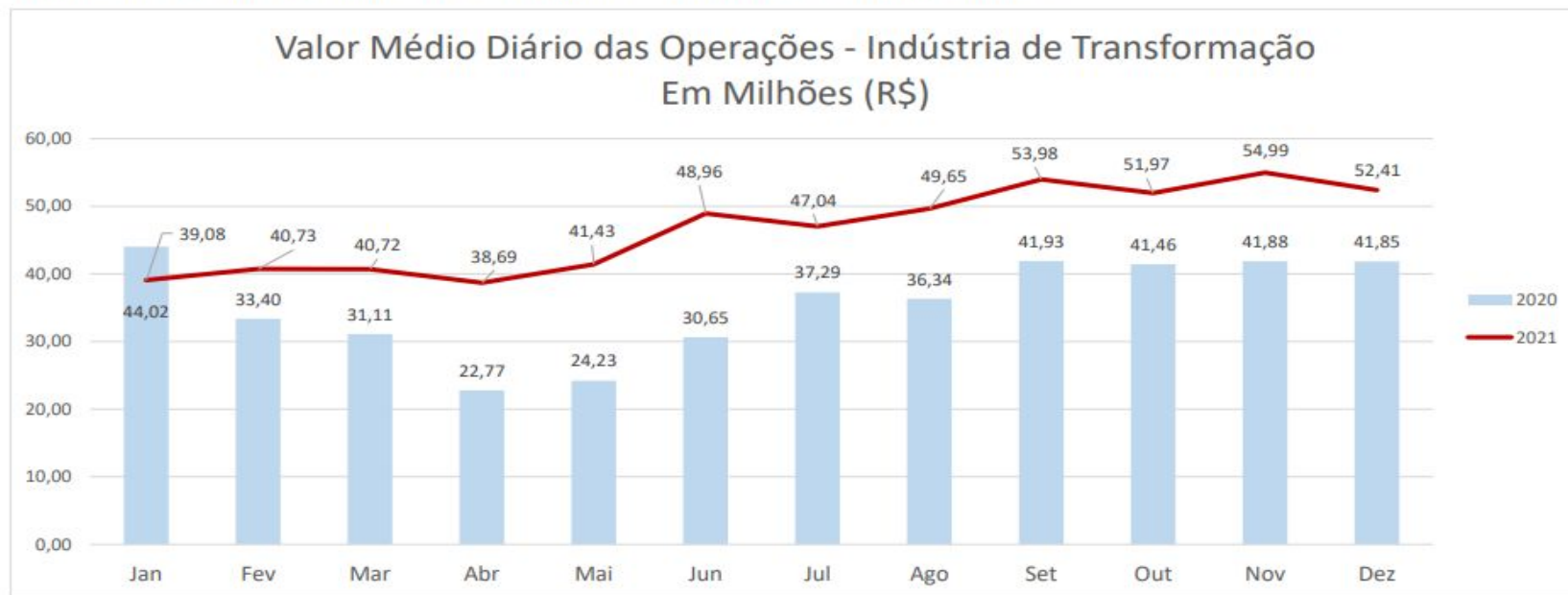
## INDÚSTRIA DE TRANSFORMAÇÃO

Em relação à Indústria de Transformação, o Gráfico 6 demonstra que o último mês do ano de 2021 alcançou 52,41 Milhões de Reais em média diária de operações, resultado 4,69% menor que o mês de Novembro/2021. Em relação ao mês de Dezembro de 2020, porém, o resultado é 25,23% superior.

**“ A indústria potiguar encerrou o ano de 2021 com crescimento de 25,2% em comparação com o ano anterior ”**



**Gráfico 6: Valor Médio Diário das Operações – Indústria de Transformação**



\* Valores Nominais

Fonte: Bancos de Dados da SET/RN





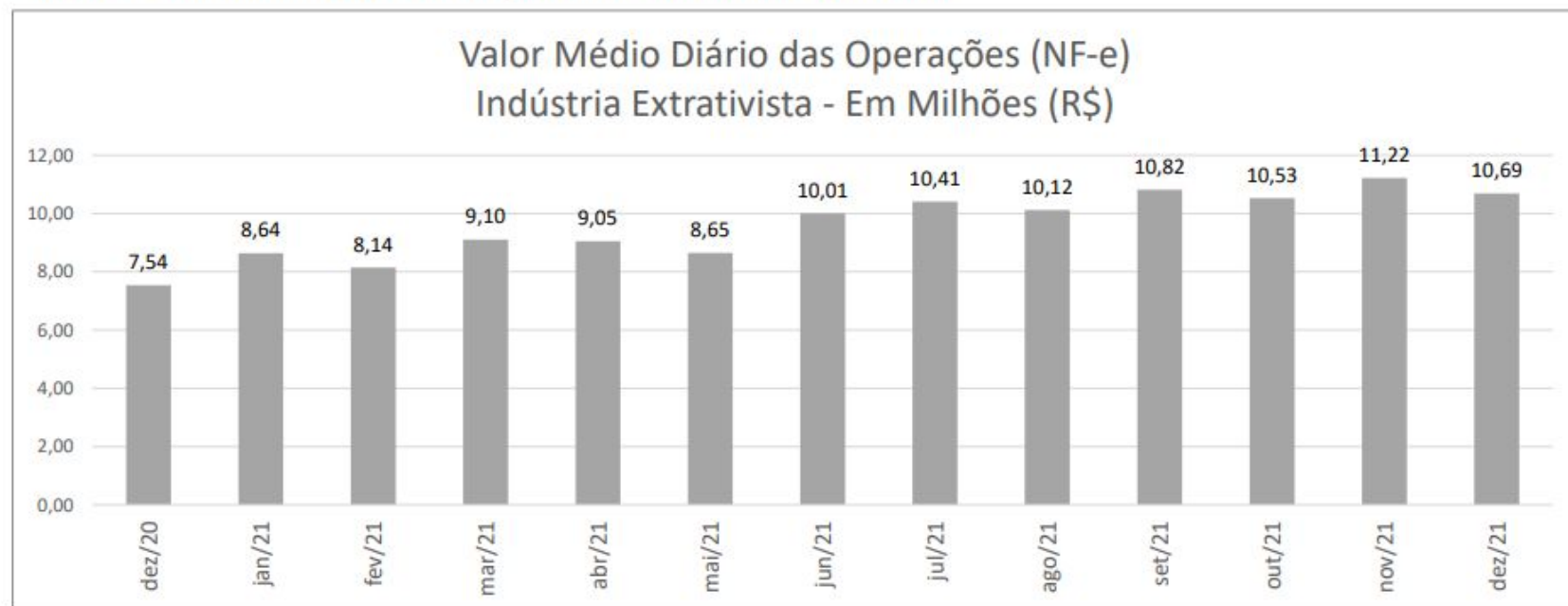
# INDÚSTRIA EXTRATIVISTA

A Indústria Extrativista (Gráfico 7) registrou movimento econômico diário de 10,69 Milhões de Reais no último mês de análise (Dezembro/21), resultado 4,72% menor que o mês imediatamente anterior.

“ O desempenho da indústria extrativista do Rio Grande do Norte atingiu a média diária de R\$ 11,2 milhões em dezembro ”



**Gráfico 7: Valor Médio Diário das Operações – Indústria Extrativista**



\* Valores Nominiais

Fonte: Bancos de Dados da SET/RN



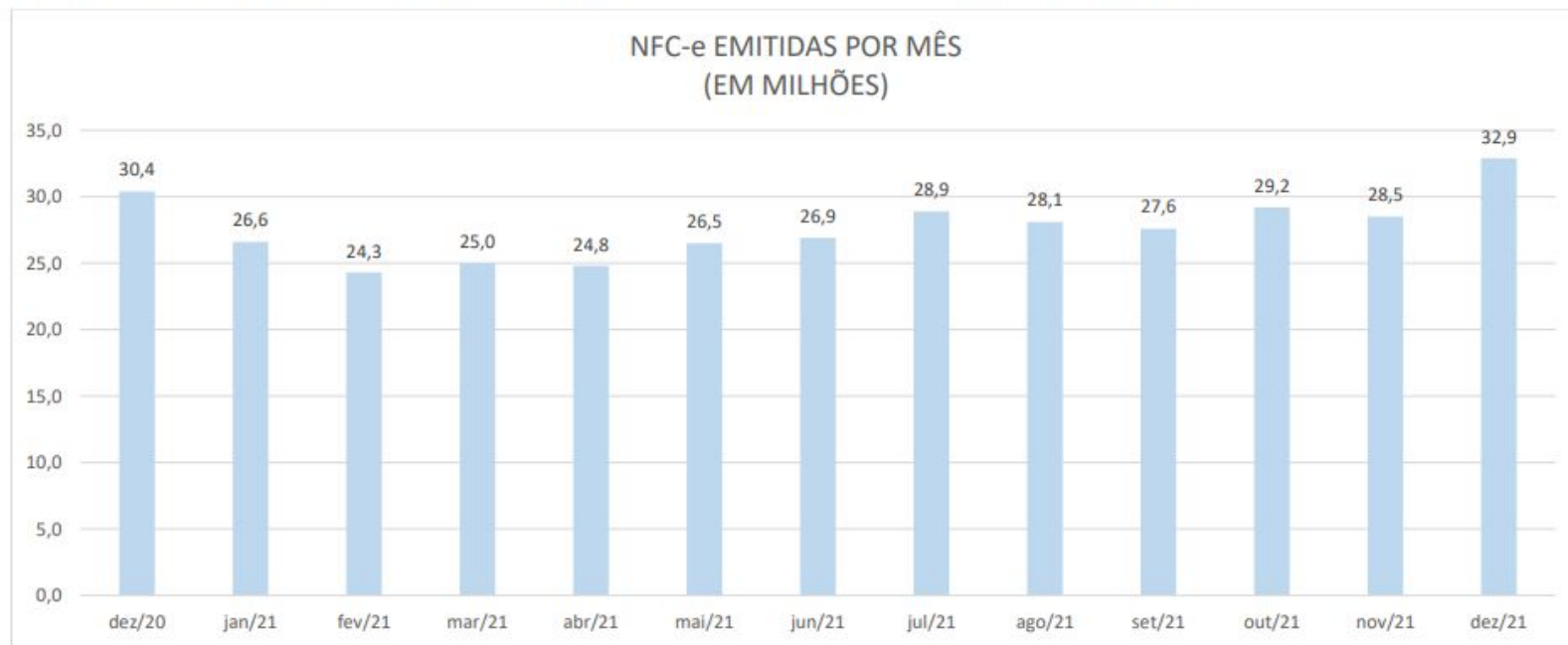
## VAREJO

O Gráfico 8 demonstra o comportamento do Varejo no RN em relação à quantidade de transações comerciais realizadas, ao retratar o comportamento mensal do principal documento fiscal do varejo – a Nota Fiscal de Consumidor Eletrônica (NFC-e - mod. 65). Em quantidade de operações de vendas, neste mês de Dezembro de 2021 foram emitidas 32,9 milhões de NFC-e, resultado 15,44% maior que o mês anterior.

“ **Número de transações no comércio potiguar em dezembro chegou ao patamar de 32,9 milhões de operações** ”



**Gráfico 8: Quantidade de NFC-e emitidas por Mês – Varejo (Em Milhões de Emissões)**



Fonte: Bancos de Dados da SET/RN



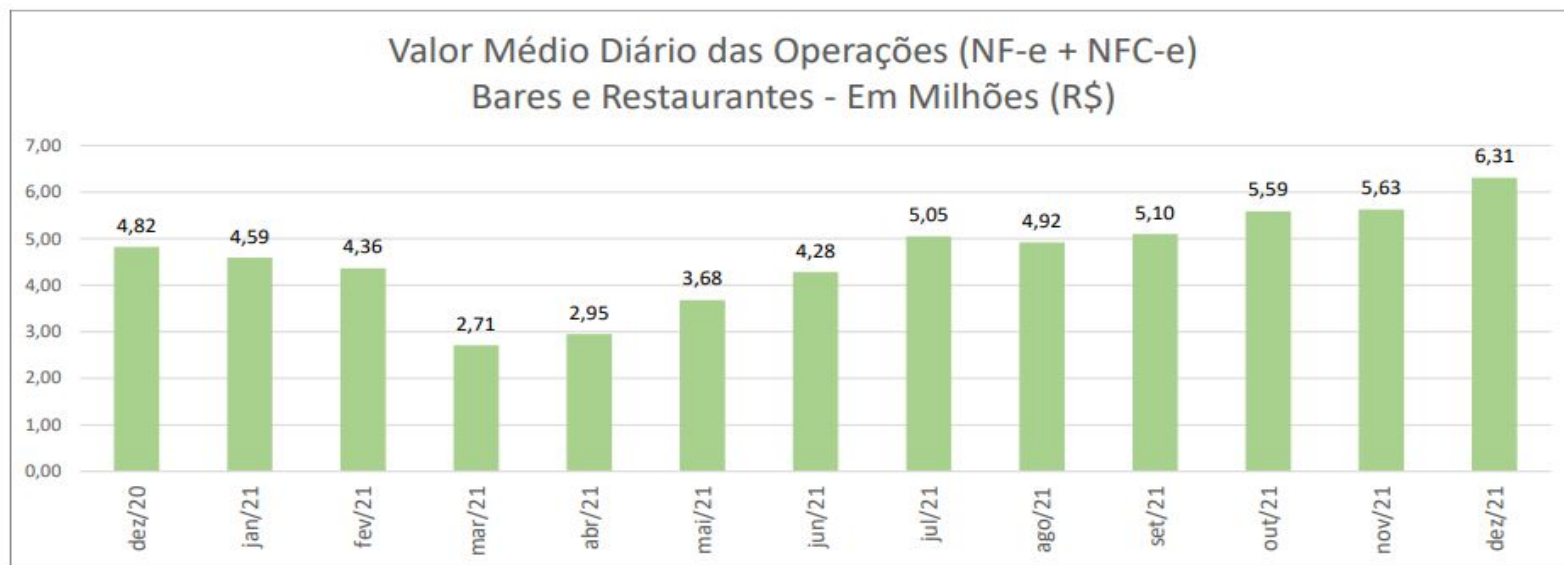
# BARES, RESTAURANTES E SIMILARES

O gráfico 9 mostra o desempenho do segmento de Bares e Restaurantes no RN. Os meses compreendidos entre Novembro de 2020 e Fevereiro de 2021 trouxeram bons resultados ao segmento, mas em Março e Abril de 2021 com novas restrições impostas à circulação de pessoas, o segmento registrou perdas.

A partir do mês de Maio o setor voltou a crescer, tendo alcançado média diária de 6,31 Milhões de Reais neste último mês de análise (Dezembro/21), resultado 12% maior que o mês de Novembro/21, sendo o melhor resultado da série histórica deste Boletim



**Gráfico 9: Valor Médio Diário das Operações – Bares e Restaurantes**



\* Valores Nominais

Fonte: Bancos de Dados da SET/RN



# Arrecadação própria soma R\$ 658 milhões em dezembro

A arrecadação própria no mês Dezembro/2021 registrou uma variação negativa de 5% (onze pontos percentuais), quando comparada com a do mesmo período do ano de 2020. E totalizou R\$ 658 milhões de reais no somatório dos três impostos estaduais (ICMS, IPVA e ITCD), sendo a 4ª melhor receita, no ciclo analisado. Vale ressaltar, que a queda de receita se dar no

momento da divulgação do surgimento de uma nova variante da COVID19 (OMICRON). Esse fato, faz com que haja uma inibição natural no consumo, pois, mesmo com aumento nos preços dos produtos não conseguimos superar o desempenho obtido no mesmo mês do ano anterior e no mês anterior.



Gráfico 10 – Comparativo da Arrecadação Total







## IPVA tem decréscimo em relação a 2020

Registra-se que a receita com o IPVA apresentou um decréscimo nominal de 43% (quarenta e três pontos percentuais) neste mês, em relação a arrecadação obtida em Dezembro de 2020. Esse desempenho sofre influência na alteração no calendário de pagamento do ano anterior, que foi prorrogado o vencimento das parcelas até o final do ano. Esse fato, fez com que as receitas do IPVA

do último trimestre do ano anterior ficassem acima do normal. Porém, estamos vivenciando um momento muito complicado no tocante a disponibilidade de veículos novos nas concessionárias, proveniente da falta de componentes e queda na produção. O final de ano era uma época muito propícia para aquisição de veículos novos e isso não tem ocorrido.



Gráfico 11 – Comparativo da Arrecadação de IPVA





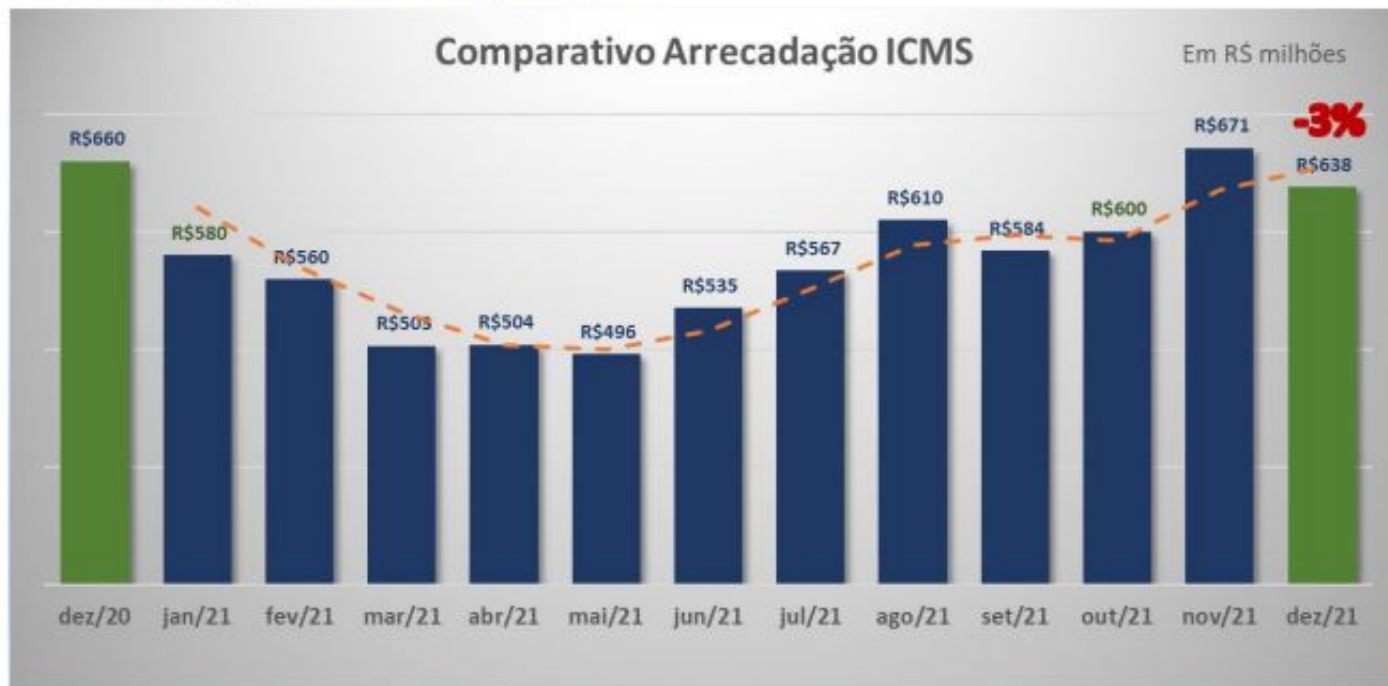
## Recolhimento de ICMS reduz 3% em dezembro

No que se refere ao ICMS, o comparativo entre os meses de Dezembro de 2021 e Dezembro de 2020, mostra um decréscimo de 3% (22 milhões de reais a menos) na arrecadação do referido tributo. A queda no recolhimento do ICMS coincide com o surgimento da nova variante da

COVID 19 (OMICRON). Infelizmente, enquanto não houver uma recuperação consistente da atividade econômica, ficaremos vulneráveis ao surgimento de novas “cepas” com reflexo direto na arrecadação dos impostos ligados ao consumo.



Gráfico 12 – Comparativo da Arrecadação de ICMS





# Comparativo anual da arrecadação

O gráfico abaixo espelha o desempenho da arrecadação dos impostos ICMS, IPVA e ITCD no período de 2021 x 2020. O crescimento foi de 18%, representando um aumento de R\$ 1,1 bilhão no somatório dos três impostos, sendo o ICMS responsável pelo crescimento de R\$ 1 bilhão. O exercício de 2021, se não foi um ano com a recuperação econômica esperada, trouxe uma esperança diante do avanço da efetividade da vacina



Gráfico 13 – Comparativo de Arrecadação Anual





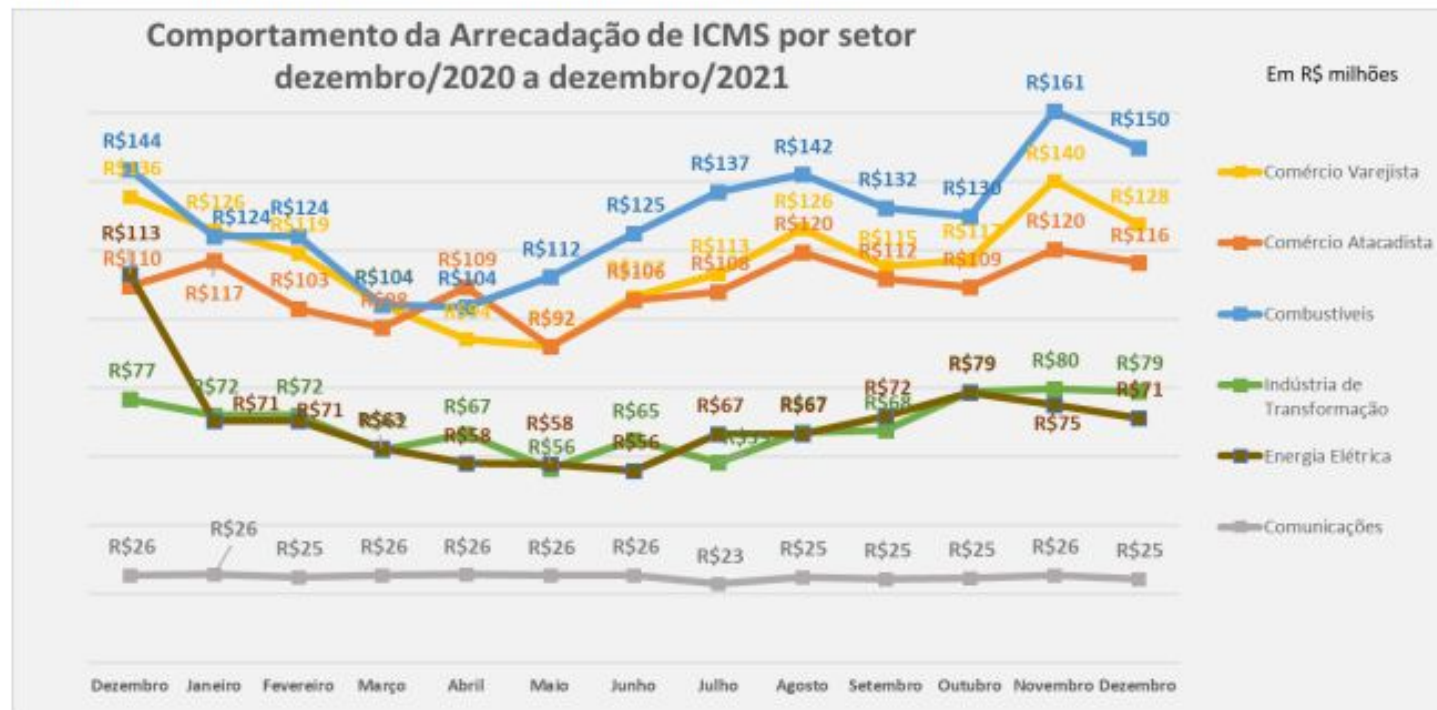
## Comportamento dos setores econômicos

O gráfico 14 demonstra o comportamento da Arrecadação de ICMS em cada setor da economia Potiguar, no comparativo dos meses de Dezembro/2020 e Dezembro/2021, bem como a evolução, destas receitas, no intervalo de 13 meses. Na análise da arrecadação por setor econômico, constata-se uma queda na receita de ICMS na maioria dos segmentos da economia Potiguar. Apenas, evidenciamos um equilíbrio nos setores de indústria de transformação e setor de

comunicações, em relação ao arrecadado no mês anterior. O Gráfico de linhas mostra claramente que o crescimento esperado para o último quadrimestre do ano não se concretizou. Vale ressaltar, que fatores como: alta do desemprego, refletindo fortemente na queda do consumo das famílias e a falta de confiança na economia do País, foram determinantes no desempenho apresentado.



### Gráfico 14 – Comportamento da Arrecadação de ICMS por setor







## Comportamento dos setores econômicos

Dentre os setores analisados e comparados com dezembro/20, destacaram-se: o comércio de combustíveis, com crescimento de 4,17%; o setor de comércio atacadista com 5,45%, o setor de indústria de transformação, com crescimento de 2,59%. Dentre os que apresentaram quedas, temos: a atividade de energia elétrica, com queda de 37,16%, o comércio varejista, com 5,88% e o setor de comunicações com 3,84%. Vale ressaltar, que tivemos no mês de dezembro/20 o setor de energia elétrica teve um recolhimento bastante

significativo o que impactou significativamente o desempenho da arrecadação, quando comparado com aquele mês. A verdade demonstrada pelo gráfico acima é que não há uma tendência definitiva e consistente de crescimento da atividade econômica, pois enquanto houver incertezas, principalmente com o surgimento de novas variantes da COVID-19 e a falta de rumo na política econômica do País, esse quadro de altos e baixos tende a se manter.



## Recolhimento setorial de ICMS

No gráfico 15, temos uma análise específica do comportamento da arrecadação de ICMS nas atividades de Bares, restaurantes e similares. O setor registrou no mês de Dezembro de 2021 uma elevação nominal na receita com o referido imposto na ordem de 9,25%, quando comparado com o mesmo mês do ano anterior.

No comparativo com o mês anterior (Novembro 2021), o segmento registrou um acréscimo de 47,5% na arrecadação do ICMS. Esse setor foi um dos mais prejudicados com a pandemia da COVID-19 e qualquer variação no rumo da evolução do vírus reflete fortemente no desempenho do setor.



Gráfico 15 – Comportamento da arrecadação de ICMS setor bares, restaurantes e similares





## Notas técnicas

1. A fim de priorizar o valor histórico, os dados do boletim são apresentados em valores nominais, portanto sem aplicação de correção ou atualização monetária.
2. A partir do Boletim núm. 15, o primeiro publicado no ano de 2021, houve mudança na metodologia de extração de informações nos Bancos de Dados dos Documentos Fiscais, o que explica variações nos números apresentados em relação aos Boletins anteriores.

**Foram analisadas a Nota Fiscal Eletrônica (NF-e), a Nota Fiscal de Consumidor Eletrônica (NFC-e) e informações do cadastro de contribuintes do Rio Grande do Norte.**



# Expediente

Maria de Fátima Bezerra - **Governadora**

Antenor Roberto Soares de Medeiros - **Vice-Governador**

Carlos Eduardo Xavier - **Secretário Estadual de Tributação**

Álvaro Luiz Bezerra - **Secretário Adjunto de Tributação**

Cristiana Lima de Carvalho - **Chefe de Gabinete**



## APOIO TÉCNICO SET-RN:

**UCP** - Unidade de Coordenação de Projetos

**COFIS** - Coordenadoria de Fiscalização

**CODIN** - Coordenadoria de Informática

**CACE** - Coordenadoria de Arrecadação, Controle e Estatística

**COFIC** - Coordenadoria de Integração Fisco-Contribuinte

**Coordenação de Comunicação SET-RN**



**RIO GRANDE  
DO NORTE**

GOVERNO DO ESTADO

SECRETARIA DE ESTADO  
DA TRIBUTAÇÃO – SET

## SECRETARIA DE ESTADO DA TRIBUTAÇÃO DO RN

[www.set.rn.gov.br](http://www.set.rn.gov.br)

Instagram @set\_rn

Twitter @STributacao