



RIO GRANDE DO NORTE
GOVERNO DO ESTADO
SECRETARIA DE ESTADO
DA TRIBUTAÇÃO - SET

BOLETIM DE ATIVIDADES ECONÔMICAS DO RN

EDIÇÃO Nº 23 | NOVO CENÁRIO, MAIS AVANÇOS Período de Análise: SETEMBRO/ 2021



Apresentação

Esta edição do Boletim de Atividade Econômica da SET-RN apresenta uma análise mensal da movimentação econômica do Estado e o comportamento da arrecadação de impostos estaduais em setembro de 2021.

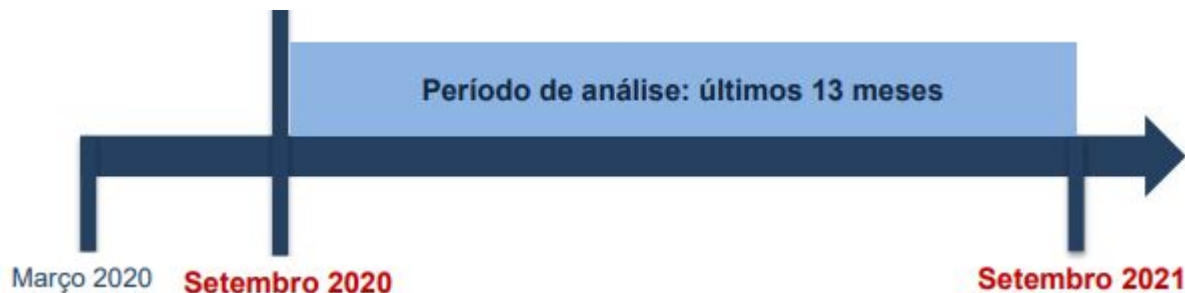
O informativo traz indicadores relativos à movimentação econômica e à arrecadação de impostos estaduais referentes ao mês de setembro de 2021. O estudo analisa o volume de operações sujeitas ao ICMS realizadas pelos contribuintes potiguares, a partir de documentos fiscais eletrônicos que integram a base de dados da SET-RN, além de informações do cadastro fiscal de contribuintes e da arrecadação de impostos estaduais.



Introdução

A análise compreende o período de 13 meses, considerando o mês em questão e os 12 meses anteriores. O mês de março de 2020 foi marcado pelo início da pandemia covid-19 (1ª onda) e as primeiras medidas de combate à pandemia adotadas pelo Governo do Estado do Rio Grande do Norte. Em setembro de 2020, teve início a flexibilização das medidas restritivas, com reflexo na melhora da economia. Em fevereiro de 2021 (2ª onda da covid-19), novas medidas restritivas foram adotadas pelo Governo do Estado, com objetivo de controlar o recrudescimento da covid19 no Rio Grande do Norte.

- Mês de referência da análise: setembro/2021
- Últimos 12 meses anteriores: setembro /2020 a agosto/2021





Operações crescem 1,7% em setembro

A análise dos gráficos a seguir mostra a evolução mensal do movimento econômico do Estado (RN) ao longo dos últimos treze meses, baseado no valor das transações realizadas com Notas Fiscais Eletrônicas (NF-e - mod. 55 e NFC-e - mod. 65). A opção em demonstrar os últimos 13 meses é para que o leitor possa conferir os dados econômicos a partir do último mês de análise mais os 12 meses

imediatamente anteriores.

O volume total de operações diárias considerando todos os segmentos econômicos alcançou uma média diária de 368,98 Milhões de Reais no último mês de análise (Setembro/2021), valor 1,77% maior que o mês imediatamente anterior, sendo este o melhor resultado da série histórica deste Boletim.



Gráfico 1 – Valor Médio Diário Consolidado de todas as Operações com NF-e e NFC-e (em Milhões de Reais)



* Valores Nominais

Fonte: Bancos de Dados da SET/RN



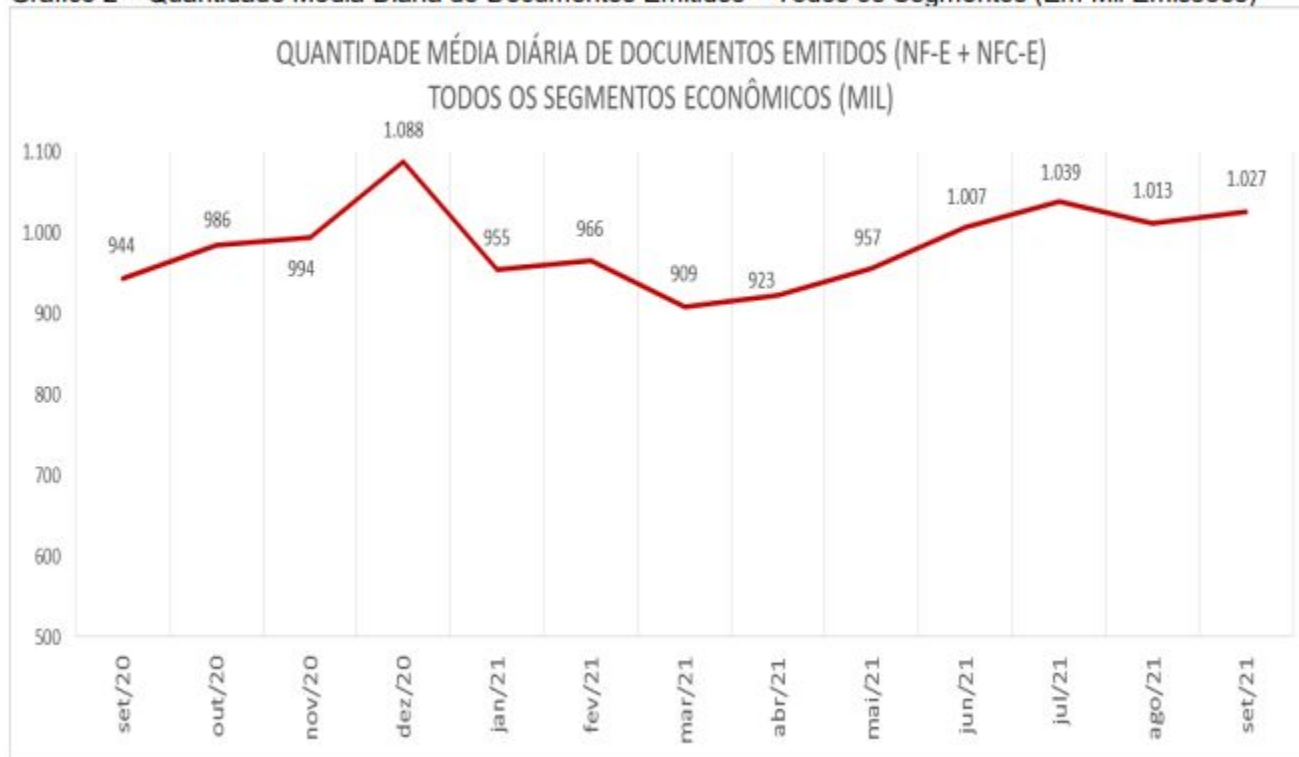
Emissão de notas chega a 1,02 milhão por dia

O Gráfico 2 mostra a quantidade média diária de emissões de Notas Fiscais Eletrônicas (NF-e + NFC-e). Após uma queda brusca no início da pandemia, a partir do mês de Agosto houve gradual recuperação até o mês de Dezembro/2020, quando alcançou o maior

volume de operações já registrado: aproximadamente 1 milhão e 88 mil emissões/dia. No mês de Setembro/2021 alcançou média de 1 milhão e 27 mil emissões/dia. É o quarto mês consecutivo com emissões diárias acima de 1 milhão de Notas Fiscais.



Gráfico 2 – Quantidade Média Diária de Documentos Emitidos – Todos os Segmentos (Em Mil Emissões)



Fonte: Bancos de Dados da SET/RN



Visão Setorial

Neste tópico faremos análise das empresas considerando o Setor a que pertence:

- Atacado
- Varejo
- Combustível
- Indústria de Transformação
- Indústria Extrativista
- Bares, restaurantes e similares.



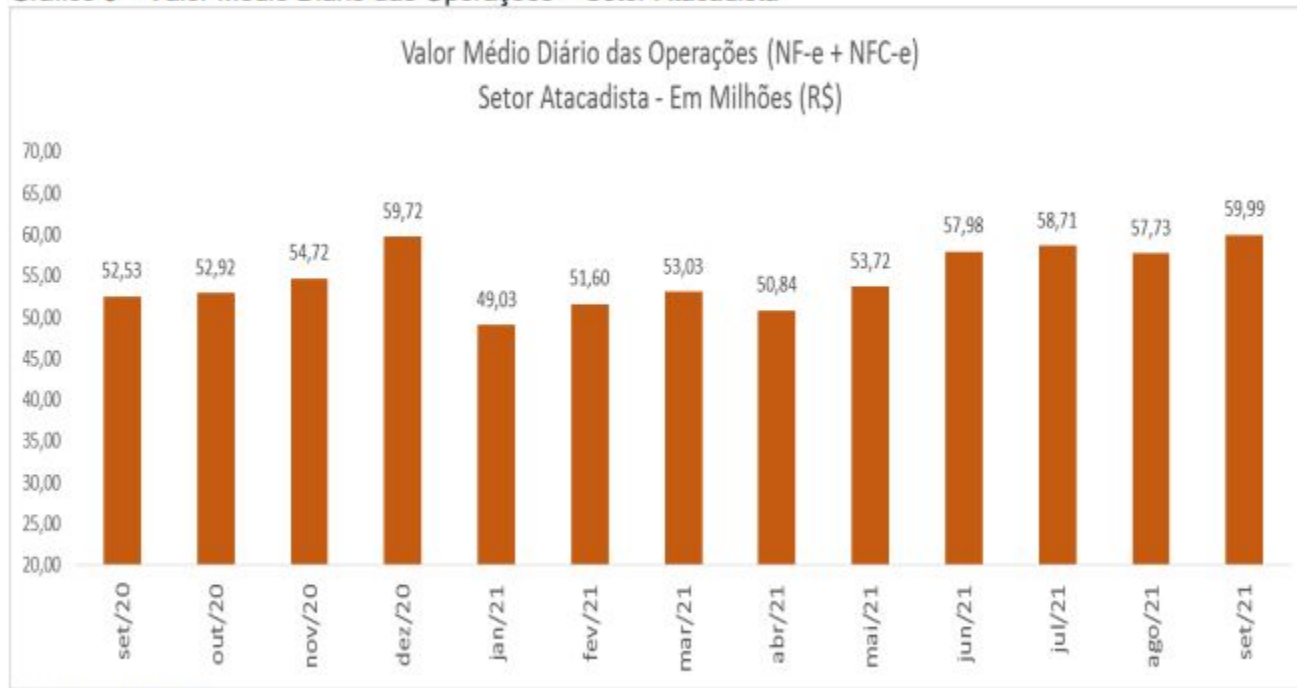
ATACADO

Pela análise do Gráfico 3 vemos que no mês de Setembro de 2021 o segmento Atacadista alcançou uma média diária de operações na ordem de 60 Milhões de Reais, aumento de 3,91% em relação ao mês anterior, sendo este o melhor resultado da série histórica deste Boletim.

“ O atacado teve o melhor resultado da série histórica no mês de setembro deste ano. Alta de 3,9% ”



Gráfico 3 – Valor Médio Diário das Operações – Setor Atacadista



* Valores Nominais

Fonte: Bancos de Dados da SET/RN



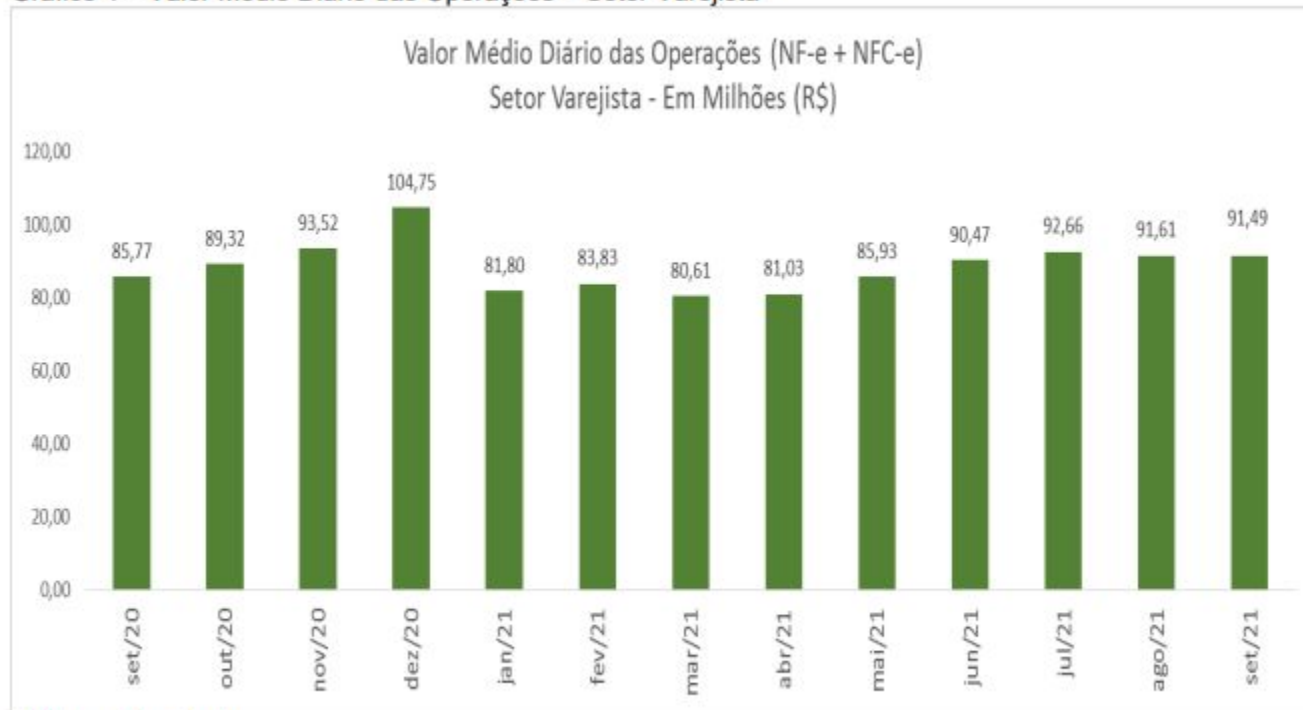
VAREJO

No Gráfico 4, verificamos o comportamento do Setor Varejista. Após forte retração no 2º trimestre de 2020, o Setor reverteu o cenário a partir de Julho/2020 e obteve bons resultados alcançando uma média de 104,75 Milhões de Reais em vendas diárias no mês de Dezembro/2020. No último mês de análise (Setembro/2021) alcançou média de 91,49 Milhões de Reais em vendas diárias, resultado idêntico ao do mês imediatamente anterior

“ **As vendas do varejo do potiguar chegaram a um volume médio de R\$ 91,4 milhões por dia** ”



Gráfico 4 – Valor Médio Diário das Operações – Setor Varejista



* Valores Nominais

Fonte: Bancos de Dados da SET/RN



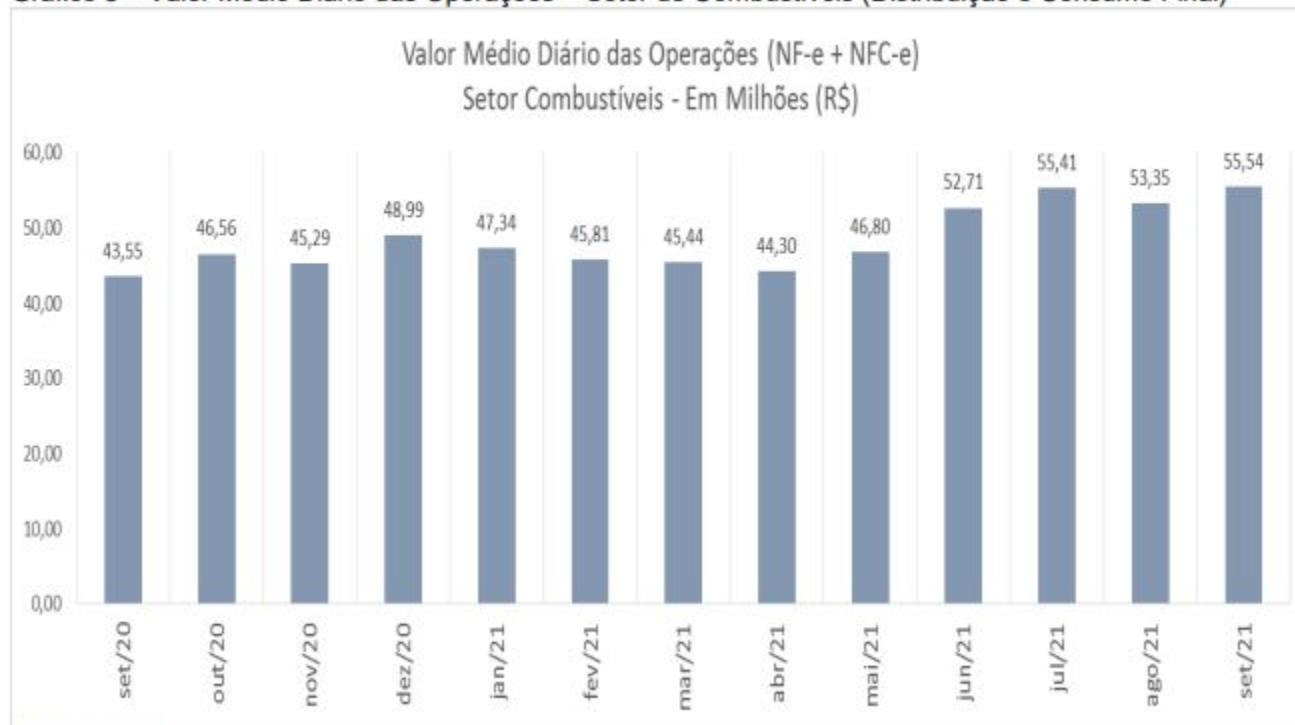
COMBUSTÍVEIS

O desempenho do Setor de Combustíveis (incluindo Distribuição e Consumo Final) é o objeto da análise do gráfico 5. Neste mês de Setembro de 2021, o setor alcançou movimentação diária média de 55,54 Milhões de Reais, resultado 4,10% maior que o mês imediatamente anterior.

“ O faturamento médio de postos e distribuidoras de combustíveis no RN foi de R\$ 55,5 milhões por dia ”



Gráfico 5 – Valor Médio Diário das Operações – Setor de Combustíveis (Distribuição e Consumo Final)



* Valores Nominais

Fonte: Bancos de Dados da SET/RN



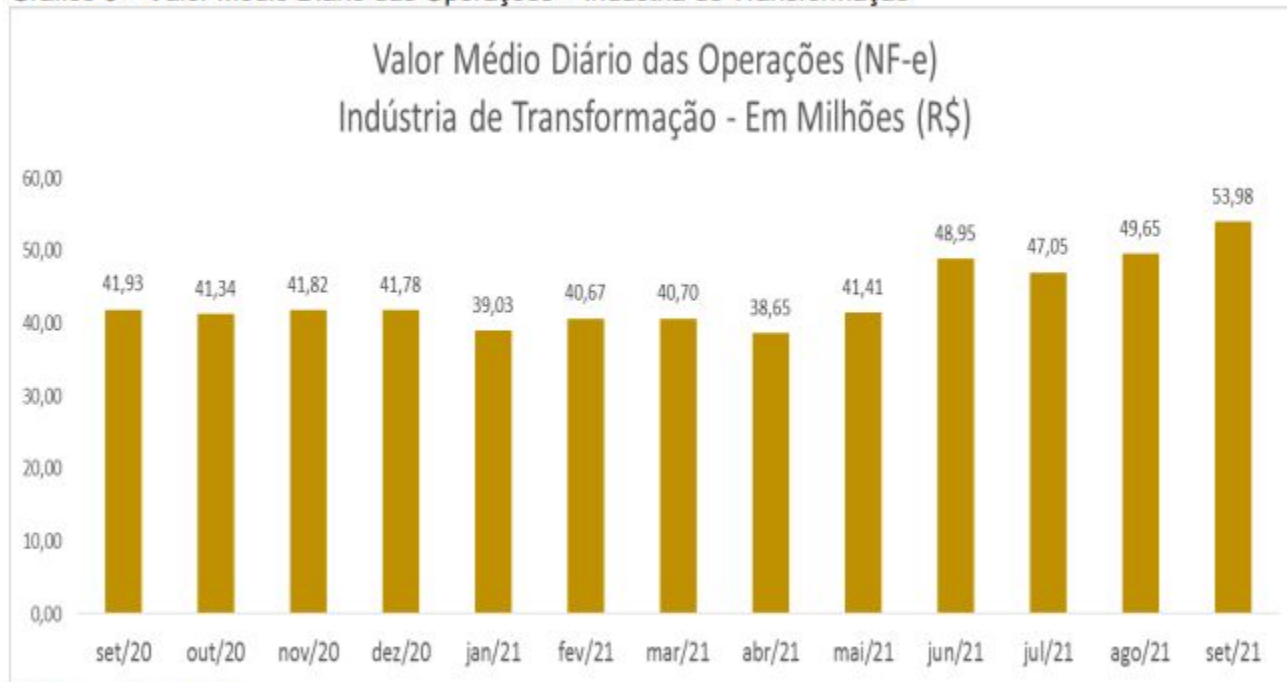
INDÚSTRIA DE TRANSFORMAÇÃO

Em relação à Indústria de Transformação, o Gráfico 6 demonstra que os resultados do Setor melhoraram, alcançando relativa estabilidade nos meses compreendidos entre Setembro de 2020 e Maio de 2021, com faturamento médio diário na ordem de 40 Milhões de Reais no período. Nos últimos quatro meses de análise obteve bons resultados, sendo que no último mês de Setembro/21 alcançou 53,98 Milhões de Reais em média diária de operações, resultado 8,72% superior ao do mês de Agosto/2021

“ **Vendas na indústria alcançam uma média diária de R\$ 53,9 milhões no mês de setembro** ”



Gráfico 6 – Valor Médio Diário das Operações – Indústria de Transformação



* Valores Nominais

Fonte: Bancos de Dados da SET/RN



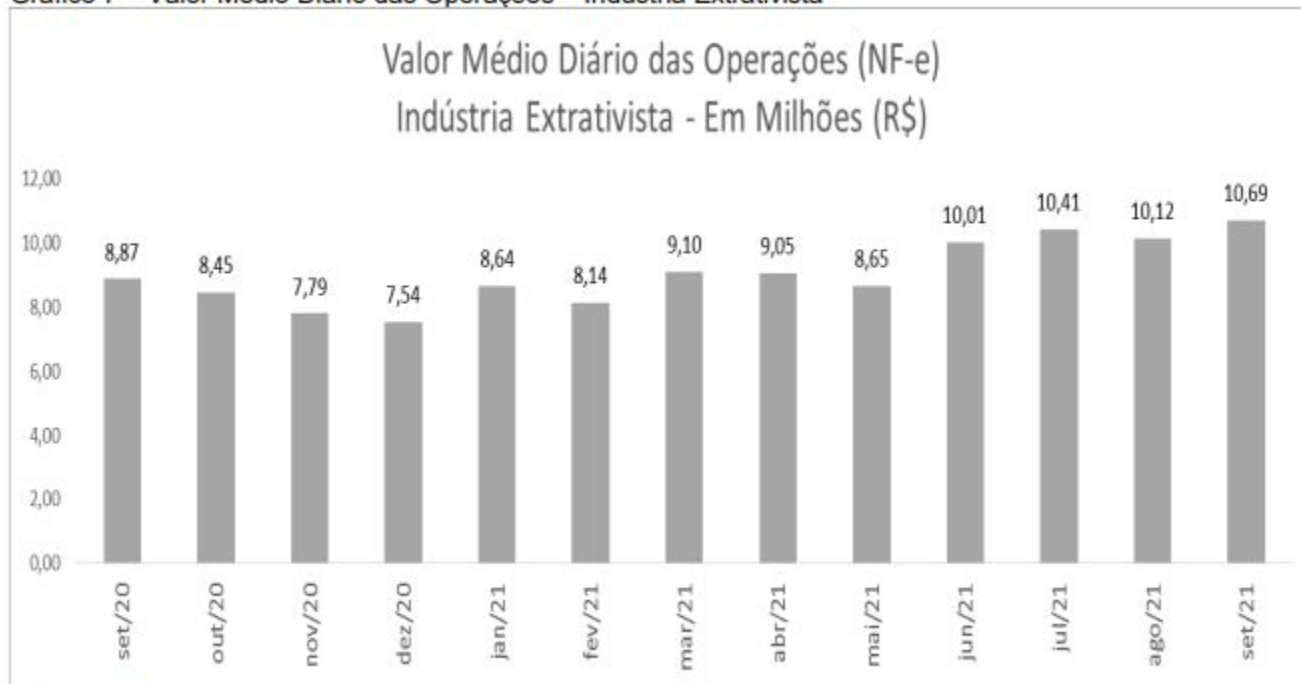
INDÚSTRIA EXTRATIVISTA

O gráfico a seguir avalia a situação da Indústria Extrativista. O segmento registrou movimento econômico diário de 10,69 Milhões de Reais no último mês de análise (Setembro/21), resultado 5,63% maior que o do mês anterior.

“ O crescimento da atividade no mês foi 5,6% em comparação com agosto deste ano ”



Gráfico 7 – Valor Médio Diário das Operações – Indústria Extrativista



* Valores Nominais

Fonte: Bancos de Dados da SET/RN



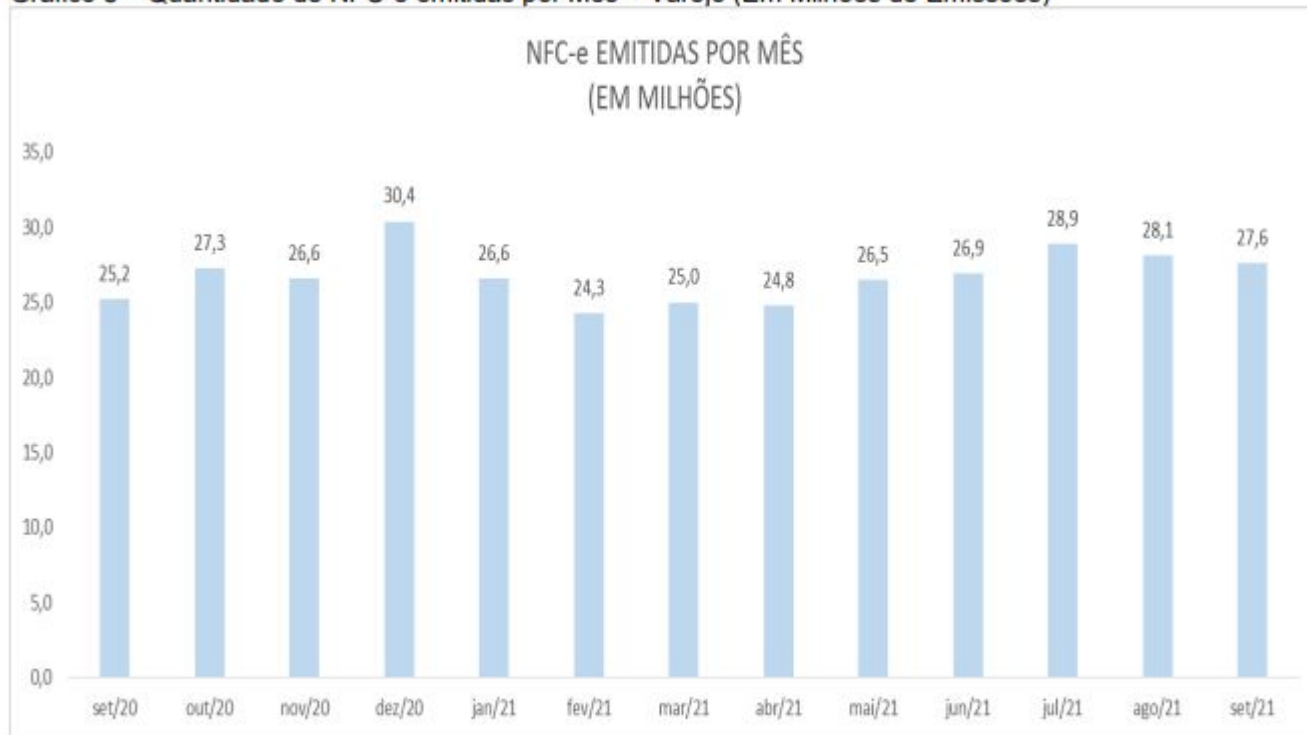
VAREJO

No Gráfico 8, avaliamos a evolução do comportamento do Varejo no RN em relação à quantidade de transações comerciais realizadas, ao retratar o comportamento mensal do principal documento fiscal do varejo - a Nota Fiscal de Consumidor Eletrônica (NFC-e - mod. 65). Em quantidade de operações de vendas, neste mês de Setembro de 2021 foram emitidas 27,6 milhões de NFC-e, resultado 1,78% inferior ao do mês anterior.

“ **Quantidade de notas fiscais emitidas pelas empresas do varejo decaiu 1,7% no mês passado** ”



Gráfico 8 – Quantidade de NFC-e emitidas por Mês – Varejo (Em Milhões de Emissões)



Fonte: Bancos de Dados da SET/RN



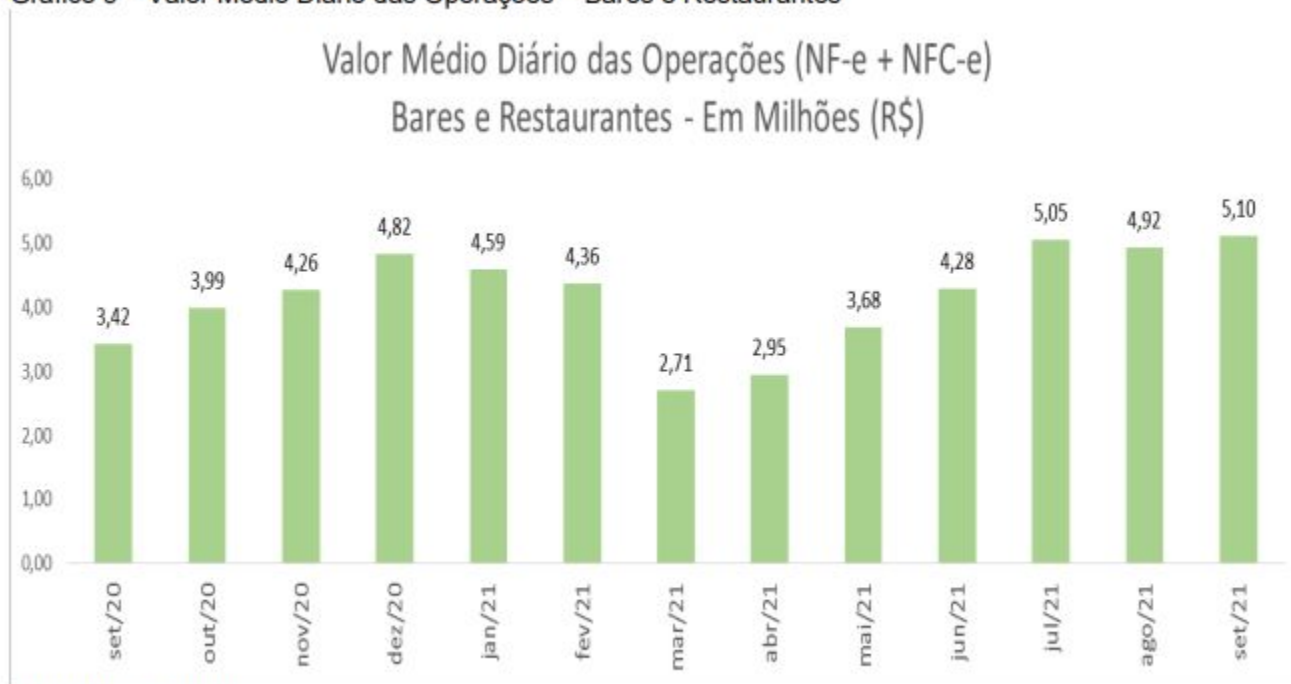
BARES, RESTAURANTES E SIMILARES

O gráfico 9 mostra o desempenho do segmento de Bares e Restaurantes no RN. O segmento teve forte oscilação para baixo entre os meses de Março e Julho de 2020 e somente a partir de Agosto iniciou-se uma gradual recuperação, voltando ao patamar pré-Covid no mês de Outubro/20. Os meses compreendidos entre Novembro de 2020 e Fevereiro de 2021 trouxeram bons resultados ao segmento, mas em

Março e Abril de 2021, com as novas restrições impostas à circulação de pessoas, registrou novas perdas. Com a reabertura do setor na 2ª quinzena de Abril o movimento econômico apresentou recuperação já no mês de Maio e alcançou média diária de 5,10 Milhões de Reais no último mês de análise (Setembro/21), valor que é 3,66% maior que o do mês de Agosto/21.



Gráfico 9 – Valor Médio Diário das Operações – Bares e Restaurantes



* Valores Nominais

Fonte: Bancos de Dados da SET/RN



Redução das receitas no mês foi de R\$ 40 milhões

A arrecadação própria do RN apresentou uma queda nominal de R\$ 40 milhões entre agosto e setembro deste ano. Porém, em relação ao mesmo mês do ano passado, a arrecadação registrou em setembro/2021 uma variação positiva de 10% (Dez pontos percentuais). E totalizou R\$ 619 milhões de reais no somatório dos três impostos estaduais (ICMS, IPVA e ITCD). É oportuno destacar que, essa evolução no volume

das receitas fundamenta-se no crescimento da atividade econômica no Estado do RN, na maioria dos segmentos, no modelo inovador da política desenvolvimentista implantada pelo Governo estadual e, também, pelas ações e medidas implantadas pelo fisco potiguar no combate à sonegação e objetivando o recolhimento espontâneo dos tributos.



Gráfico 10 – Comparativo da Arrecadação Total





IPVA registra crescimento de 44% no mês

Registra-se que a receita com o IPVA apresentou um acréscimo nominal de 44 % (Quarenta e quatro pontos percentuais) neste mês, em relação a arrecadação de Setembro de 2020. É a segunda alta consecutiva do recolhimento deste tributo e está diretamente relacionada ao calendário extra estipulado pela SET-RN para regularização dos débitos de 2020 - medida contemplada no pacote do Super Refis.

“ A alta está diretamente relacionada ao calendário extra estipulado pela SET-RN ”



Gráfico 11 – Comparativo da Arrecadação de IPVA





ICMS recua mas ainda registra alta em relação a 2020

O recolhimento de ICMS em setembro foi menor que o arrecadado em agosto deste ano. No entanto, o comparativo entre os meses de Setembro de 2021 e Setembro de 2020, aponta um crescimento de 8% (44 milhões de reais a maior) na arrecadação do referido tributo. O aumento no recolhimento do ICMS, justifica-se, dentre outros fatores,

em razão da redução das medidas restritivas adotadas em virtude da pandemia de covid-19, refletindo na melhoria da atividade econômica Potiguar, e como resultado da política econômico-fiscal implementada pelo Governo do Estado, num conjunto de ações fiscais desenvolvidas pela SET.



Gráfico 12 – Comparativo da Arrecadação de ICMS





CORONAVÍRUS

Boletim mensal da receita estadual



Comportamento dos setores econômicos

Os gráficos 13 e 14 demonstram o comportamento da Arrecadação de ICMS em cada setor da economia Potiguar, no comparativo dos meses de Setembro/2020 e Setembro/2021.



Gráfico 13 – Comportamento da Arrecadação de ICMS por setor

Comportamento da Arrecadação de ICMS por setor setembro/2020 a setembro/2021





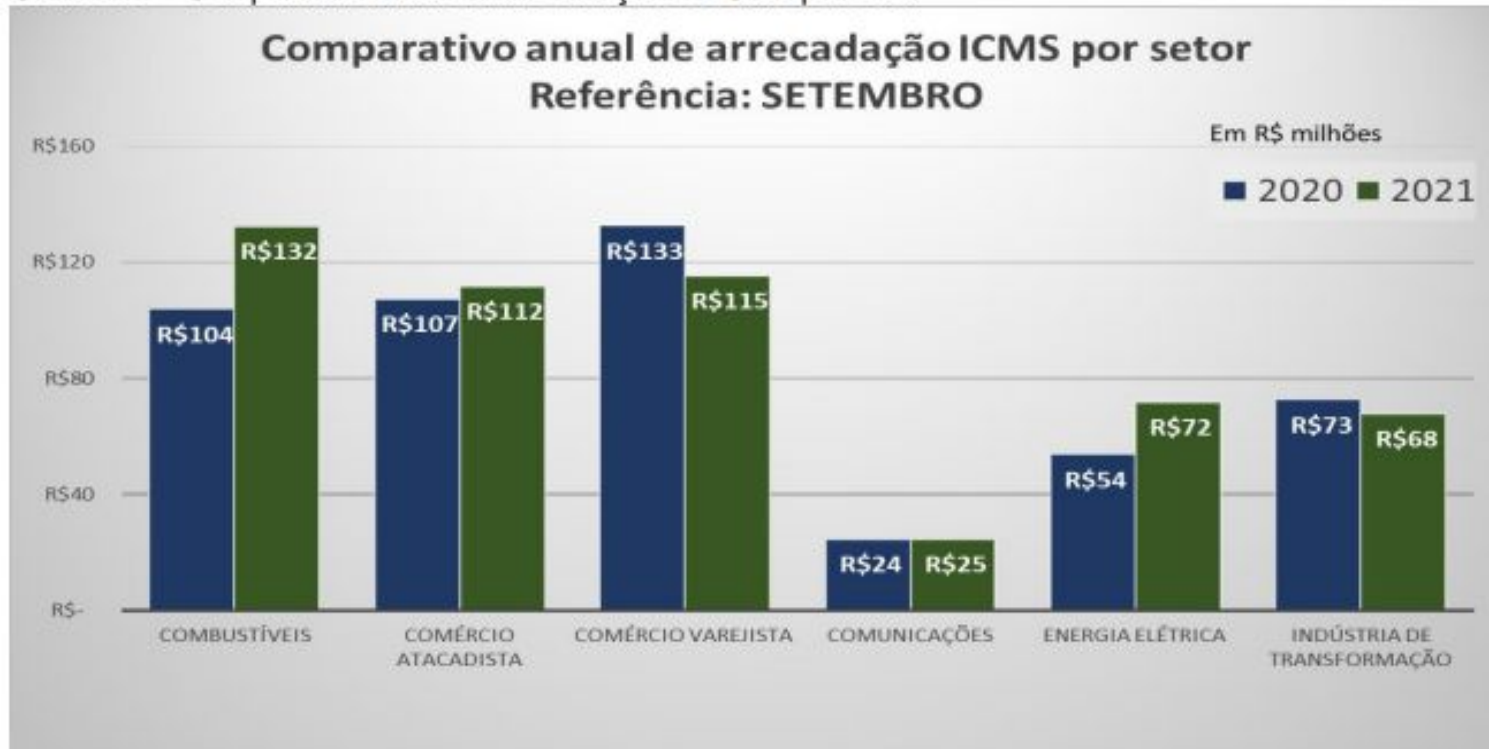
Recolhimento setorial de ICMS

Na análise da arrecadação por setor econômico, constata-se um incremento da receita de ICMS na maioria dos segmentos da economia Potiguar. Somente o comércio varejista e a indústria de transformação apresentaram decréscimo no ICMS recolhido. Dentre os setores analisados, destacaram-se: a atividade de energia elétrica, com crescimento de 33,33 %, o comércio de combustíveis, com crescimento de 26,92%; e o setor de comércio atacadista com 4,67%.

“ Arrecadação de ICMS do comércio e indústria cai. Da energia, sobe 33,3% ”



Gráfico 14 – Comparativo anual da arrecadação de ICMS por setor



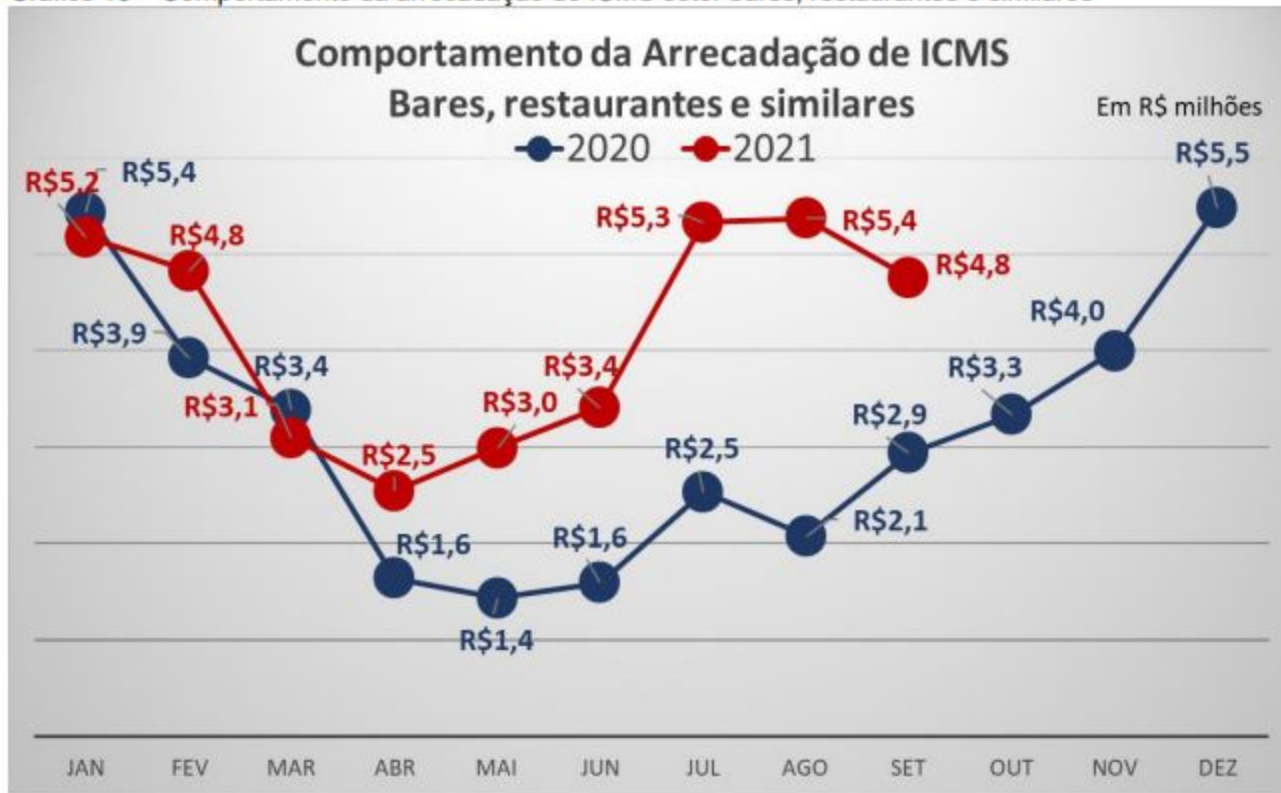


No gráfico 15, temos uma análise específica do comportamento da arrecadação de ICMS nas atividades de Bares, restaurantes e similares. O setor registrou uma elevação nominal na receita com o referido imposto na ordem de 65,51 %, quando comparado Setembro de 2020 com Setembro de 2021. No comparativo com o mês anterior (agosto 2021), o segmento registrou um decréscimo na arrecadação do ICMS.

“ Vendas no setor de bares e restaurantes têm crescimento de 65,5% em setembro ”



Gráfico 15 – Comportamento da arrecadação de ICMS setor bares, restaurantes e similares





Notas técnicas

1. A fim de priorizar o valor histórico, os dados do boletim são apresentados em valores nominais, portanto sem aplicação de correção ou atualização monetária.
2. A partir do Boletim núm. 15, o primeiro publicado no ano de 2021, houve mudança na metodologia de extração de informações nos Bancos de Dados dos Documentos Fiscais, o que explica variações nos números apresentados em relação aos Boletins anteriores.

Foram analisadas a Nota Fiscal Eletrônica (NF-e), a Nota Fiscal de Consumidor Eletrônica (NFC-e) e informações do cadastro de contribuintes do Rio Grande do Norte.



Expediente

Maria de Fátima Bezerra - **Governadora**

Antenor Roberto Soares de Medeiros - **Vice-Governador**

Carlos Eduardo Xavier - **Secretário Estadual de Tributação**

Álvaro Luiz Bezerra - **Secretário Adjunto de Tributação**

Cristiana Lima de Carvalho - **Chefe de Gabinete**



APOIO TÉCNICO SET-RN:

UCP - Unidade de Coordenação de Projetos

COFIS - Coordenadoria de Fiscalização

CODIN - Coordenadoria de Informática

CACE - Coordenadoria de Arrecadação, Controle e Estatística

COFIC - Coordenadoria de Integração Fisco-Contribuinte

Coordenação de Comunicação SET-RN



**RIO GRANDE
DO NORTE**

GOVERNO DO ESTADO

SECRETARIA DE ESTADO
DA TRIBUTAÇÃO – SET

SECRETARIA DE ESTADO DA TRIBUTAÇÃO DO RN

www.set.rn.gov.br

Instagram @set_rn

Twitter @STributacao