



RIO GRANDE DO NORTE
GOVERNO DO ESTADO
SECRETARIA DE ESTADO
DA TRIBUTAÇÃO – SET

BOLETIM DE ATIVIDADES ECONÔMICAS DO RN

EDIÇÃO Nº 20 | NOVO ANO, NOVOS DESAFIOS

Período de Análise: JUNHO / 2021



Apresentação

Esta edição do Boletim de Atividade Econômica da SET-RN apresenta uma análise mensal da movimentação econômica do Estado e o comportamento da arrecadação de impostos estaduais em junho de 2021.

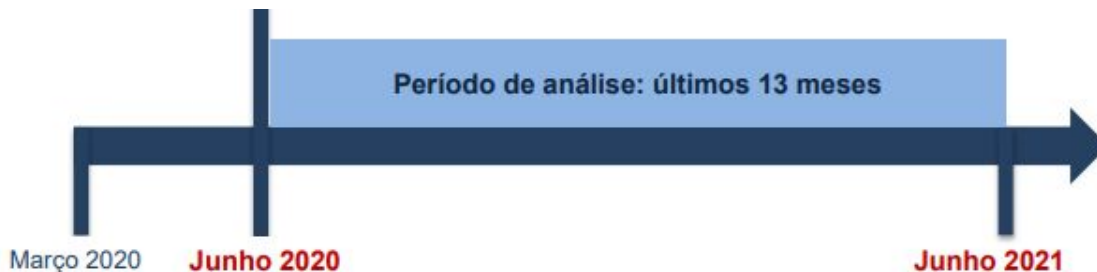
O informativo traz indicadores relativos à movimentação econômica e à arrecadação de impostos estaduais referentes ao mês de junho 2021. O estudo analisa o volume de operações sujeitas ao ICMS realizadas pelos contribuintes potiguares, a partir de documentos fiscais eletrônicos que integram a base de dados da SET-RN, além de informações do cadastro fiscal de contribuintes e da arrecadação de impostos estaduais.



Introdução

A análise compreende o período de 13 meses, considerando o mês em questão e os 12 meses anteriores. O mês de março de 2020 foi marcado pelo início da pandemia covid-19 (1ª onda) e as primeiras medidas de combate à pandemia adotadas pelo Governo do Estado do Rio Grande do Norte. Em setembro de 2020, teve início a flexibilização das medidas restritivas, com reflexo na melhora da economia. Em fevereiro de 2021 (2ª onda da covid-19), novas medidas restritivas foram adotadas pelo Governo do Estado, com objetivo de controlar o recrudescimento da covid19 no Rio Grande do Norte.

- Mês de referência da análise: junho /2021
- Últimos 12 meses anteriores: junho /2020 a abril/2021





Operações registradas em junho de 2021

A análise dos gráficos a seguir mostra a evolução mensal do movimento econômico do Estado (RN) ao longo dos últimos treze meses, baseado no valor das transações realizadas com Notas Fiscais Eletrônicas (NF-e - mod. 55 e NFC-e - mod. 65). A opção em demonstrar os últimos 13 meses é para que o leitor possa conferir os dados econômicos a partir do último mês de análise mais os 12 meses imediatamente anteriores. Após forte queda nos meses compreendidos entre Março e Junho de

2020 e uma gradual recuperação ao longo do 2º semestre do ano anterior, o movimento econômico dos cinco primeiros meses deste ano de 2021 apontam relativa estabilidade na ordem de 300 milhões/dia. No último mês de Junho/2021, porém, o volume de operações diárias alcançou uma média de 349,07 Milhões de Reais, valor 12,73% maior que o mês imediatamente anterior, sendo também o melhor resultado da série histórica deste Boletim.



Gráfico 1 – Valor Médio Diário Consolidado de todas as Operações com NF-e e NFC-e (em Milhões de Reais)



* Valores Nominiais

Fonte: Bancos de Dados da SET/RN



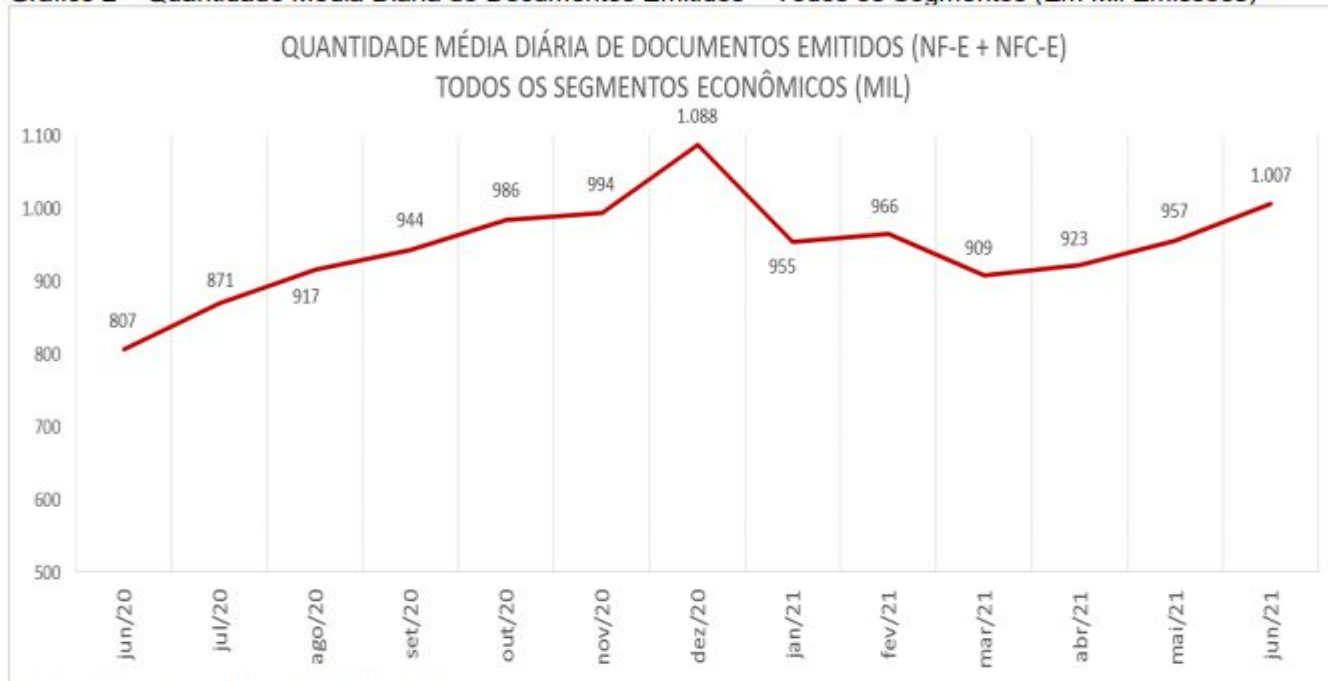
Notas emitidas por dia chegaram um milhão

O Gráfico 2 mostra a quantidade média diária de emissões de Notas Fiscais Eletrônicas (NF-e + NFC-e). Após uma queda brusca no início da pandemia, a partir do mês de Agosto houve gradual recuperação até o mês de

Dezembro/2020, quando alcançou o maior volume de operações já registrado: aproximadamente 1 milhão e 88 mil emissões/dia. No mês de Junho/2021 alcançou média pouco superior a 1 milhão de emissões/dia.



Gráfico 2 – Quantidade Média Diária de Documentos Emitidos – Todos os Segmentos (Em Mil Emissões)



Fonte: Bancos de Dados da SET/RN



Visão Setorial

Neste tópico faremos análise das empresas considerando o Setor a que pertence:

- Atacado
- Varejo
- Combustível
- Indústria de Transformação
- Indústria Extrativista
- Bares, restaurantes e similares.

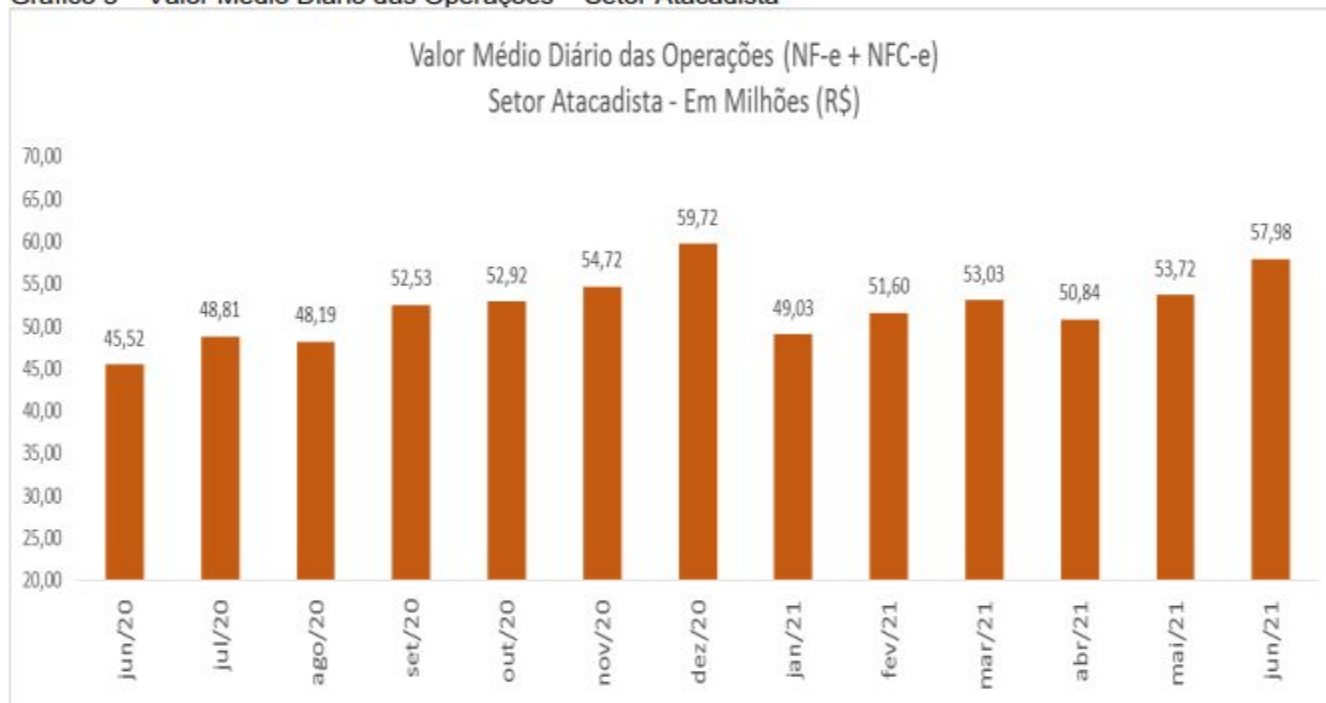


ATACADO

Pela análise do Gráfico 3 vemos que no mês de Dezembro/2020 o segmento Atacadista alcançou uma média diária de operações na ordem de 60 Milhões de Reais, sendo o melhor mês da série histórica deste Boletim. No mês de Junho de 2021 houve um aumento de 7,93% em relação ao mês anterior, com média diária de operações de 57,98 Milhões de Reais



Gráfico 3 – Valor Médio Diário das Operações – Setor Atacadista



* Valores Nominiais

Fonte: Bancos de Dados da SET/RN



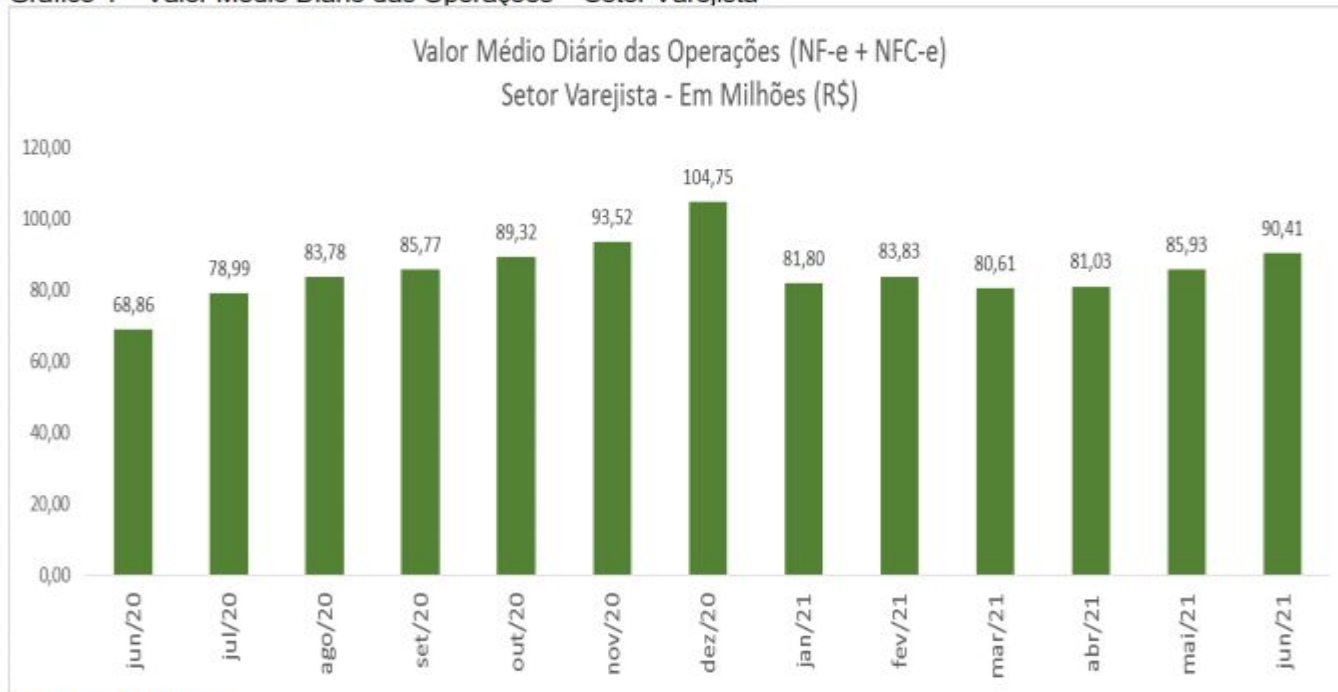
VAREJO

No Gráfico 4 temos o comportamento do Setor Varejista. Após forte retração no 2º trimestre de 2020, o Setor reverteu o cenário a partir de Julho/2020 e obteve bons resultados alcançando uma média de 104,75 Milhões de Reais em vendas diárias no mês de Dezembro/2020. O Setor Varejista apresenta relativa estabilidade nos

4 primeiros meses deste ano, com média diária de faturamento diário na ordem de 81 Milhões de Reais. Obteve, entretanto, bom crescimento nos últimos 2 meses, com média de 90,41 Milhões de Reais em vendas diárias no último mês de análise (Junho/2021), resultado 5,21% superior em relação ao mês anterior.



Gráfico 4 – Valor Médio Diário das Operações – Setor Varejista



* Valores Nominais

Fonte: Bancos de Dados da SET/RN

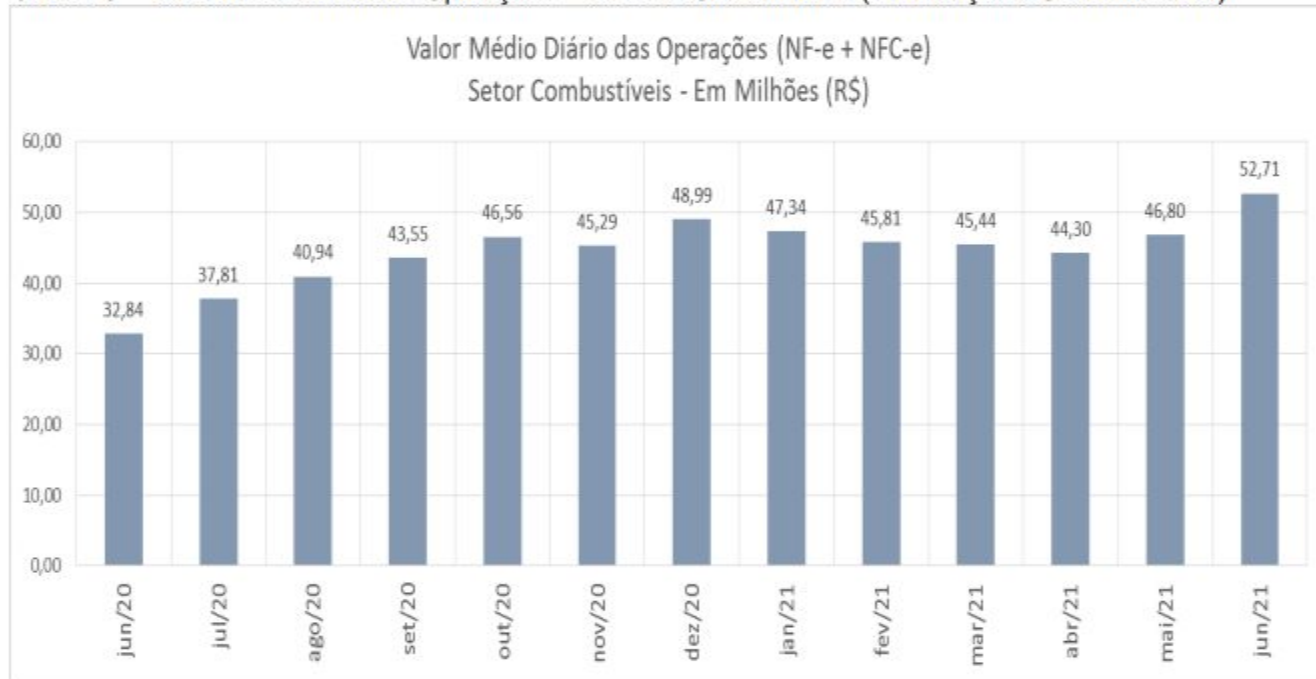


COMBUSTÍVEIS

O Gráfico 5 mostra o desempenho do Setor de Combustíveis (incluindo Distribuição e Consumo Final). Neste mês de Junho de 2021 obteve movimentação diária média de 52,71 Milhões de Reais, resultado 12,62% maior que o mês imediatamente anterior, sendo o melhor resultado da série histórica deste Boletim para esse Setor.



Gráfico 5 – Valor Médio Diário das Operações – Setor de Combustíveis (Distribuição e Consumo Final)



* Valores Nominais

Fonte: Bancos de Dados da SET/RN



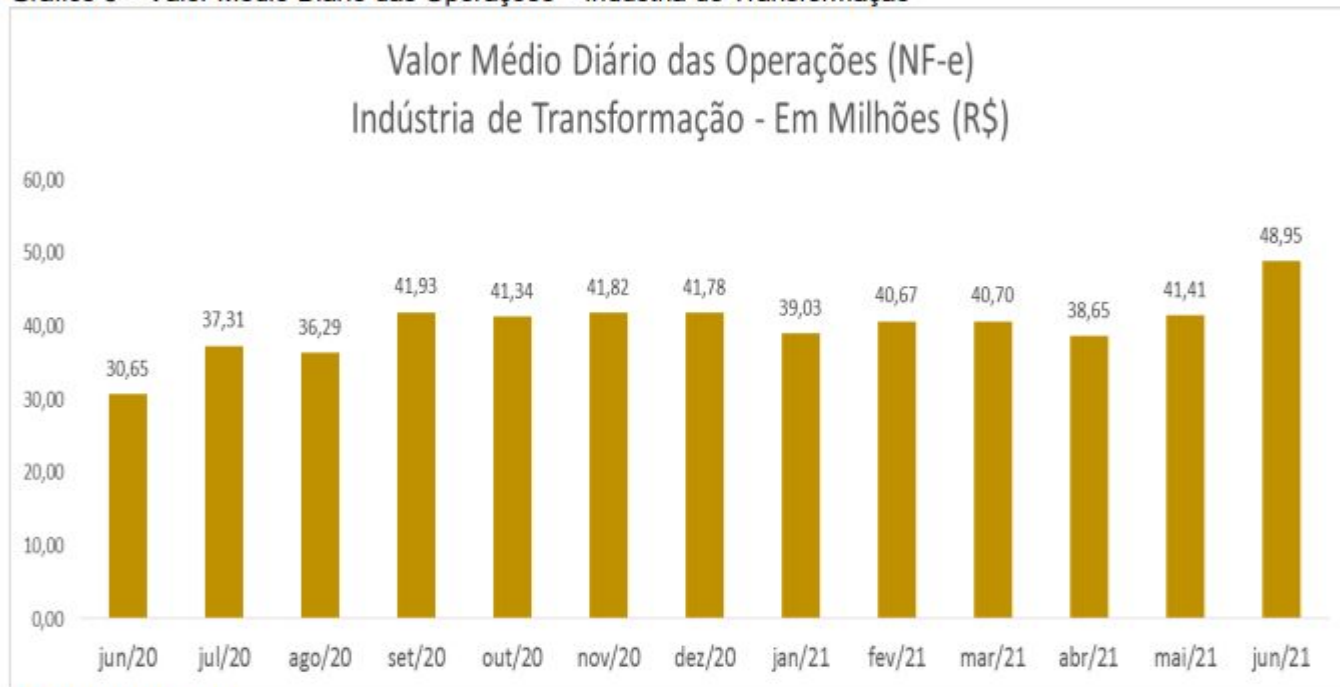
INDÚSTRIA DE TRANSFORMAÇÃO

Em relação à Indústria de Transformação, o Gráfico 6 demonstra que após a expressiva retração no período inicial da pandemia houve recuperação e os resultados do Setor melhoraram, alcançando relativa estabilidade nos meses compreendidos entre Setembro de 2020 e Maio

de 2021, com faturamento médio diário na ordem de 40 Milhões de Reais no período. No último mês de análise, Junho/2021, alcançou 48,95 Milhões de Reais em média diária de operações, resultado 18,20% maior que o mês imediatamente anterior.



Gráfico 6 – Valor Médio Diário das Operações – Indústria de Transformação



* Valores Nominais

Fonte: Bancos de Dados da SET/RN



CORONAVÍRUS

Boletim mensal da receita estadual

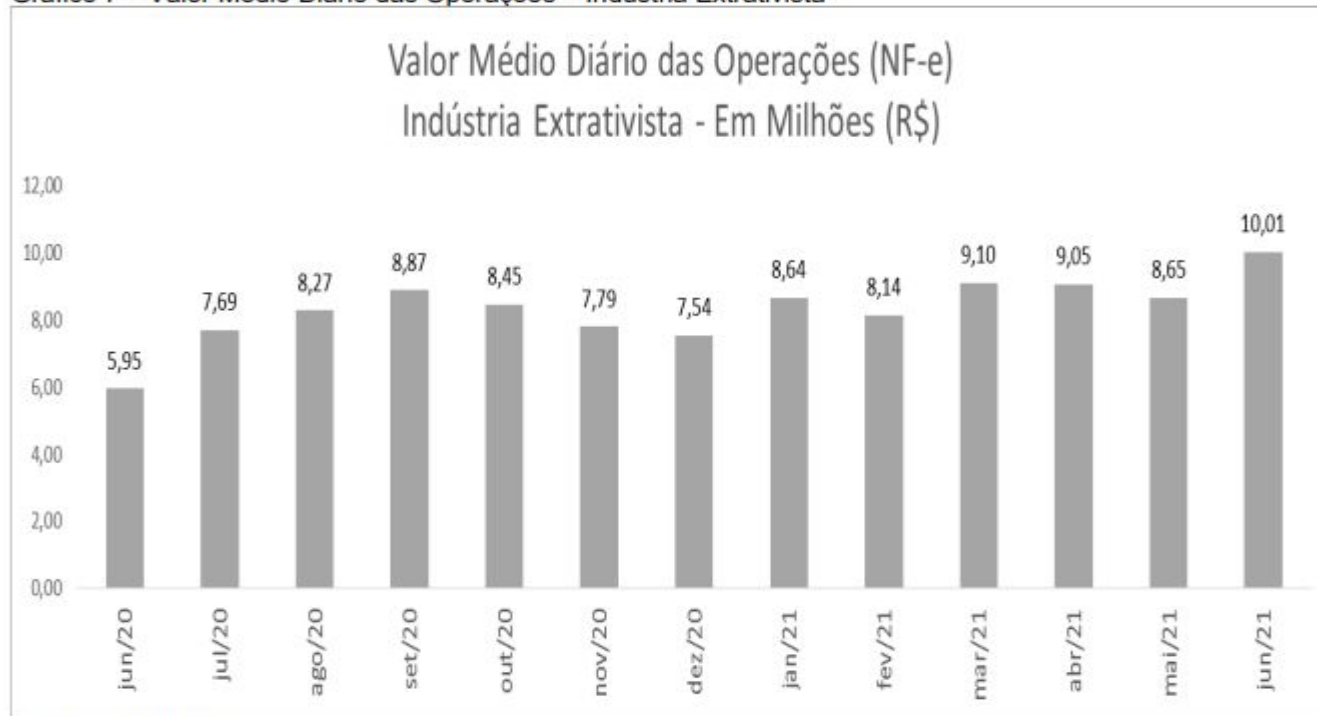


INDÚSTRIA EXTRATIVISTA

A Indústria Extrativista (Gráfico 7) registrou movimento econômico diário de 10 Milhões de Reais no último mês de análise (Junho/21), resultado 15,72% maior que o mês de Maio/2021.



Gráfico 7 – Valor Médio Diário das Operações – Indústria Extrativista



* Valores Nominais

Fonte: Bancos de Dados da SET/RN



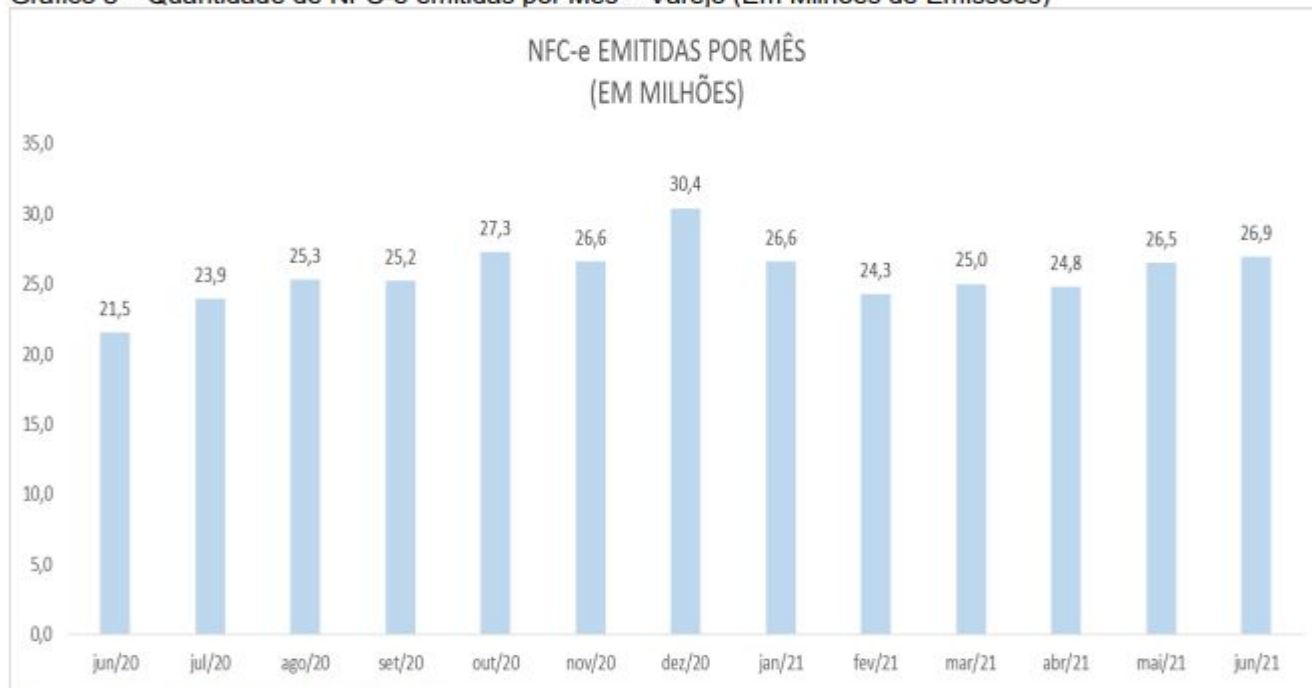
VAREJO

O Gráfico 8 demonstra o comportamento do Varejo no RN em relação à quantidade de transações comerciais realizadas, ao retratar o comportamento mensal do principal documento fiscal do varejo – a Nota Fiscal de Consumidor Eletrônica (NFC-e - mod. 65). Em quantidade de operações de vendas, o Varejo teve forte queda no

2º trimestre de 2020. No mês de Dezembro/2020 foram emitidas 30,4 milhões de NFC-e no Rio Grande do Norte, sendo o mês de maior volume de operações do ano passado. Neste mês de Junho de 2021 foram emitidas 26,9 milhões de NFC-e, resultado levemente superior ao do mês anterior.



Gráfico 8 – Quantidade de NFC-e emitidas por Mês – Varejo (Em Milhões de Emissões)



Fonte: Bancos de Dados da SET/RN



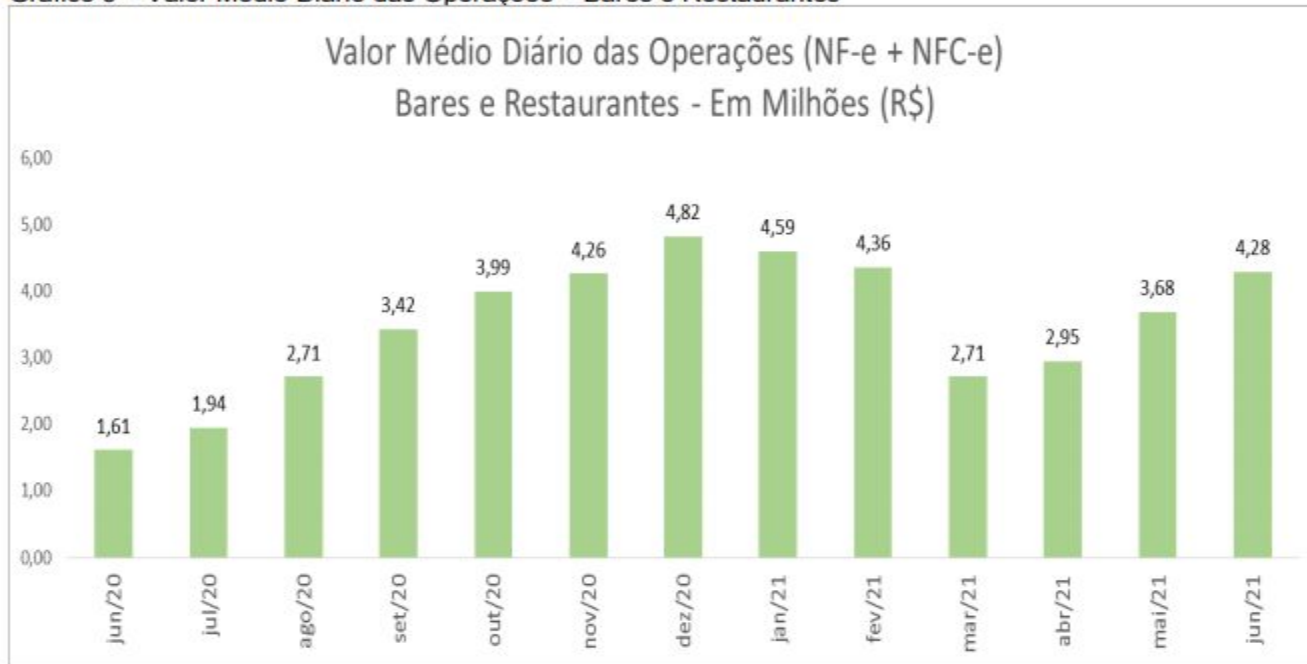
BARES, RESTAURANTES E SIMILARES

O gráfico 9 mostra o desempenho do segmento de Bares e Restaurantes no RN. O segmento teve forte oscilação para baixo entre os meses de Março e Julho de 2020. Somente a partir de Agosto iniciou-se uma gradual recuperação do setor, voltando ao patamar pré-Covid no mês de Outubro/20. Os meses compreendidos entre Novembro de 2020 e Fevereiro de 2021 trouxeram bons resultados ao segmento,

mas em Março e Abril de 2021 com as novas restrições impostas à circulação de pessoas, registrou novas perdas. Com a reabertura do setor na 2ª quinzena de Abril, o movimento econômico apresentou recuperação já no mês de Maio, e alcançou média diária de 4,28 Milhões de Reais no último mês de análise (Junho/21), resultado 16,30% maior que o mês imediatamente anterior.



Gráfico 9 – Valor Médio Diário das Operações – Bares e Restaurantes



* Valores Nominais

Fonte: Bancos de Dados da SET/RN



Receitas próprias do RN têm alta de 36%

A arrecadação própria no mês Junho/2021 registrou uma variação positiva de 36 % (trinta e seis pontos percentuais), quando comparada com a do mesmo período do ano de 2020. E totalizou R\$ 601 milhões de reais no somatório dos três impostos estaduais (ICMS, IPVA e ITCD). Os números refletem um crescimento significativo para o período, levando-se em conta que ainda

persistem medidas restritivas de funcionamento de algumas atividades empresariais, impostas pelos Governos Estadual e Municipal durante o mês referenciado. Importa destacar que, em período idêntico de 2020, também existiam medidas que restringiam o desenvolvimento de várias atividades econômicas.



Gráfico 10 – Comparativo da Arrecadação Total





CORONAVÍRUS

Boletim mensal da receita estadual



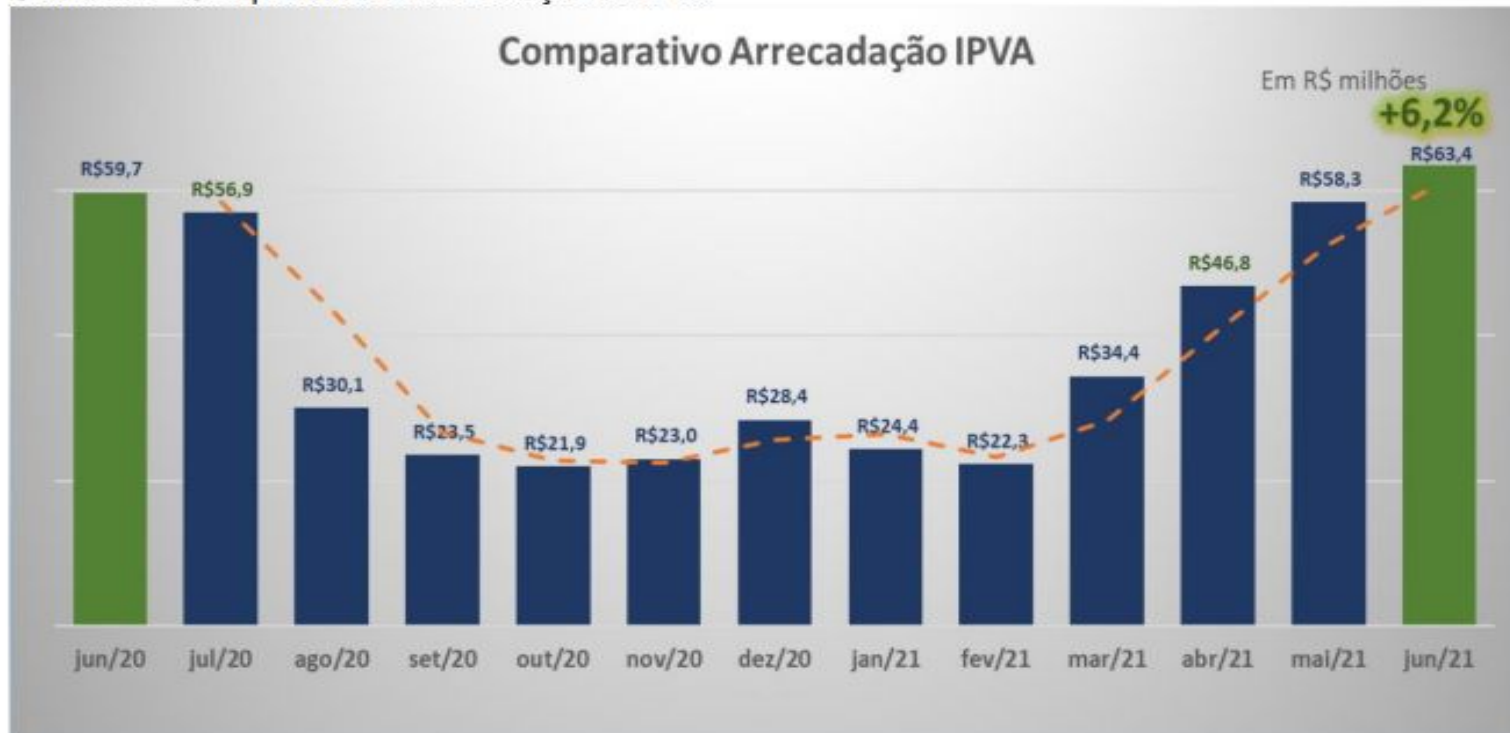
SECRETARIA DE ESTADO
DA TRIBUTAÇÃO - SET

Alta na arrecadação de IPVA foi de 6,2%

Constata-se que a receita com o IPVA apresentou um crescimento nominal de 6,2 % (Seis vírgula dois pontos percentuais) neste mês, em relação à arrecadação de Junho de 2020.



Gráfico 11 – Comparativo da Arrecadação de IPVA





Recolhimento de ICMS sobe 40% em junho

Relativamente ao ICMS, o comparativo entre os meses de Junho de 2021 e Junho de 2020, aponta um crescimento de 40 % (154 milhões de reais a maior) na arrecadação do referido tributo. O elevado aumento no recolhimento do ICMS, justifica-se, dentre outros fatores, em razão da gradativa redução das medidas restritivas

adotadas em virtude da pandemia de covid-19, refletindo na melhoria da atividade econômica Potiguar, e como resultado da política econômico fiscal implementada pelo Governo do Estado, num conjunto de ações fiscais desenvolvidas pela SET/RN.



Gráfico 12 – Comparativo da Arrecadação de ICMS





CORONAVÍRUS

Boletim mensal da receita estadual

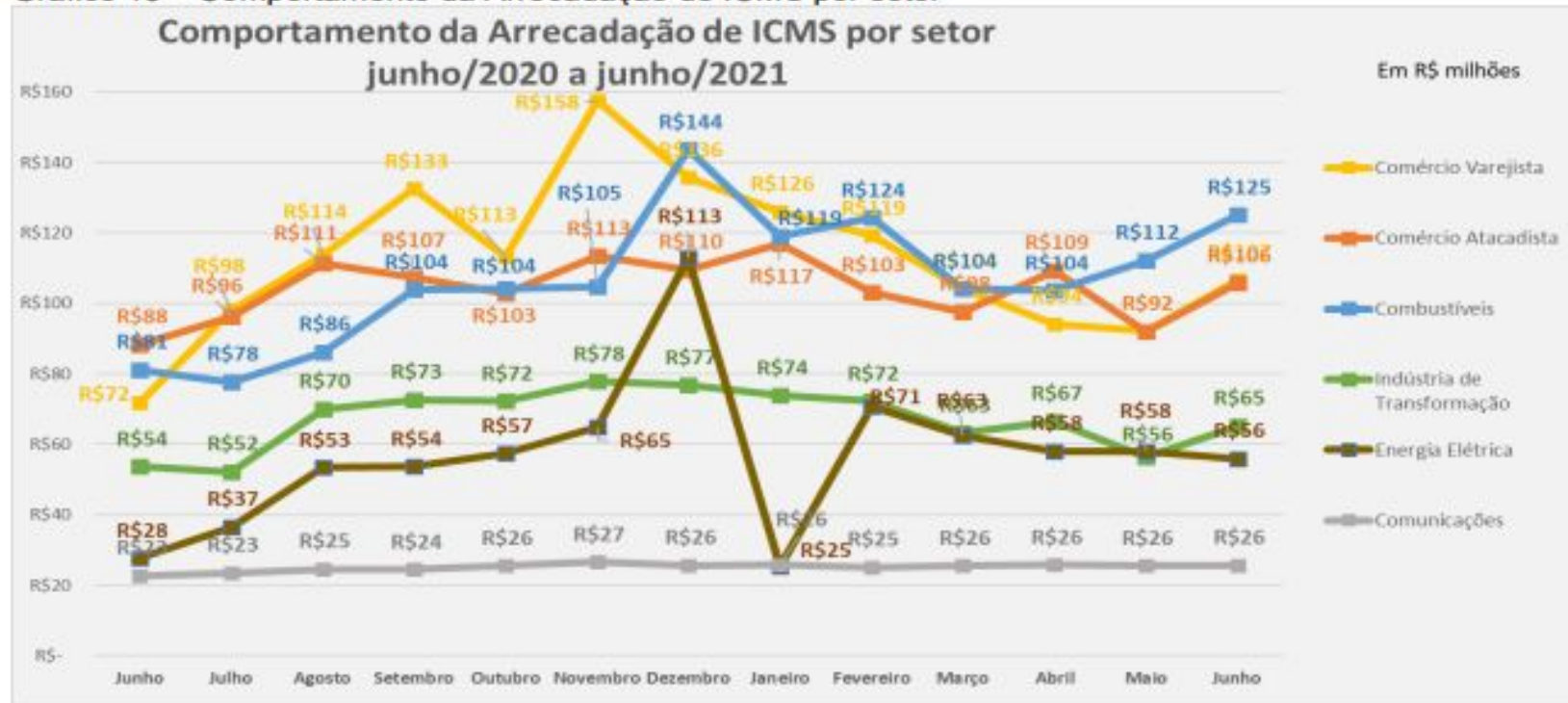


Comportamento dos setores econômicos

Os gráficos 13 e 14 demonstram o comportamento da Arrecadação de ICMS em cada setor da economia Potiguar, no comparativo dos meses de Junho/2020 e Junho/2021.



Gráfico 13 – Comportamento da Arrecadação de ICMS por setor





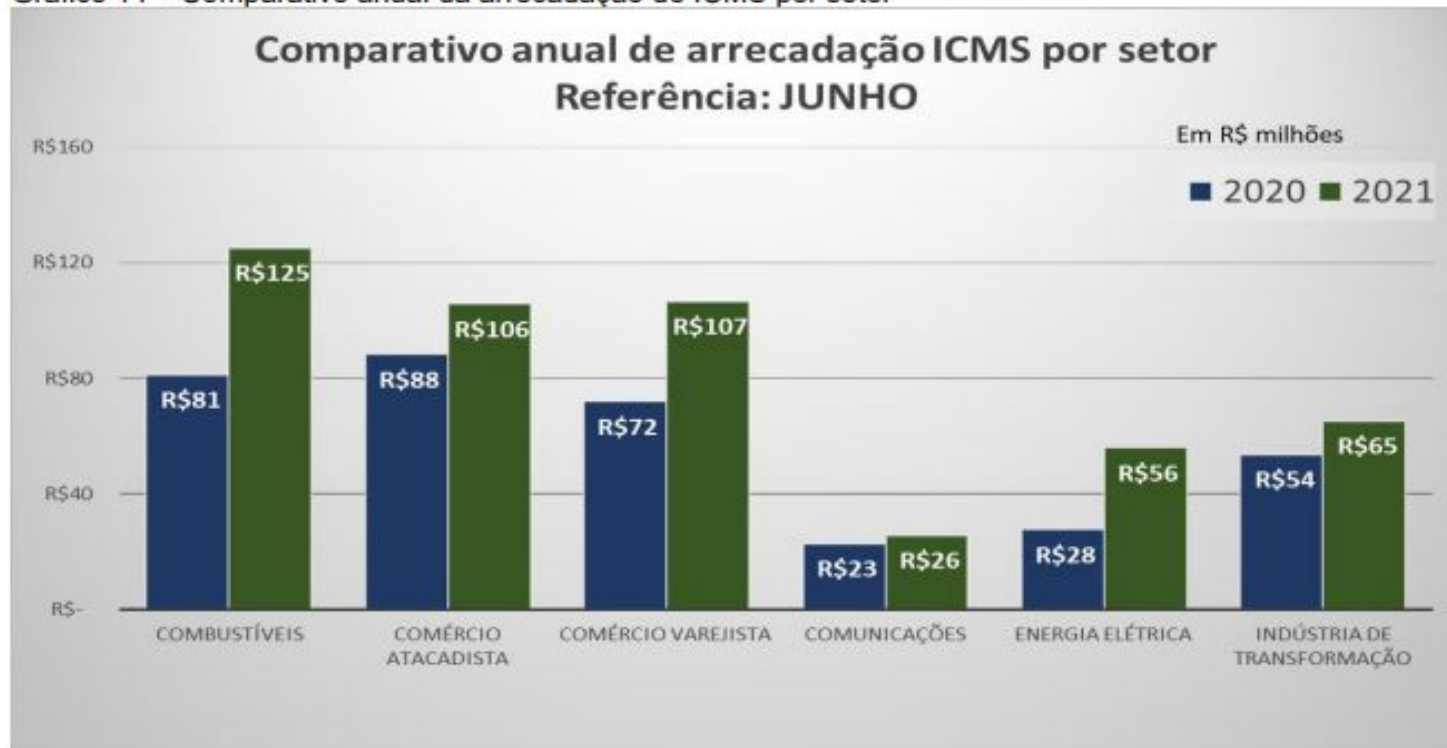
Recolhimento setorial de ICMS

Na análise da arrecadação por setor econômico, constata-se um incremento da receita de ICMS na totalidade das áreas da economia Potiguar. Dentre os setores avaliados, destacaram-se: a atividade

de energia elétrica, com crescimento de 100%; o Comércio de combustíveis, com crescimento de 54,3 %, o setor de Comércio Varejista com 48,6%, e o Comércio Atacadista com 20,4 %.



Gráfico 14 – Comparativo anual da arrecadação de ICMS por setor



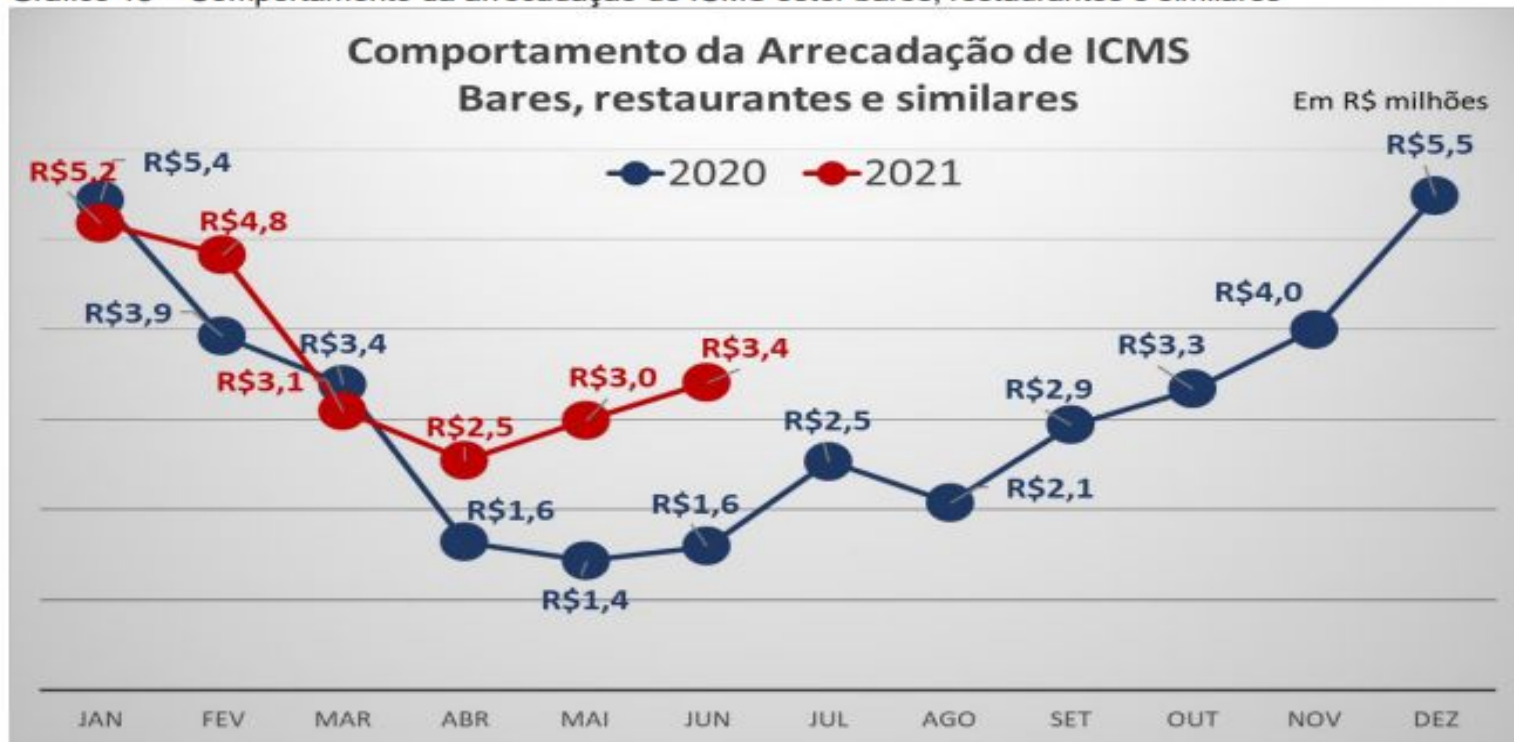


No gráfico 15, temos uma análise específica do comportamento da arrecadação de ICMS nas atividades de Bares, restaurantes e similares. O setor registrou uma elevação nominal na receita com o referido imposto na ordem de 112,5%, quando comparado Junho de 2020 com Junho de 2021. Evidentemente, a arrecadação do setor ainda não se encontra no mesmo patamar dos melhores meses de 2020/2021, mas já apresentou um crescimento significativo.

Registramos que, no levantamento realizado no Boletim de Arrecadação Maio/2021, o total da arrecadação deste setor havia sido consolidado sem as receitas relativas às lanchonetes, casas de chás, sucos e similares e, portanto, devidamente atualizado nesta edição de junho/2021. Convém destacar ainda, que o setor continua com restrição parcial no desenvolvimento de suas atividades, em consequência das medidas adotadas para a contenção da pandemia de covid-19



Gráfico 15 – Comportamento da arrecadação de ICMS setor bares, restaurantes e similares





Notas técnicas

1. A fim de priorizar o valor histórico, os dados do boletim são apresentados em valores nominais, portanto sem aplicação de correção ou atualização monetária.
2. A partir do Boletim núm. 15, o primeiro publicado no ano de 2021, houve mudança na metodologia de extração de informações nos Bancos de Dados dos Documentos Fiscais, o que explica variações nos números apresentados em relação aos Boletins anteriores.

Foram analisadas a Nota Fiscal Eletrônica (NF-e), a Nota Fiscal de Consumidor Eletrônica (NFC-e) e informações do cadastro de contribuintes do Rio Grande do Norte.



Expediente

Maria de Fátima Bezerra - **Governadora**

Antenor Roberto Soares de Medeiros - **Vice-Governador**

Carlos Eduardo Xavier - **Secretário Estadual de Tributação**

Álvaro Luiz Bezerra - **Secretário Adjunto de Tributação**

Cristiana Lima de Carvalho - **Chefe de Gabinete**



**RIO GRANDE
DO NORTE**

GOVERNO DO ESTADO

SECRETARIA DE ESTADO
DA TRIBUTAÇÃO – SET

APOIO TÉCNICO SET-RN:

UCP - Unidade de Coordenação de Projetos

COFIS - Coordenadoria de Fiscalização

CODIN - Coordenadoria de Informática

CACE - Coordenadoria de Arrecadação,
Controle e Estatística

COFIC - Coordenadoria de Integração
Fisco-Contribuinte

Coordenação de Comunicação SET-RN



**RIO GRANDE
DO NORTE**

GOVERNO DO ESTADO

SECRETARIA DE ESTADO
DA TRIBUTAÇÃO – SET

SECRETARIA DE ESTADO DA TRIBUTAÇÃO DO RN

www.set.rn.gov.br

Instagram @set_rn

Twitter @STributacao