



**RIO GRANDE DO NORTE**  
GOVERNO DO ESTADO  
SECRETARIA DE ESTADO  
DA TRIBUTAÇÃO – SET

# BOLETIM DE ATIVIDADES ECONÔMICAS DO RN

EDIÇÃO Nº 19 | NOVO ANO, NOVOS DESAFIOS

Período de Análise: MAIO / 2021



# Apresentação

**Esta edição do Boletim de Atividade Econômica da SET-RN apresenta uma análise mensal da movimentação econômica do Estado e o comportamento da arrecadação de impostos estaduais em maio de 2021.**

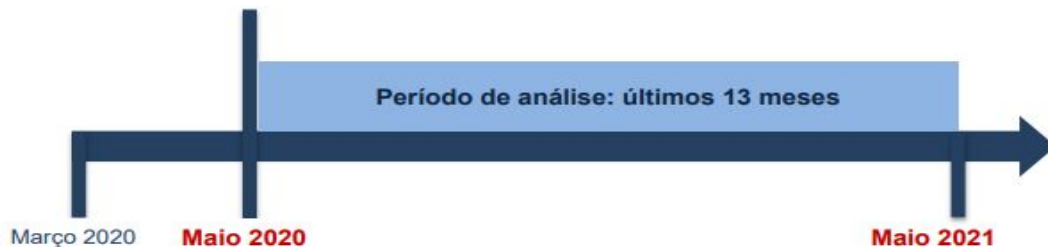
O informativo traz indicadores relativos à movimentação econômica e à arrecadação de impostos estaduais referentes ao mês de maio 2021. O estudo analisa o volume de operações sujeitas ao ICMS realizadas pelos contribuintes potiguares, a partir de documentos fiscais eletrônicos que integram a base de dados da SET-RN, além de informações do cadastro fiscal de contribuintes e da arrecadação de impostos estaduais



## Introdução

A análise compreende o período de 13 meses, considerando o mês em questão e os 12 meses anteriores. O mês de março de 2020 foi marcado pelo início da pandemia covid-19 (1ª onda) e as primeiras medidas de combate à pandemia adotadas pelo Governo do Estado do Rio Grande do Norte. Em setembro de 2020, teve início a flexibilização das medidas restritivas, com reflexo na melhora da economia. Em fevereiro de 2021 (2ª onda da covid-19), novas medidas restritivas foram adotadas pelo Governo do Estado, com objetivo de controlar o recrudescimento da covid19 no Rio Grande do Norte.

- Mês de referência da análise: maio /2021
- Últimos 12 meses anteriores: maio/2020 a abril/2021





## Operações registradas em maio de 2021

A análise dos gráficos a seguir mostra a evolução mensal do movimento econômico do Estado (RN) ao longo dos últimos treze meses, baseado no valor das transações realizadas com Notas Fiscais Eletrônicas (NF-e - mod. 55 e NFC-e - mod. 65). A opção em demonstrar os últimos 13 meses é para que o leitor possa conferir os dados econômicos a partir do último mês de análise mais os 12 meses imediatamente anteriores. Observa-se que nos meses compreendidos entre Março e Junho de 2020 o movimento econômico oscilou para baixo, coincidindo com os primeiros meses da pandemia

da Covid-19, em que parte do comércio e indústria fecharam as portas total ou parcialmente. A partir do mês de Julho de 2020 iniciou-se uma gradual recuperação que atingiu o ápice no mês de Dezembro/2020, com movimento médio diário de 344 Milhões de Reais. Os cinco primeiros meses do ano de 2021 apontam estabilidade no movimento econômico, da ordem de 300 milhões de Reais/dia. No último mês de análise (Maio/2021), o volume de operações diárias alcançou uma média de 309,26 Milhões de Reais, valor 2,16% maior que o resultado do mês anterior.



### Valor Médio Diário das Operações (NF-e + NFC-e) TODOS OS SEGMENTOS ECONÔMICOS Em Milhões (R\$)



\* Valores Nominais

Fonte: Bancos de Dados da SET/RN



# 923 mil notas emitidas por dia em maio

O Gráfico 2 mostra a quantidade média diária de emissões de Notas Fiscais Eletrônicas (NF-e + NFC-e). Após uma queda brusca no início da pandemia, a partir do mês de Agosto houve gradual recuperação até o mês de

Dezembro/2020, quando alcançou o maior volume de operações já registrado: aproximadamente 1 milhão e 88 mil emissões/dia. No mês de Maio/2021 alcançou média de 956 mil emissões/dia



Gráfico 2: Quantidade Média Diária de Documentos Emitidos – Todos os Segmentos (Em Mil Emissões)



Fonte: Bancos de Dados da SET/RN



# Visão Setorial

Neste tópico faremos análise das empresas considerando o Setor a que pertence:

- Atacado
- Varejo
- Combustível
- Indústria de Transformação
- Indústria Extrativista
- Bares, restaurantes e similares.





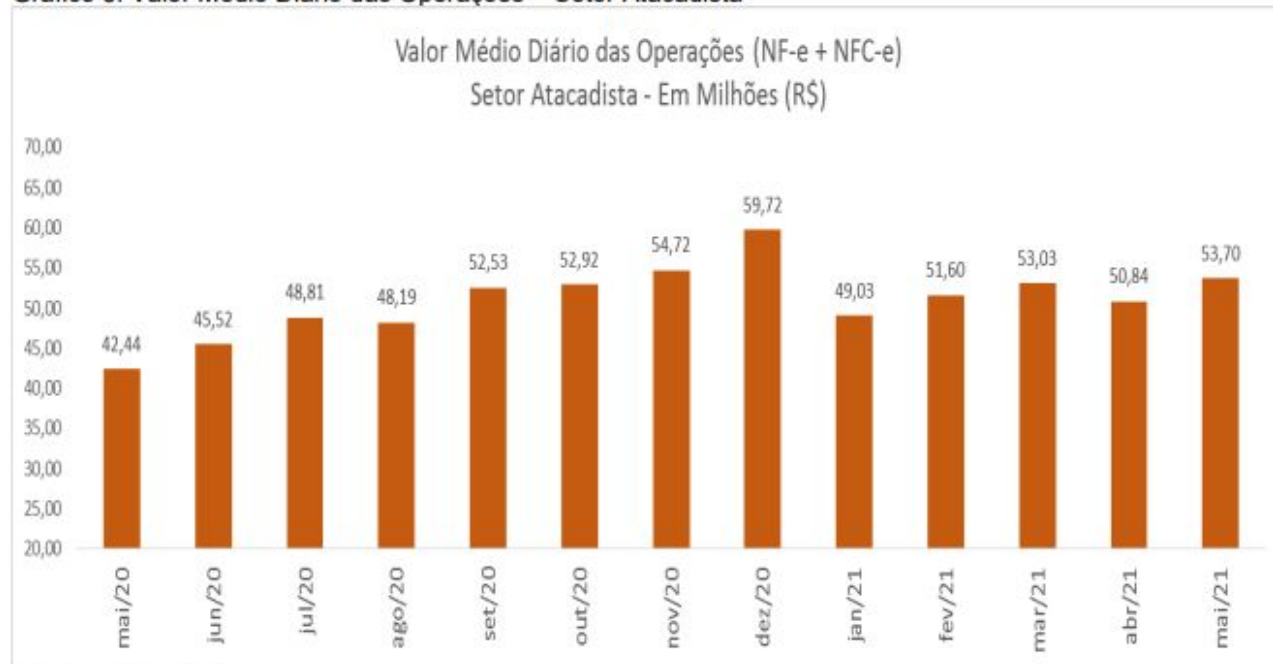
# ATACADO

Pela análise do Gráfico 3 vemos que no mês de Dezembro/2020 o segmento Atacadista alcançou uma média diária de operações na ordem de aproximadamente 60 Milhões de Reais, sendo o melhor mês da série

histórica deste Boletim. No mês de Maio de 2021 houve um aumento de 5,62% em relação ao mês anterior, com média diária de operações de 53,70 Milhões de Reais.



Gráfico 3: Valor Médio Diário das Operações – Setor Atacadista



\* Valores Nominais

Fonte: Bancos de Dados da SET/RN



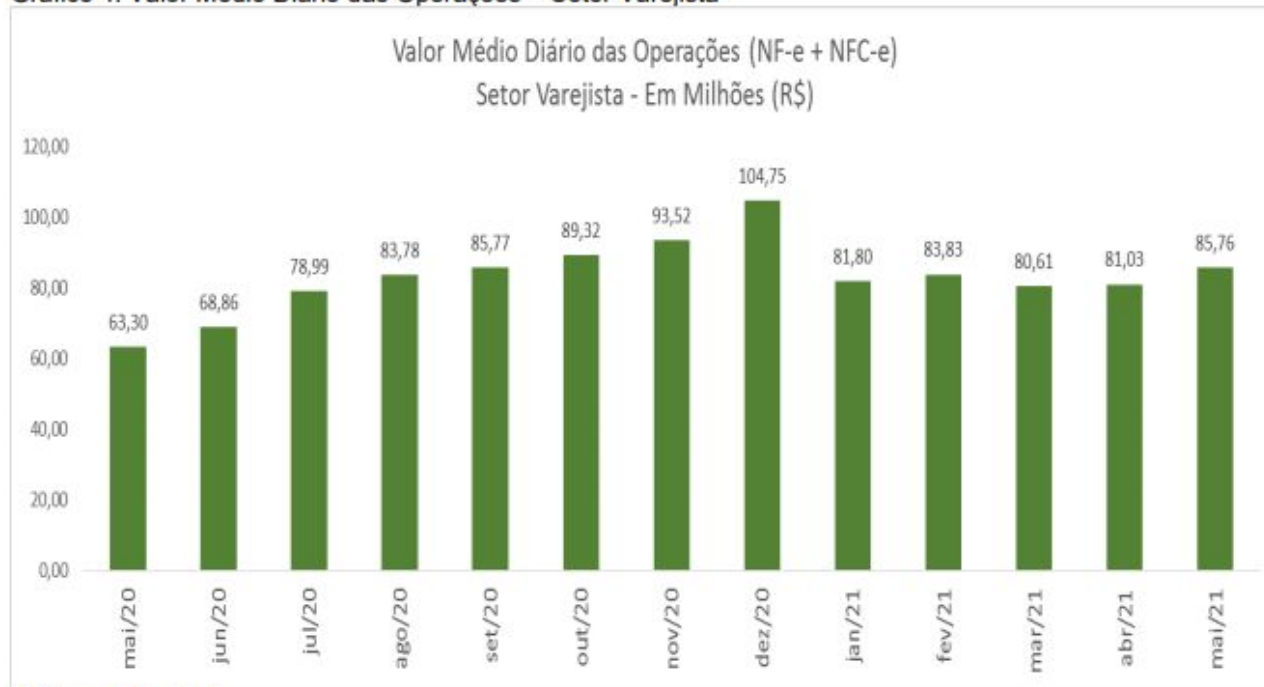
## VAREJO

No Gráfico 4 temos o comportamento do Setor Varejista. Após forte retração no 2º trimestre de 2020, o Setor reverteu o cenário a partir de Julho/2020 e obteve bons resultados alcançando uma média de 104,75 Milhões de Reais em vendas diárias no mês de Dezembro/2020. O Setor Varejista apresenta relativa

estabilidade nos 5 primeiros meses deste ano, com média diária de faturamento diário na ordem de 81 Milhões de Reais. No último mês de análise (Maio/2021) alcançou média de 85,76 Milhões de Reais em vendas diárias, resultado 5,83% superior em relação ao mês anterior.



Gráfico 4: Valor Médio Diário das Operações – Setor Varejista



\* Valores Nominiais

Fonte: Bancos de Dados da SET/RN

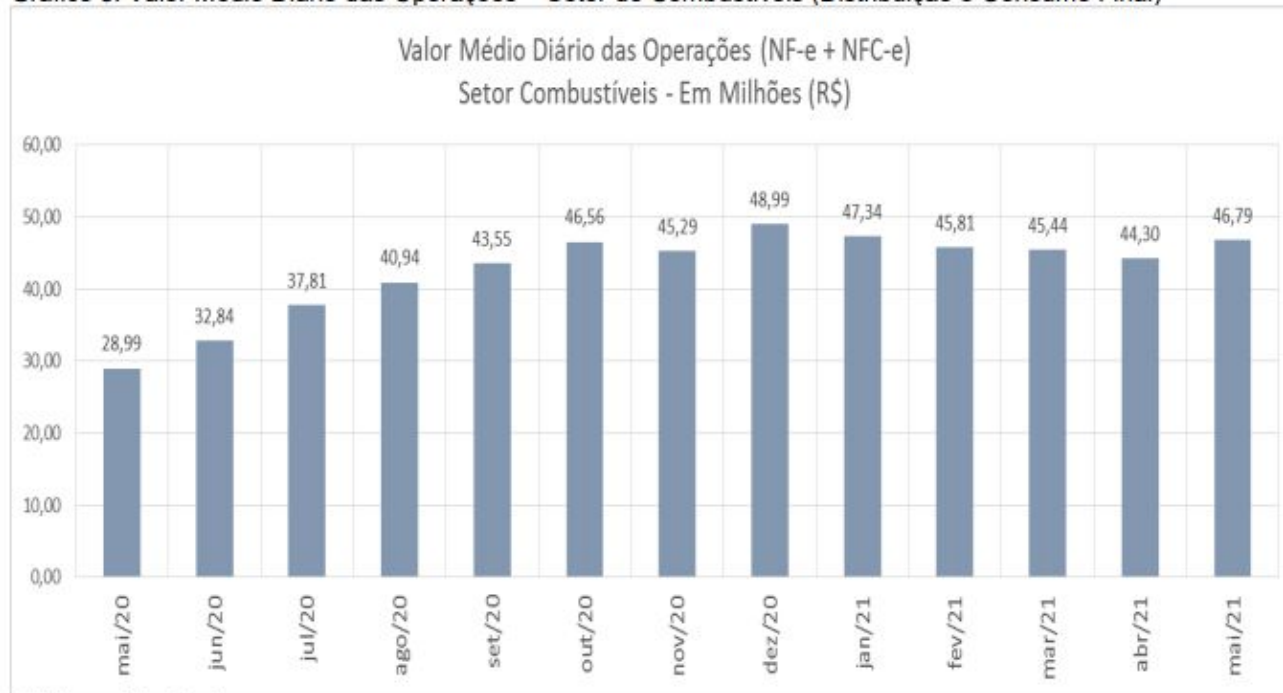


# COMBUSTÍVEIS

O Gráfico 5 mostra o desempenho do Setor de Combustíveis (incluindo Distribuição e Consumo Final). Neste mês de Maio de 2021 obteve movimentação diária média de 46,79 Milhões de Reais, resultado 5,62% maior que o mês imediatamente anterior.



Gráfico 5: Valor Médio Diário das Operações – Setor de Combustíveis (Distribuição e Consumo Final)



\* Valores Nominais

Fonte: Bancos de Dados da SET/RN



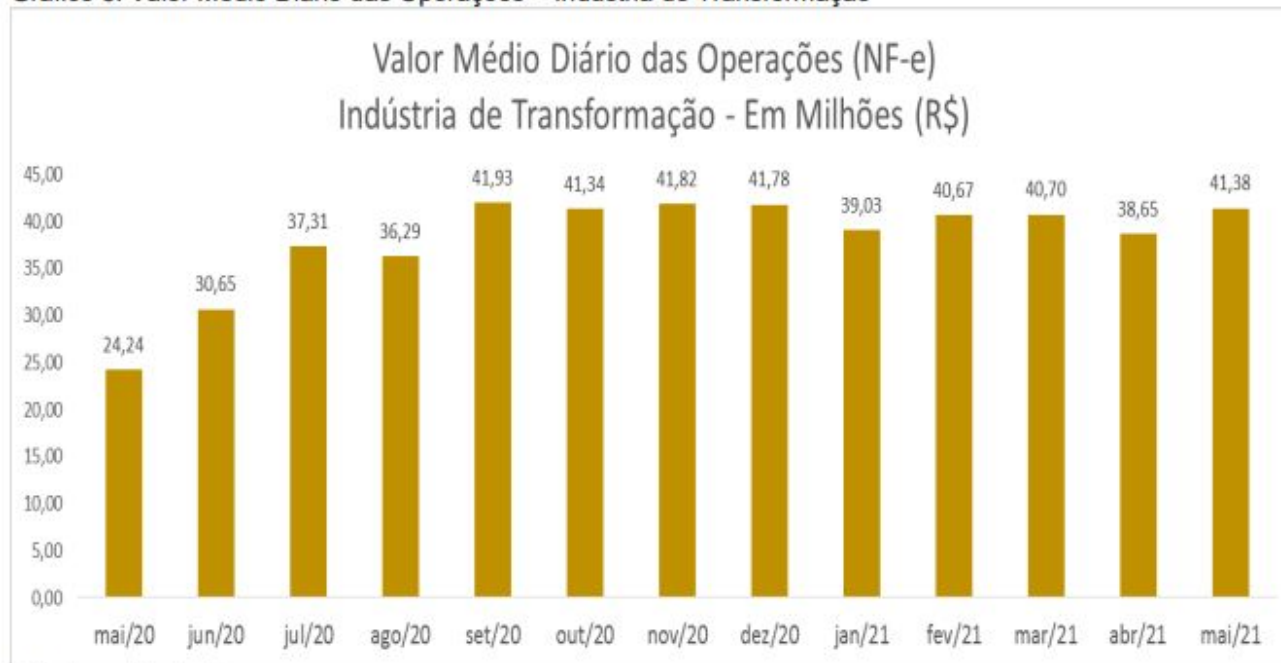
# INDÚSTRIA DE TRANSFORMAÇÃO

Em relação à Indústria de Transformação, o Gráfico 6 demonstra que após expressiva retração no período inicial da pandemia, houve recuperação a partir do mês de Julho/2020. Os resultados do Setor melhoraram e alcançaram relativa estabilidade nos últimos 9 meses,

com faturamento médio diário na ordem de 40 Milhões de Reais no período. No último mês de análise alcançou 41,38 Milhões de Reais em média diária, resultado 7% maior que o mês de Abril/2021.



Gráfico 6: Valor Médio Diário das Operações – Indústria de Transformação



\* Valores Nominais

Fonte: Bancos de Dados da SET/RN



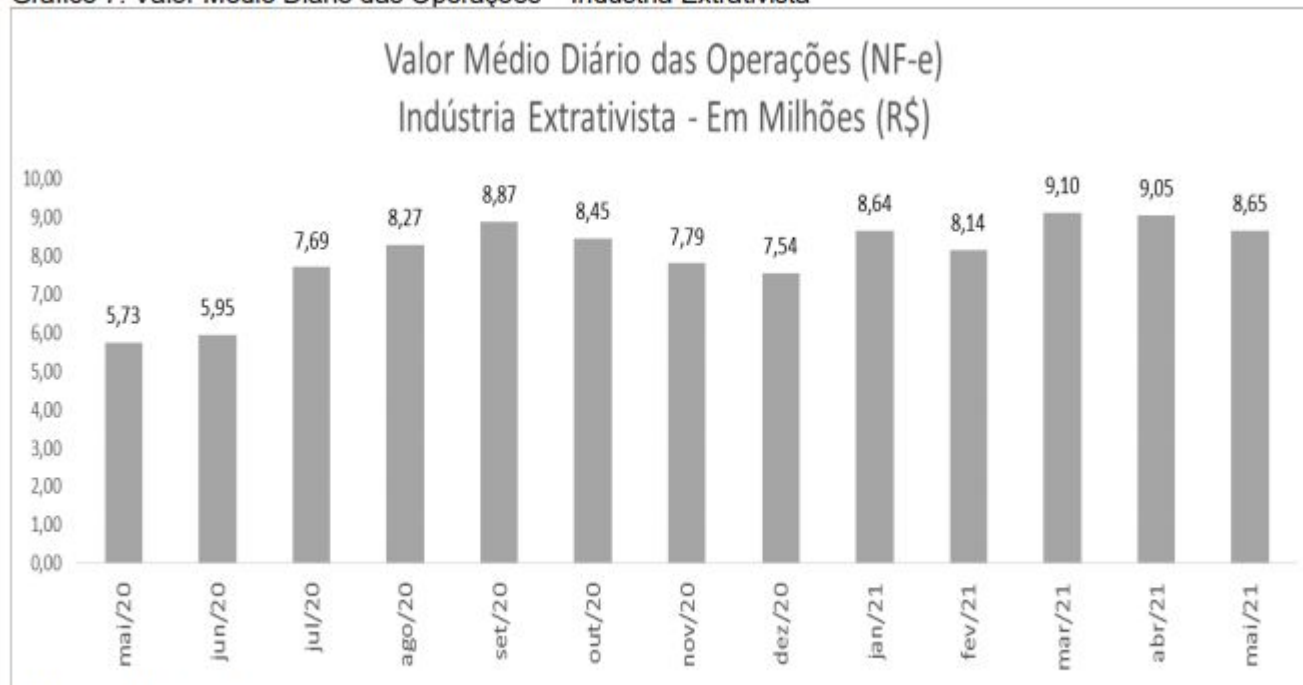


# INDÚSTRIA EXTRATIVISTA

A Indústria Extrativista (Gráfico 7) registrou movimento econômico diário de 8,65 Milhões de Reais no último mês de análise (Maio/21), resultado 4,42% menor que o mês de Abril/2021



Gráfico 7: Valor Médio Diário das Operações – Indústria Extrativista



\* Valores Nominais

Fonte: Bancos de Dados da SET/RN



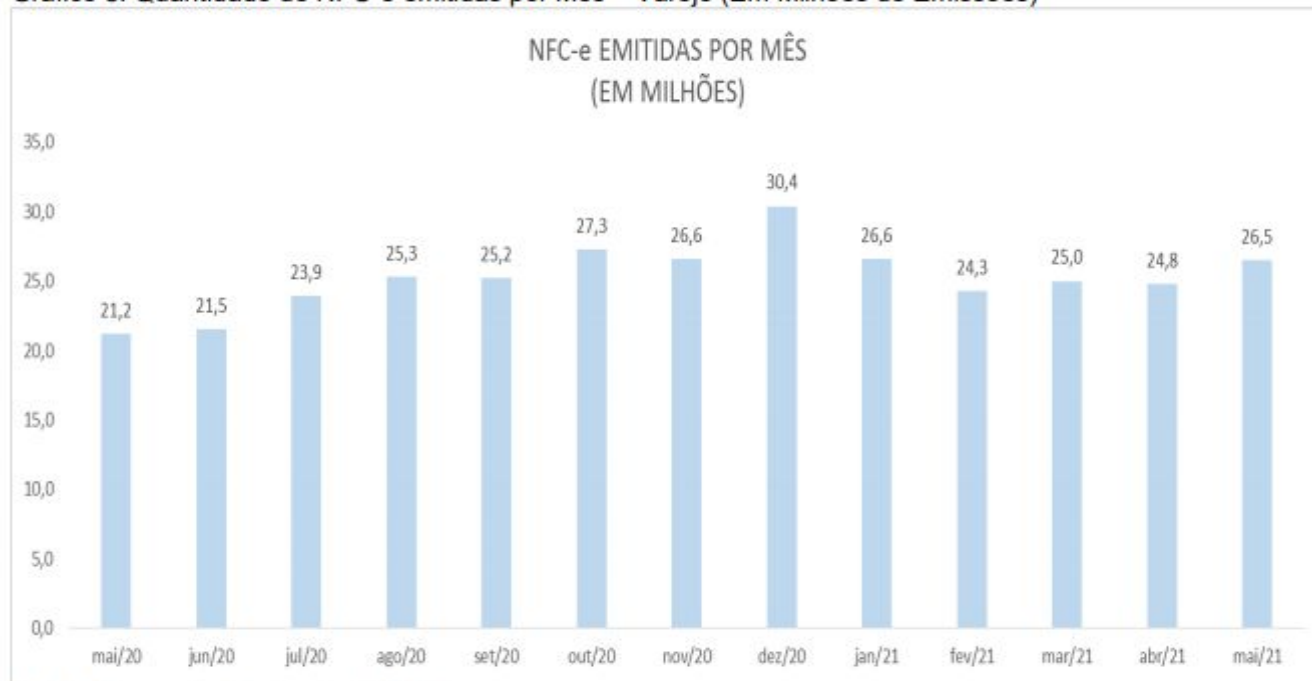
## VAREJO

O Gráfico 8 demonstra o comportamento do Varejo no RN em relação à quantidade de transações comerciais realizadas, ao retratar o comportamento mensal do principal documento fiscal do varejo – a Nota Fiscal de Consumidor Eletrônica (NFC-e - mod. 65). Em quantidade de operações de vendas, o Varejo

Em quantidade de operações de vendas, o Varejo teve forte queda no 2º trimestre de 2020. No mês de Dezembro/2020 foram emitidas 30,4 milhões de NFC-e no Rio Grande do Norte, sendo o mês de maior volume de operações do ano passado. Neste mês de Maio de 2021 foram emitidas 26,5 milhões de NFC-e, resultado 6,85% superior ao do mês anterior.



Gráfico 8: Quantidade de NFC-e emitidas por Mês – Varejo (Em Milhões de Emissões)



Fonte: Bancos de Dados da SET/RN



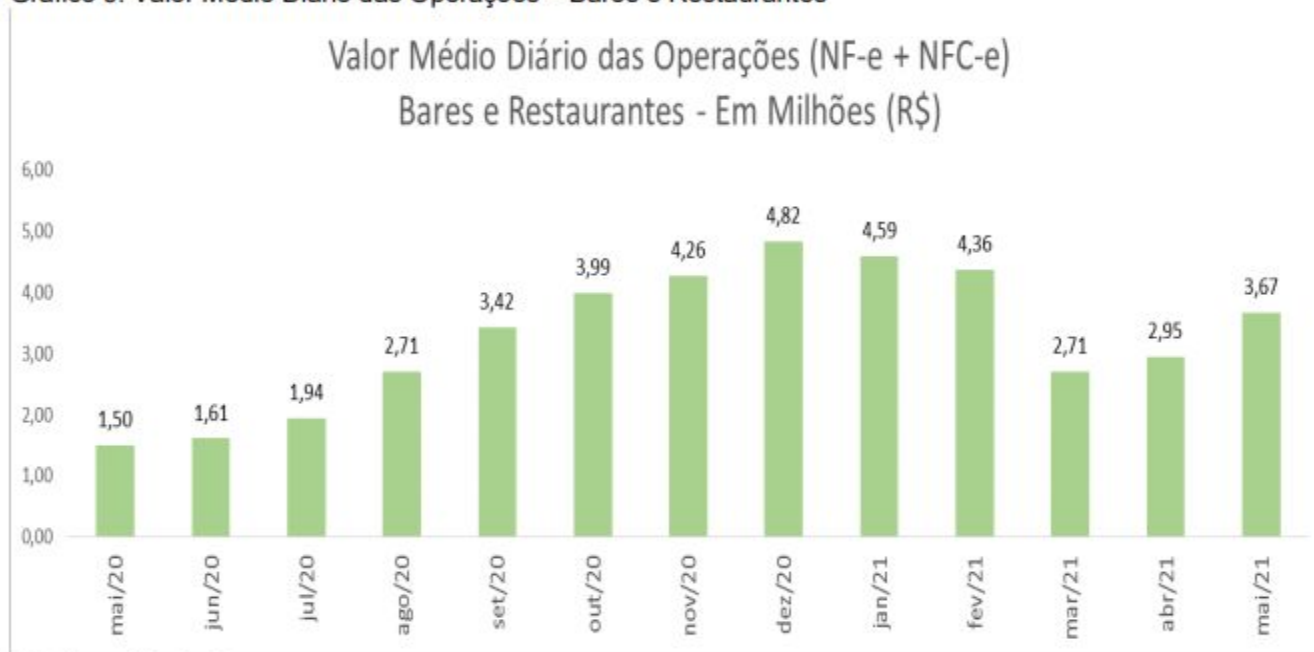
## BARES, RESTAURANTES E SIMILARES

O gráfico 9 mostra o desempenho do segmento de Bares e Restaurantes no RN. O segmento teve forte oscilação para baixo entre os meses de Março e Julho de 2020. Somente a partir de Agosto iniciou-se uma gradual recuperação do setor, voltando ao patamar pré-Covid no mês de Outubro/20. Os meses compreendidos entre Novembro de 2020 e Fevereiro de 2021 trouxeram bons resultados

ao segmento, mas em Março e Abril de 2021 com as novas restrições impostas à circulação de pessoas, registrou novas perdas. Com a reabertura do setor na 2ª quinzena de Abril, o movimento econômico apresentou recuperação, alcançando média diária de 3,67 Milhões de Reais no último mês de análise (Maio/21), resultado que é 24,40% maior que o mês anterior.



Gráfico 9: Valor Médio Diário das Operações – Bares e Restaurantes



\* Valores Nominais

Fonte: Bancos de Dados da SET/RN



## Receitas próprias do RN têm alta de 32%

A arrecadação própria no mês Maio/2021 registrou uma variação positiva de 32 % (trinta e dois pontos percentuais) em relação ao mesmo período do ano de 2020, totalizando R\$ 556 milhões de reais no somatório dos três impostos estaduais (ICMS, IPVA e ITCD). Os números refletem um crescimento significativo para o período, levando-se em conta

que, com o recrudescimento da pandemia da covid-19, algumas medidas restritivas de funcionamento de diversas atividades empresariais continuaram a ser aplicadas pelo Governo estadual, durante o mês referenciado. Importa destacar que, em período idêntico de 2020, existiam medidas que restringiam o desenvolvimento de várias atividades econômicas.



Gráfico 10 – Comparativo da Arrecadação Total







# Arrecadação de IPVA cresce mais de 26%

Observa-se que a receita com o IPVA apresentou um crescimento nominal de 26,5 % (Vinte e seis e meio pontos percentuais) neste mês, quando comparada com a arrecadação de Maio de 2020. O incremento da receita deste tributo merece destaque em razão de que não houve aumento de alíquota para o imposto no exercício atual.



Gráfico 11 – Comparativo da Arrecadação de IPVA





# Recolhimento de ICMS sobe 33% em maio

No tocante ao ICMS, o comparativo entre os meses de Maio de 2021 e Maio de 2020, registra um crescimento de 33 % (122 milhões de reais) na arrecadação do referido tributo. O elevado aumento no recolhimento do ICMS, verifica-se

como resultado da política econômico-fiscal implementada pelo Governo do Estado, um conjunto de ações fiscais desenvolvidas pela SET, combinadas ainda com a melhoria no nível da atividade econômica norte-rio-grandense.



Gráfico 12 – Comparativo da Arrecadação de ICMS





**CORONAVÍRUS**

Boletim mensal da receita estadual

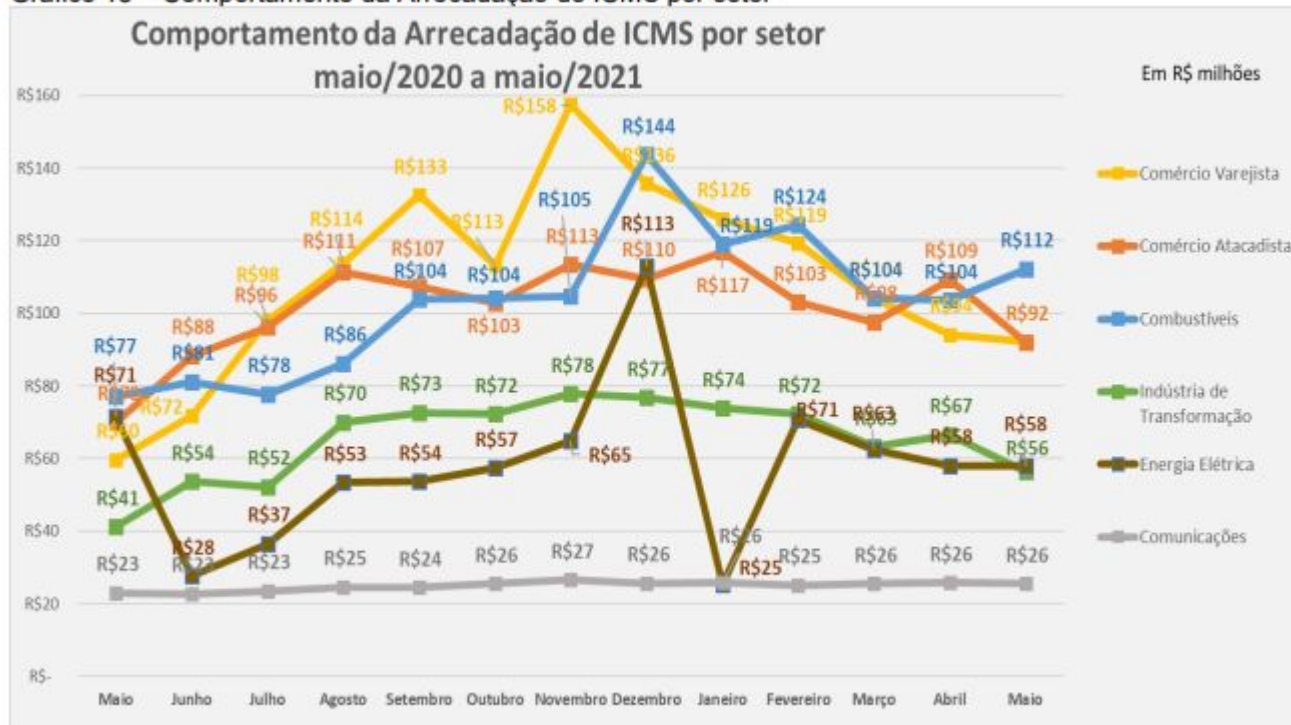


# Comportamento dos setores econômicos

Os gráficos 13 e 14 demonstram o comportamento da Arrecadação de ICMS em cada setor da economia Potiguar, no comparativo dos meses de Maio/2020 e Maio/2021.



Gráfico 13 – Comportamento da Arrecadação de ICMS por setor





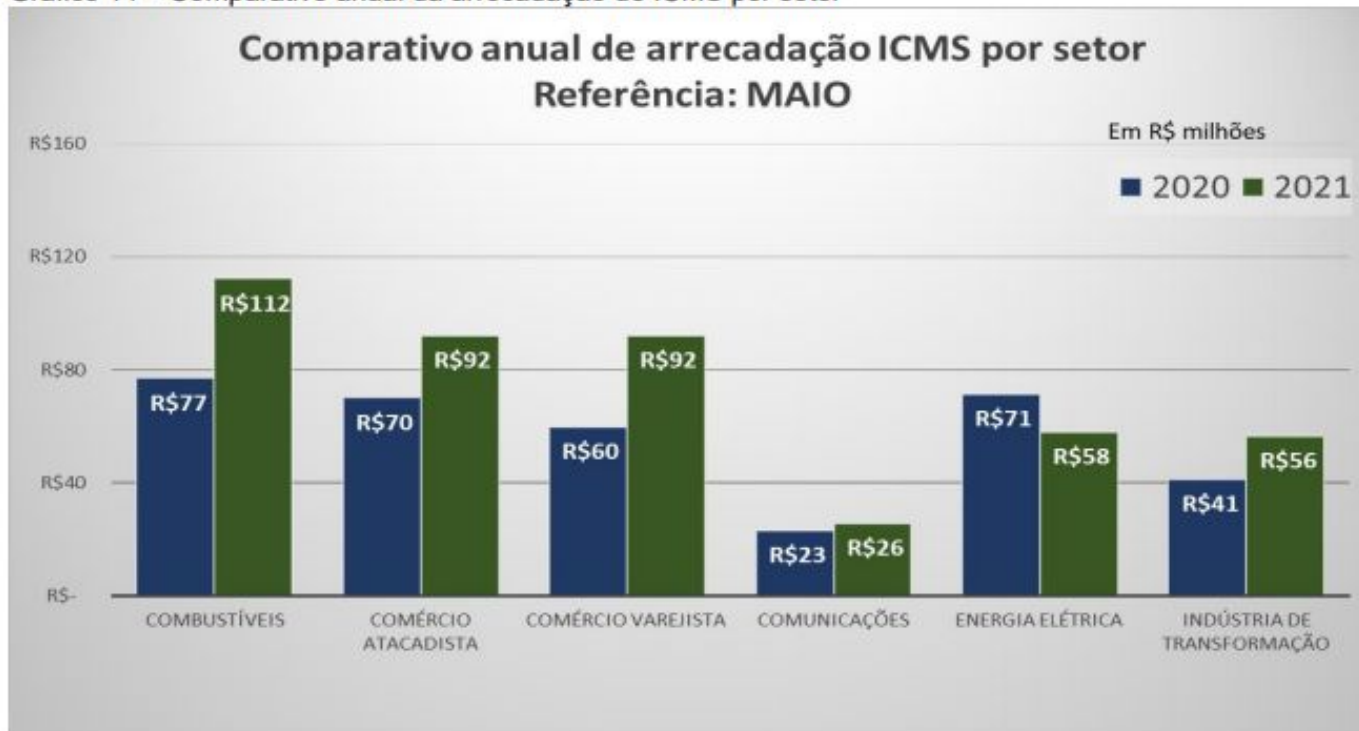
## Recolhimento setorial de ICMS

Na análise da arrecadação por setor econômico, observa-se um incremento da receita de ICMS na quase totalidade das áreas da economia norte-rio-grandense. Excetuando-se somente o setor de energia elétrica.

Dentre os setores avaliados, destacaram-se: o Comércio Varejista, com crescimento de 53,3%, o setor de combustíveis com 45,4%, a indústria de transformação com 36,5% e o Comércio Atacadista com 31,4%.



Gráfico 14 – Comparativo anual da arrecadação de ICMS por setor





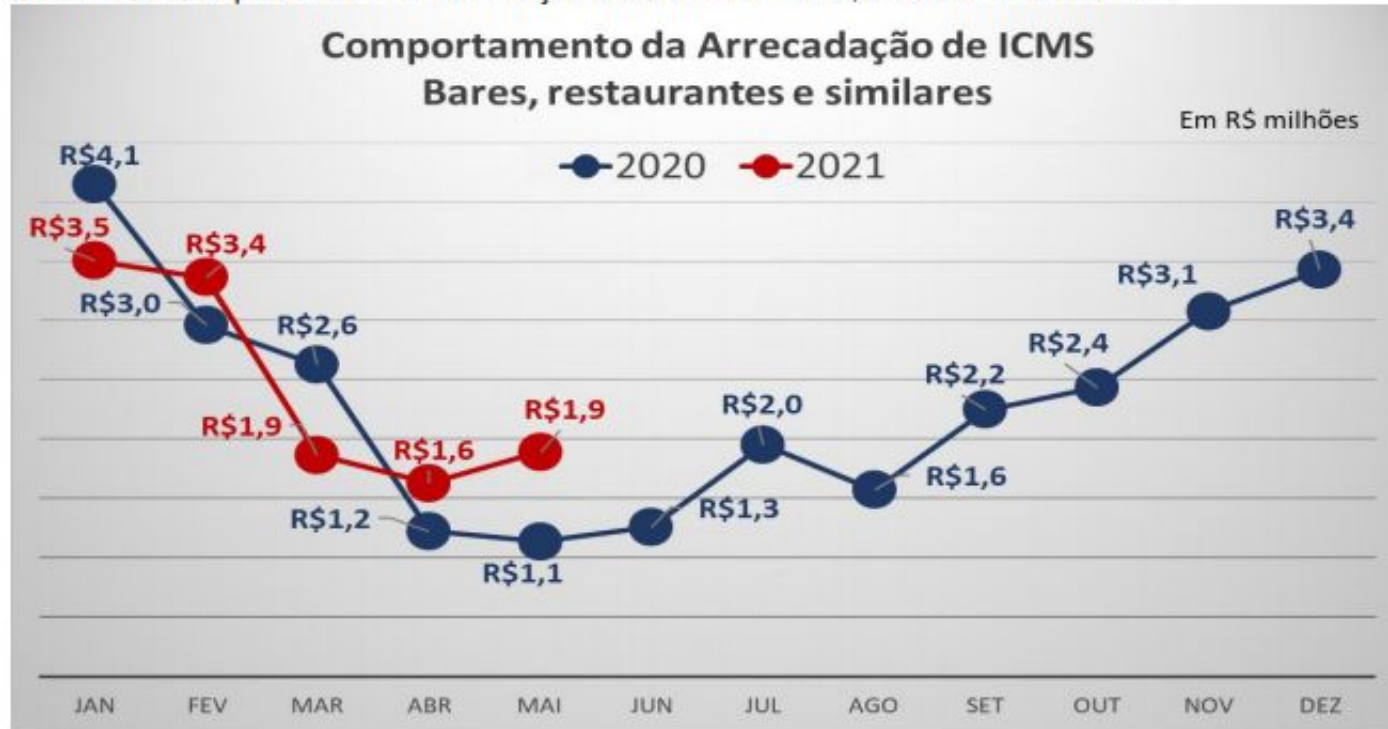


No gráfico 15, temos uma análise específica do comportamento da arrecadação de ICMS nas atividades de Bares, restaurantes e similares. O setor registrou uma elevação nominal na receita com o referido imposto na ordem de 72,7%, quando comparado Maio de 2020 com Maio de 2021. Evidentemente, a arrecadação do setor ainda não se encontra no mesmo

patamar dos melhores meses de 2020/2021, mas já apresentou um importante crescimento. Convém destacar ainda, que o setor continua com restrição parcial no desenvolvimento de suas atividades, em consequência das medidas adotadas para a contenção da pandemia de covid-19.



Gráfico 15 – Comportamento da arrecadação de ICMS setor bares, restaurantes e similares





## Notas técnicas

1. A fim de priorizar o valor histórico, os dados do boletim são apresentados em valores nominais, portanto sem aplicação de correção ou atualização monetária.
2. A partir do Boletim núm. 15, o primeiro publicado no ano de 2021, houve mudança na metodologia de extração de informações nos Bancos de Dados dos Documentos Fiscais, o que explica variações nos números apresentados em relação aos Boletins anteriores.

**Foram analisadas a Nota Fiscal Eletrônica (NF-e), a Nota Fiscal de Consumidor Eletrônica (NFC-e) e informações do cadastro de contribuintes do Rio Grande do Norte.**



# Expediente

Maria de Fátima Bezerra - **Governadora**

Antenor Roberto Soares de Medeiros - **Vice-Governador**

Carlos Eduardo Xavier - **Secretário Estadual de Tributação**

Álvaro Luiz Bezerra - **Secretário Adjunto de Tributação**

Cristiana Lima de Carvalho - **Chefe de Gabinete**



**RIO GRANDE  
DO NORTE**

GOVERNO DO ESTADO

SECRETARIA DE ESTADO  
DA TRIBUTAÇÃO – SET

## APOIO TÉCNICO SET-RN:

**UCP** - Unidade de Coordenação de Projetos

**COFIS** - Coordenadoria de Fiscalização

**CODIN** - Coordenadoria de Informática

**CACE** - Coordenadoria de Arrecadação,  
Controle e Estatística

**COFIC** - Coordenadoria de Integração  
Fisco-Contribuinte

**Coordenação de Comunicação SET-RN**



**RIO GRANDE  
DO NORTE**

GOVERNO DO ESTADO

SECRETARIA DE ESTADO  
DA TRIBUTAÇÃO – SET

## SECRETARIA DE ESTADO DA TRIBUTAÇÃO DO RN

[www.set.rn.gov.br](http://www.set.rn.gov.br)

Instagram @set\_rn

Twitter @STributacao