



**RIO GRANDE  
DO NORTE**

GOVERNO DO ESTADO

SECRETARIA DE ESTADO  
DA TRIBUTAÇÃO – SET

# Boletim de Atividade Econômica da SET-RN

EDIÇÃO Nº 14 | RETOMADA DA ECONOMIA

**Período de Análise: NOVEMBRO - 2020**



# Apresentação

**Esta edição do Boletim de Atividade Econômica da SET-RN apresenta a análise, que é mensal, da movimentação econômica do Estado, tomando por base a emissão de documentos fiscais pelos contribuintes do ICMS.**

O informativo traz indicadores relativos à movimentação econômica e à arrecadação de impostos estaduais referentes ao mês de novembro de 2020, destacando o valor negociado via REFIS. O estudo analisa o volume de operações sujeitas ao ICMS realizadas pelos contribuintes potiguares, a partir dos documentos fiscais eletrônicos que integram a base de dados da SET-RN, além de informações do cadastro fiscal de contribuintes e os dados de arrecadação dos impostos estaduais.

# Introdução

A análise compreende o período acumulado a partir das primeiras medidas de combate à pandemia Covid-19 adotadas pelo Governo do Estado do Rio Grande do Norte, destacando dois períodos comparativos:

- **Antes da Covid-19:** 01/01/2020 a 29/02/2020
- **Pós Covid-19:** 01/03/2020 em diante



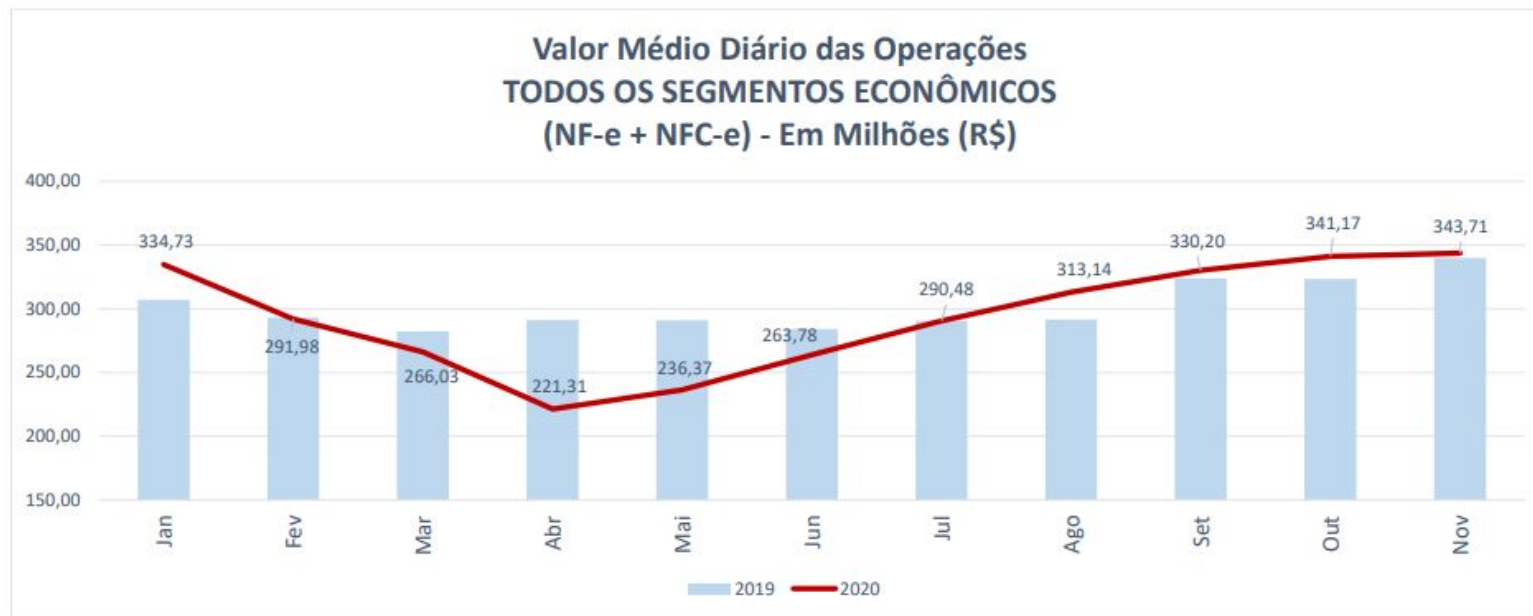


# Volume de transações ocorridas no mês

A análise do Gráfico 1 mostra a evolução mensal de todo o movimento econômico do Estado (RN), baseado no valor das transações realizadas com Notas Fiscais Eletrônicas e compara a idêntico período do ano anterior. Percebe-se um movimento econômico 'em V' nitidamente entre os meses de Fevereiro e Setembro, em que o pior momento para a economia do Estado se deu no mês de Abril com movimento bem abaixo do período equivalente do ano de 2019. No último mês de análise, Novembro/2020, o volume de operações diárias alcança o patamar de 343,7 Milhões de Reais, valor que é 0,7% superior ao do mês imediatamente anterior, sendo este o melhor resultado do ano de 2020.



**Gráfico 1: Valor Médio Diário Consolidado de todas as Operações com NF-e e NFC-e (em Milhões de Reais)**



Fonte: Bancos de Dados da SET/RN

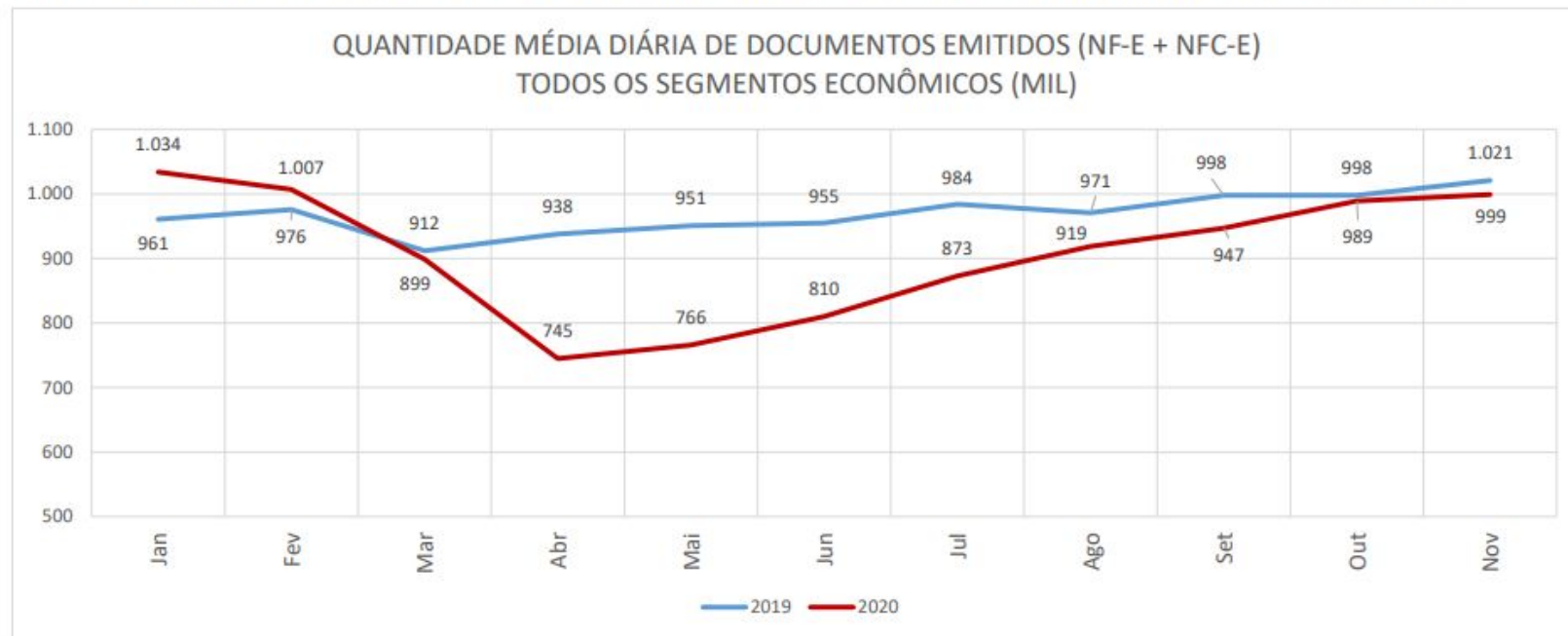


# Volume de operações

O Gráfico 2 demonstra aumentos consecutivos na quantidade de operações realizadas nos últimos 6 meses. A quantidade de documentos fiscais emitidos chegou a aproximadamente 999 mil emissões/dia no mês de Novembro, resultado semelhante ao do mesmo período do ano anterior.



**Gráfico 2: Quantidade Média Diária de Documentos Emitidos – Todos os Segmentos (Em Mil Emissões)**



Fonte: Bancos de Dados da SET/RN



# Visão Setorial

Neste tópico faremos análise das empresas considerando o Setor a que pertence:

- Atacado
- Varejo
- Combustível
- Indústria de Transformação
- Indústria Extrativista.





# CORONAVÍRUS

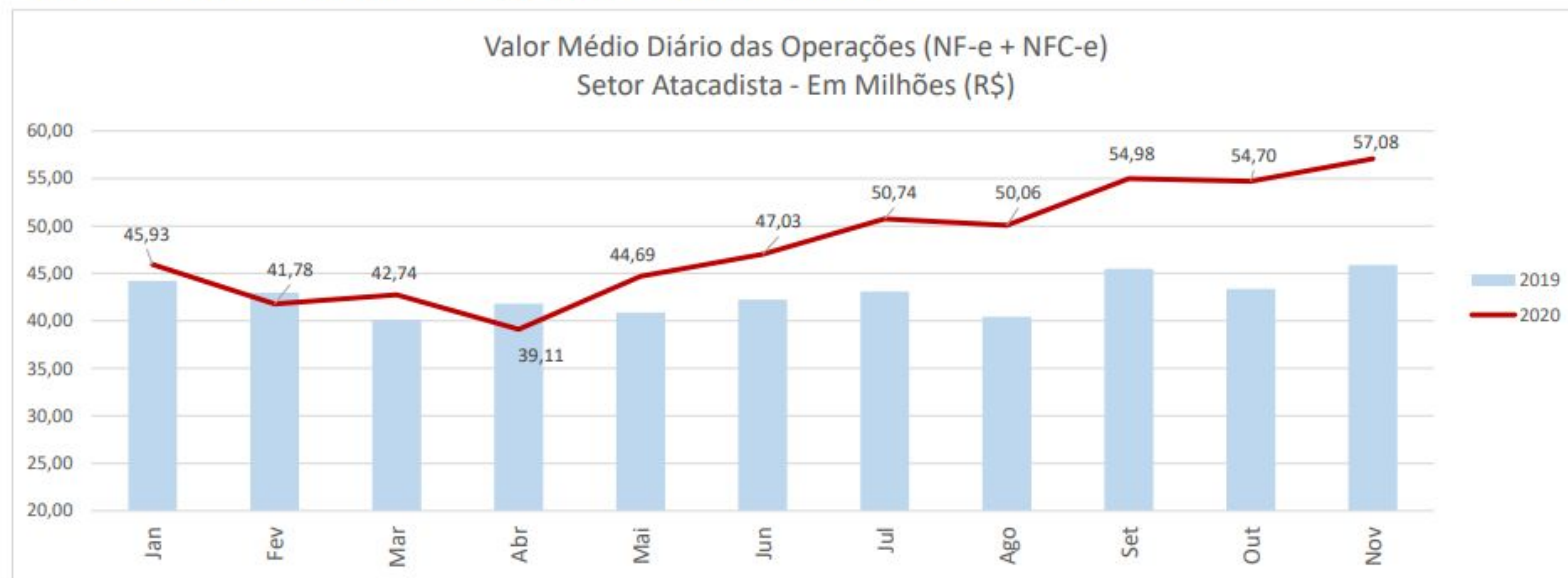
## Boletim mensal da receita estadual



Pela análise do Gráfico 3, vemos que no mês de Novembro/2020 o segmento Atacadista alcançou uma média diária de operações na ordem de 57 Milhões de Reais, sendo o melhor mês do ano para o Setor. Fica claro pelo gráfico que este segmento obteve resultados superiores ao movimento registrado no mesmo período do ano anterior em praticamente todos os meses do ano. O resultado de Novembro/2020 é 24,38% maior que o alcançando em Novembro do ano passado, com valores já corrigidos pelo IPCA.



### Gráfico 3: Valor Médio Diário das Operações – Setor Atacadista



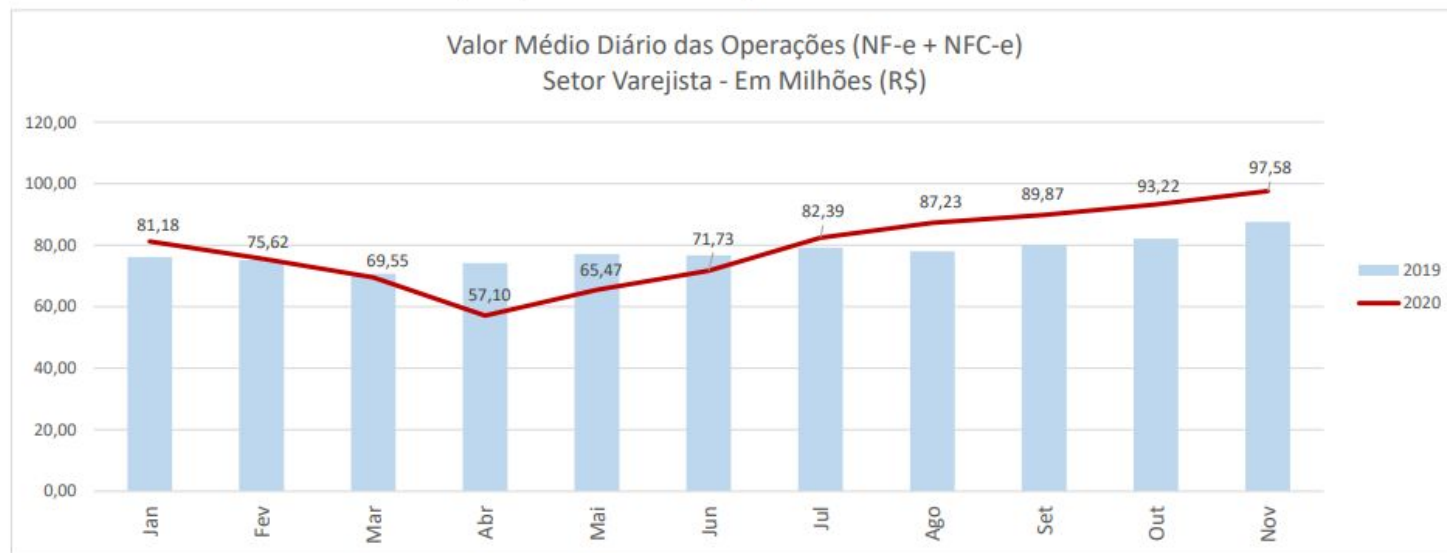
Fonte: Bancos de Dados da SET/RN



No Gráfico 4 temos o comportamento do Setor Varejista e percebe-se que nos meses compreendidos entre Março e Junho este Setor teve retração, com movimento econômico inferior ao do mesmo período do ano passado. A partir do mês de Julho o Varejo reverteu o cenário e obteve resultados superiores aos do ano de 2019. O segmento tem obtido bons resultados nos últimos 4 meses e alcançou média de 97,58 Milhões de Reais em operações diárias no mês de Novembro/2020, valor 4,67% maior que o mês imediatamente anterior e 11,43% maior que o mesmo período do ano anterior (Novembro/2019, com valores corrigidos pelo IPCA).



**Gráfico 4: Valor Médio Diário das Operações – Setor Varejista**



Fonte: Bancos de Dados da SET/RN



# CORONAVÍRUS

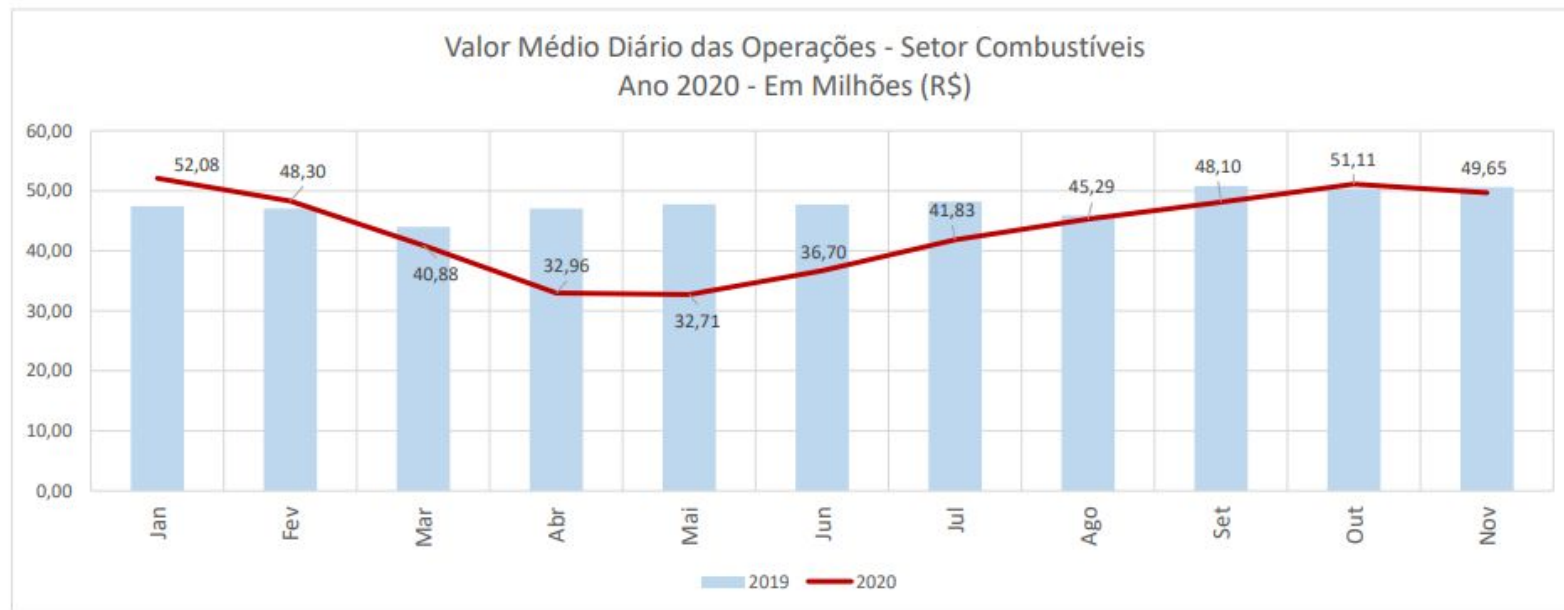
## Boletim mensal da receita estadual



O Gráfico 5 demonstra o desempenho do Setor de Combustíveis (inclui Distribuição e Consumo Final). O Setor teve retração nos meses compreendidos entre Março e Setembro, com resultados inferiores ao do mesmo período do ano de 2019. Somente no mês de Outubro/2020 o Setor obteve resultado melhor que o do ano anterior. Neste último mês de análise, teve movimentação diária média de 49,65 Milhões de Reais, ficando novamente abaixo do movimento de 2019.



**Gráfico 5: Valor Médio Diário das Operações – Setor de Combustíveis (Distribuição e Consumo Final)**



Fonte: Bancos de Dados da SET/RN

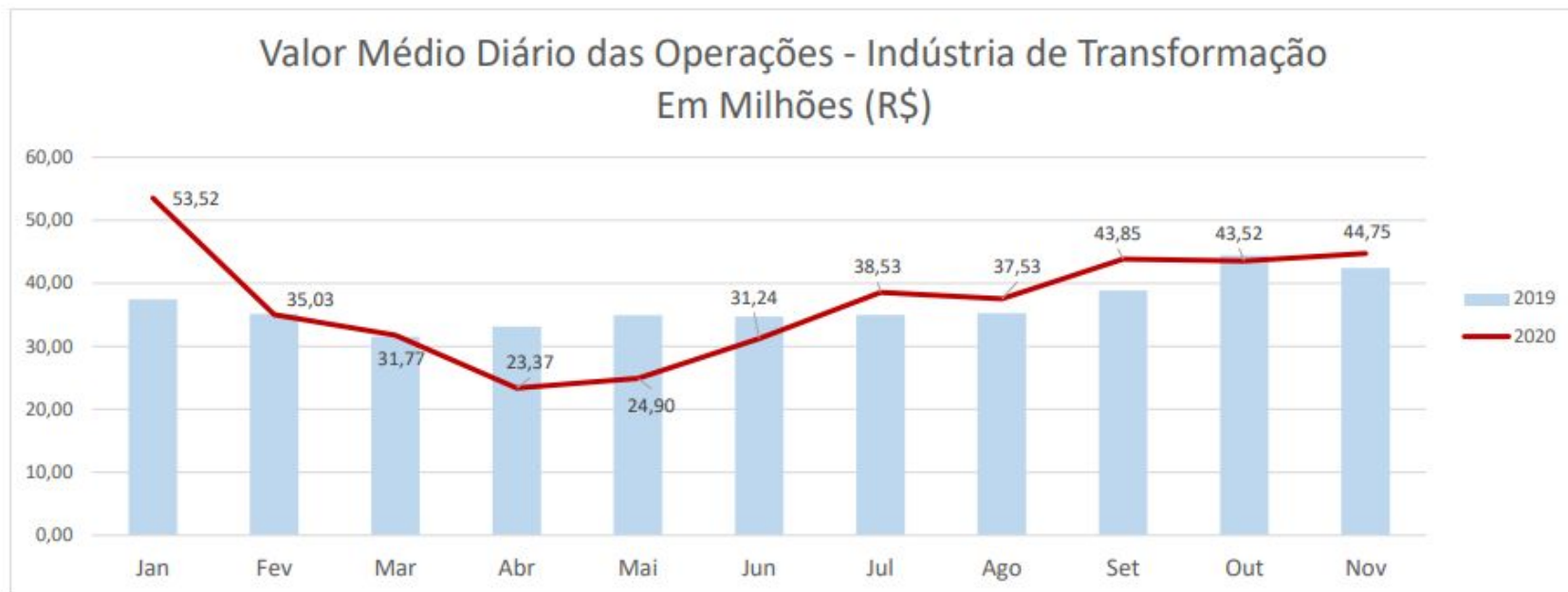


# CORONAVÍRUS

## Boletim mensal da receita estadual



Em relação à Indústria de Transformação, o Gráfico 6 demonstra retração a partir de Fevereiro perdurando até o mês de Junho, sendo que os meses de Abril e Maio apresentaram os índices mais baixos de movimentação econômica no Setor. A partir do mês de Julho começaram a melhorar os resultados do segmento, alcançando 44,75 Milhões de Reais em média de operações diárias no último mês de análise (Novembro/2020). Percebe-se uma estabilização no movimento econômico deste Setor nos últimos 3 meses.

**Gráfico 6: Valor Médio Diário das Operações – Setor Indústria de Transformação**

Fonte: Bancos de Dados da SET/RN





# CORONAVÍRUS

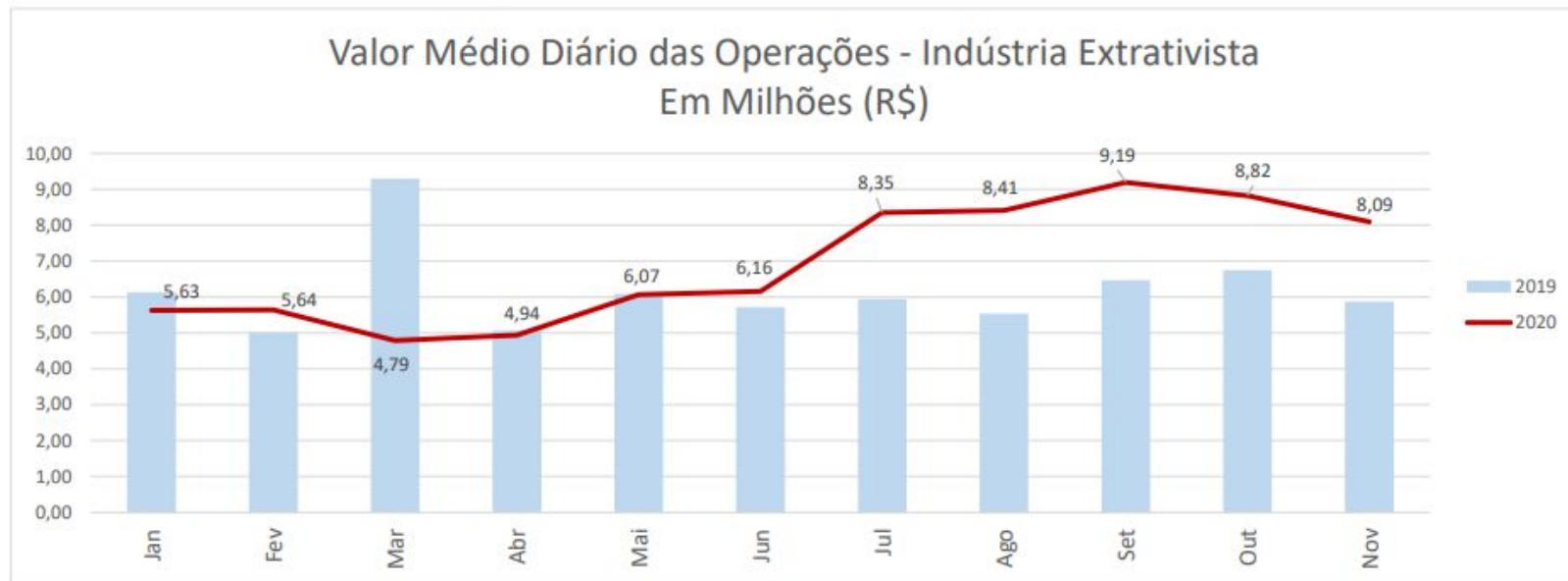
## Boletim mensal da receita estadual



A Indústria Extrativista (Gráfico 7) registrou movimento econômico diário na ordem de 8 Milhões de Reais no último mês de Novembro, resultado 37,8% superior ao do mês de Novembro de 2019.



**Gráfico 7: Valor Médio Diário das Operações – Setor Indústria Extrativista**



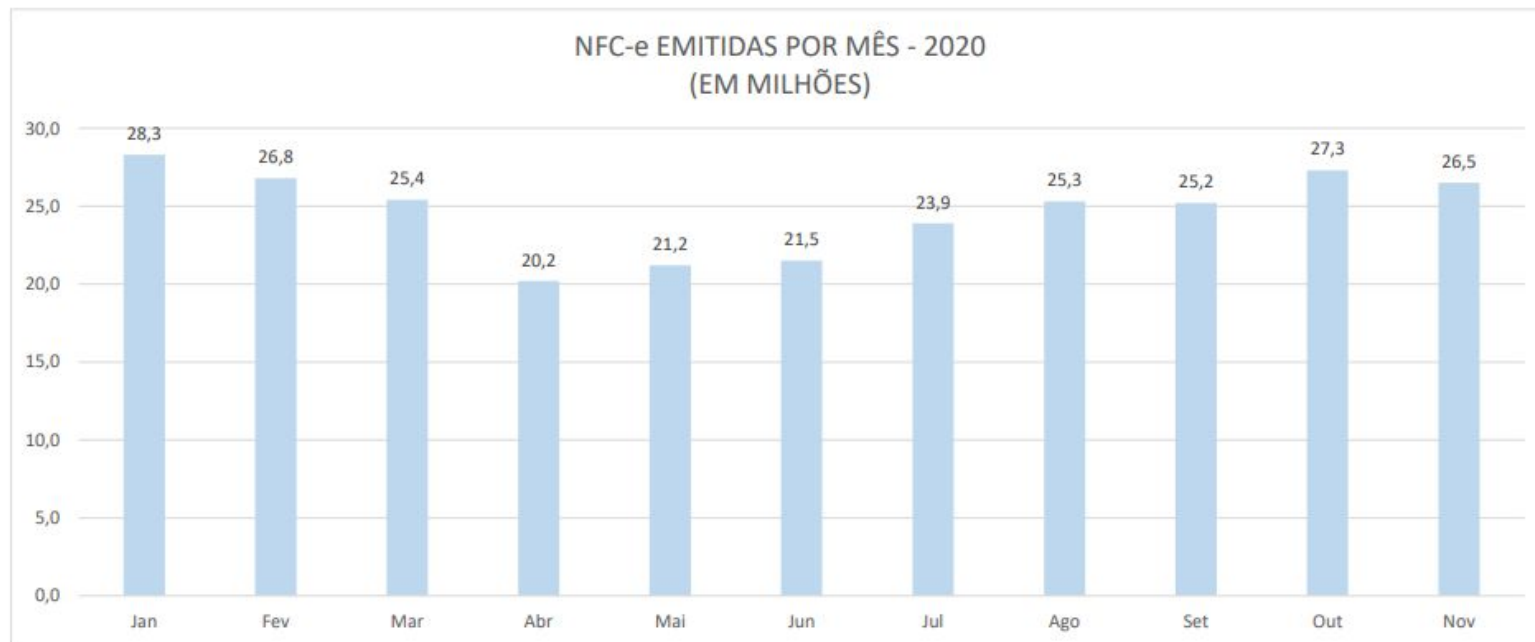
Fonte: Bancos de Dados da SET/RN



O Gráfico 8 demonstra o comportamento do Varejo no RN em relação à quantidade de transações realizadas, ao retratar o comportamento mensal do principal documento fiscal do varejo – a Nota Fiscal de Consumidor Eletrônica (NFCe - mod. 65). Em quantidade de operações de vendas, o Varejo teve forte queda em Abril e apresentou relativa estabilidade nos meses de Maio e Junho, com aumentos pontuais em períodos prévios a datas comemorativas como o dia das Mães (Maio) e dia dos Namorados (Junho). No mês de Novembro/2020 foram emitidas 26,5 milhões de NFC-e, resultado 2,9% menor que o mês imediatamente anterior.



**Gráfico 8: Quantidade de NFC-e emitidas por Mês – Varejo (Em Milhões de Emissões)**



Fonte: Bancos de Dados da SET/RN

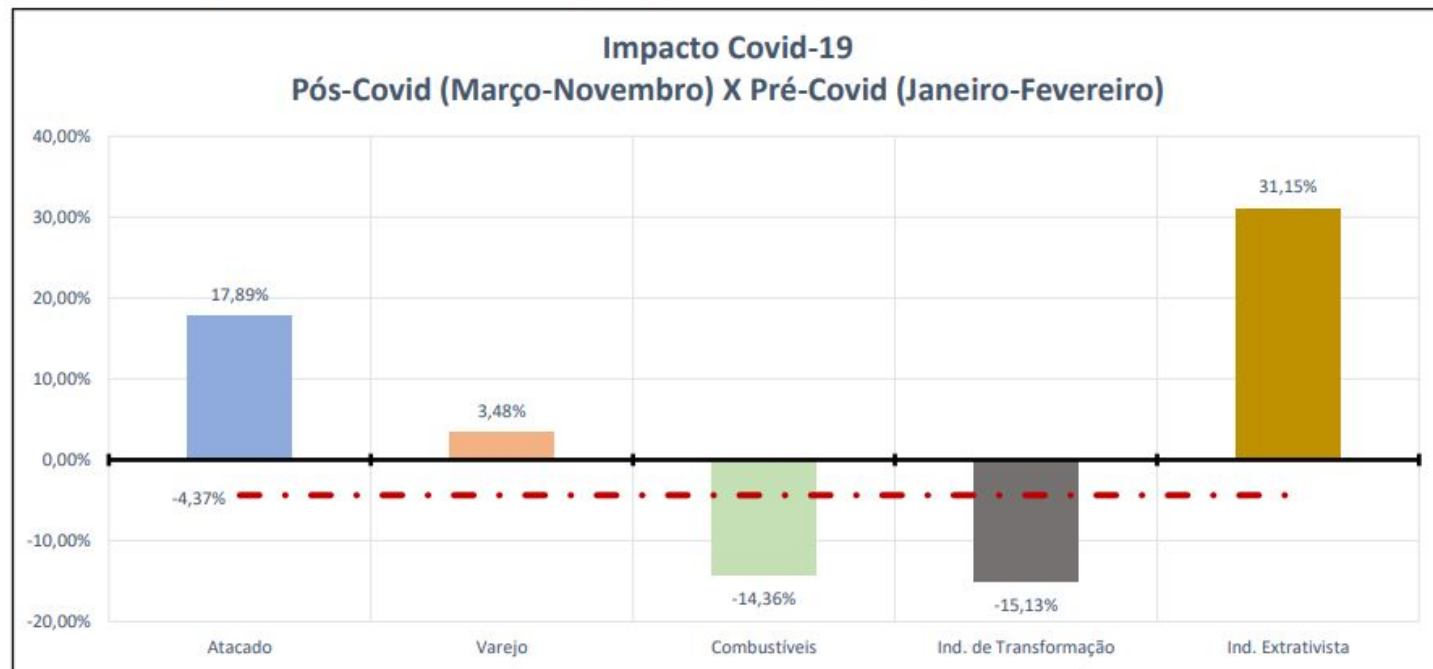


O Gráfico 9 apresenta uma avaliação comparativa dos 5 setores selecionados, comparando a média acumulada no período Pós-Covid (Março a Outubro) com a média do período anterior ao Covid-19 (Janeiro e Fevereiro). Este gráfico deixa claro como cada segmento absorveu os impactos das medidas de restrição durante todo o período considerado. O Setor Extrativista recuperou suas perdas iniciais e possui ganho médio de faturamento na ordem de 31,15%. O Setor Atacadista também superou perdas pontuais do início da pandemia e possui ganho médio de 17,89%. Os setores mais afetados ainda são a Indústria de Transformação e o Setor de Combustíveis, com perdas médias na ordem de 15,13% e 14,36%, respectivamente.

A perda média de faturamento para todos os segmentos econômicos do Estado do Rio Grande do Norte é de 4,37% (linha média pontilhada no gráfico) no período após as restrições comerciais para contenção do Covid-19. As perdas médias de faturamento na economia do RN vem se recuperando lentamente desde o mês de Maio. A título de comparação, quando da emissão do Boletim de Atividade Econômica núm. 01 pela Secretaria de Tributação, este índice era negativo em 31,25%



**Gráfico 9: Comparação do Período Pós-Covid (Março a Novembro) em relação ao Período Pré-Covid (Janeiro e Fevereiro)**



Fonte: Bancos de Dados da SET/RN



## Receitas próprias aumentam mais de 20% no mês

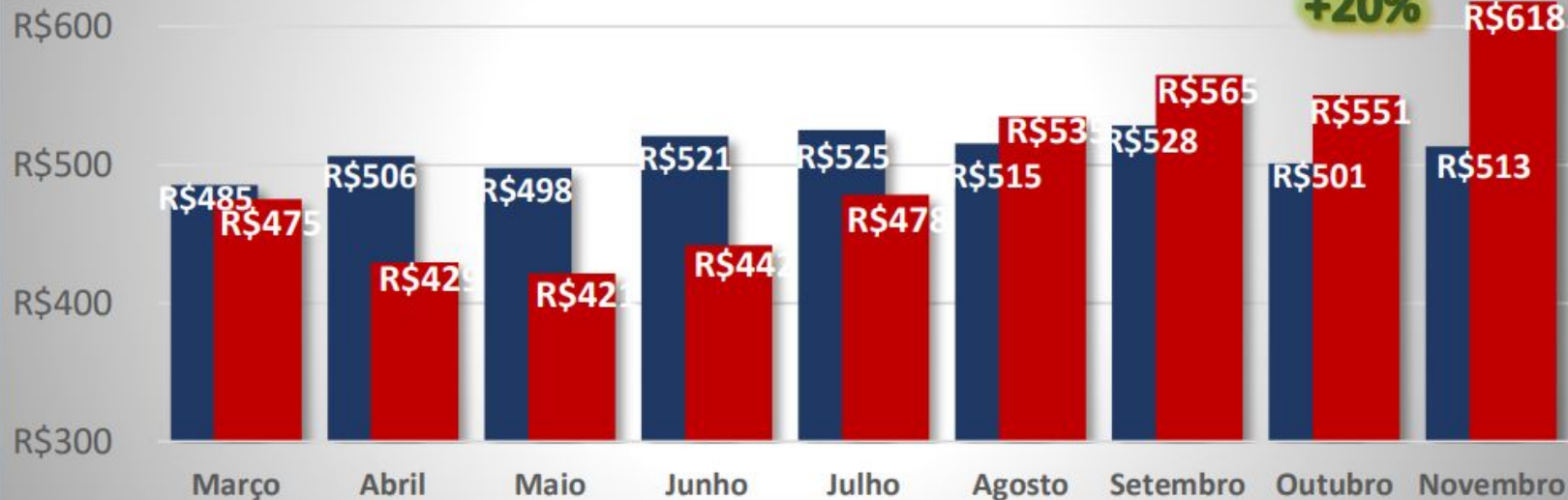
A arrecadação própria no mês de novembro/2020 cresceu 20,46 % em relação ao mesmo período do ano de 2019, totalizando R\$ 618 milhões no somatório dos três impostos estaduais (ICMS, IPVA e ITCD). Os números representam a maior arrecadação já registrada no Estado do Rio Grande do Norte. Ou seja, um valor superior a 100 milhões de reais ao que foi arrecadado no mês de novembro de 2019.



### Gráfico 10 - Comparativo da Arrecadação Total

■ 2019 ■ 2020

Em R\$ milhões





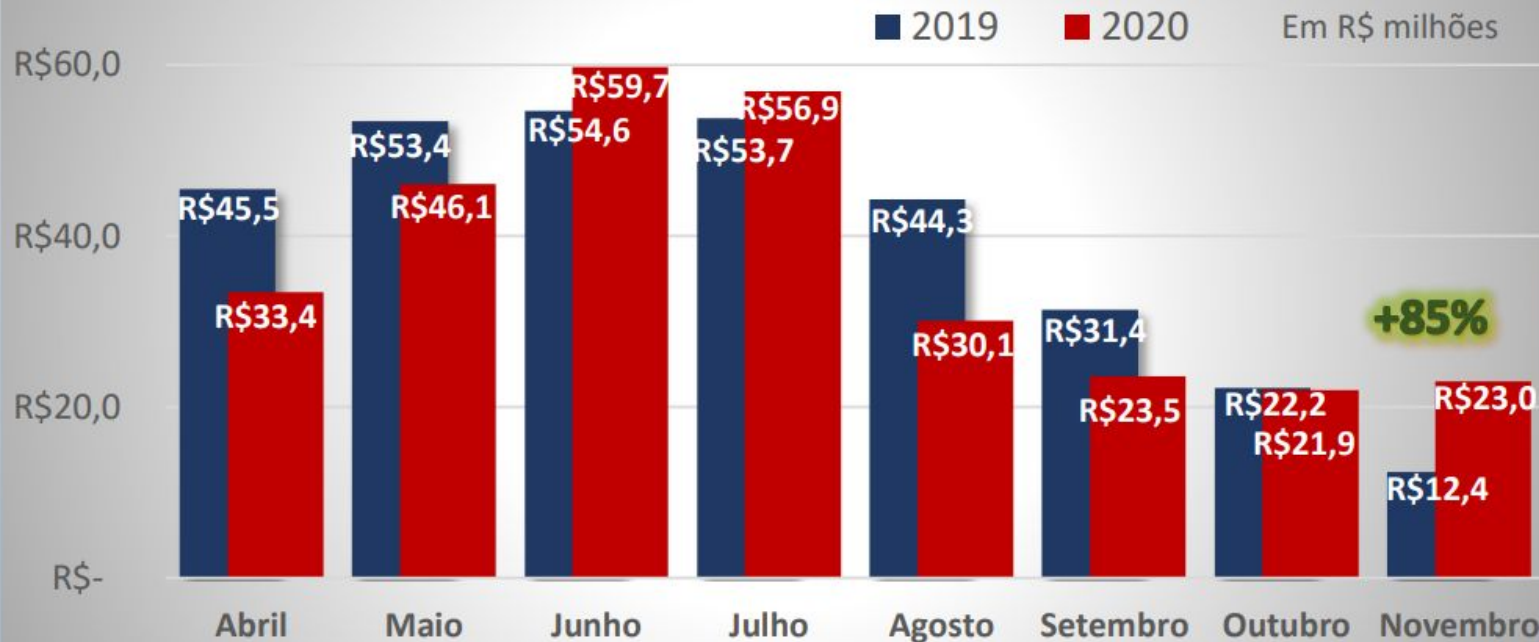


## Arrecadação de IPVA

Observa-se que a receita com o IPVA apresentou um crescimento nominal de 85,48% neste mês, quando comparada com a arrecadação de novembro de 2019. Importa destacar, a realização do Programa de Incentivo à regularização fiscal - REFIS/2020, implementado a partir de novembro. Além disto, a postergação das datas de vencimentos das parcelas do imposto, ainda quitadas, para o segundo semestre de 2020, também impactou positivamente na arrecadação do mês.



### Gráfico 11 - Comparativo Arrecadação IPVA





## Arrecadação de ICMS tem alta de 19% em novembro

No comparativo entre os meses de Novembro de 2020 e Novembro 2019, houve um crescimento de 19,07% (95 milhões de reais) na arrecadação do ICMS. O aumento no recolhimento do imposto foi provocado principalmente pela significativa adesão ao Programa de Incentivo à regularização fiscal – REFIS/2020.

No entanto, faz necessário destacar que a arrecadação do ICMS, mesmo excluindo os valores relativos ao Refis/2020, seria ainda a maior já registrada no RN. Muito em razão do crescimento das receitas nos setores mais significativos da economia.



### Gráfico 12 - Comparativo Arrecadação ICMS

■ 2019 ■ 2020

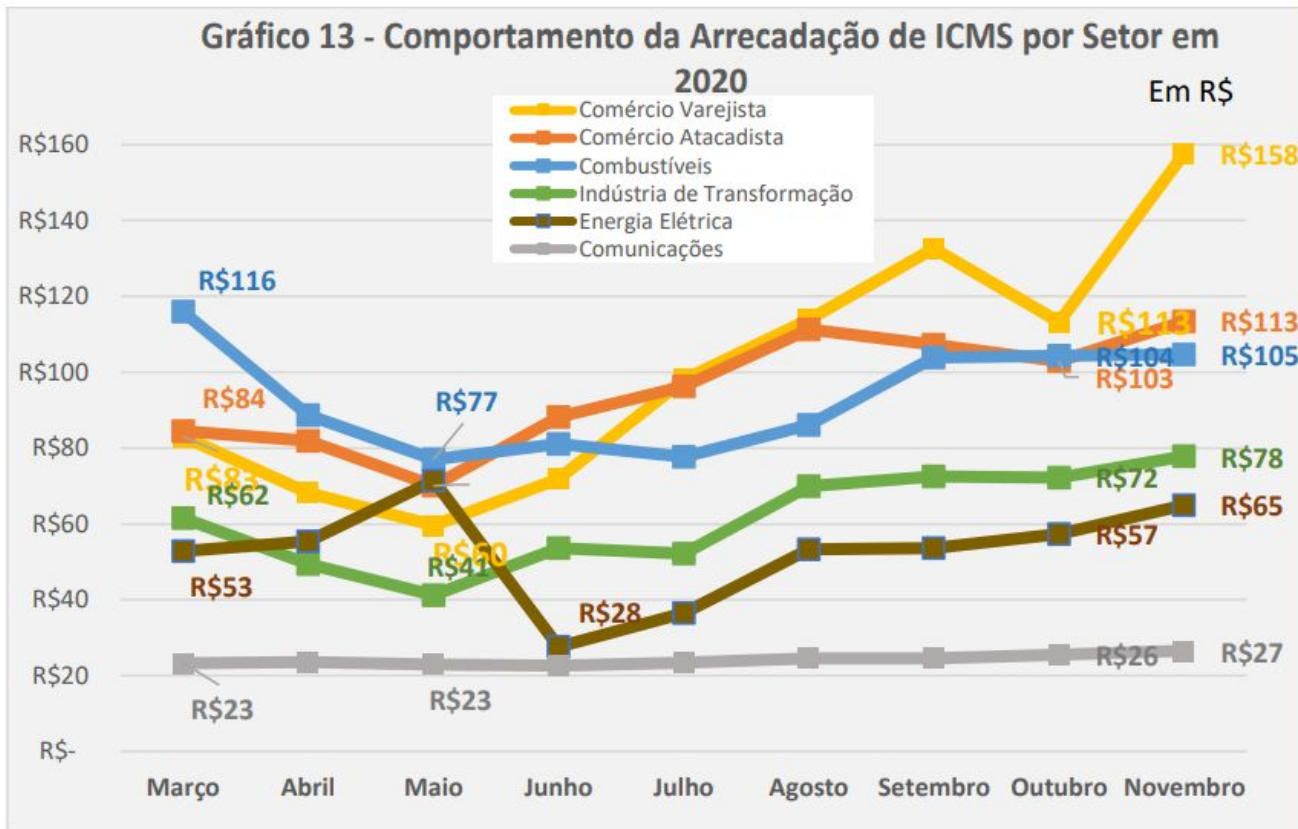
Em R\$ milhões

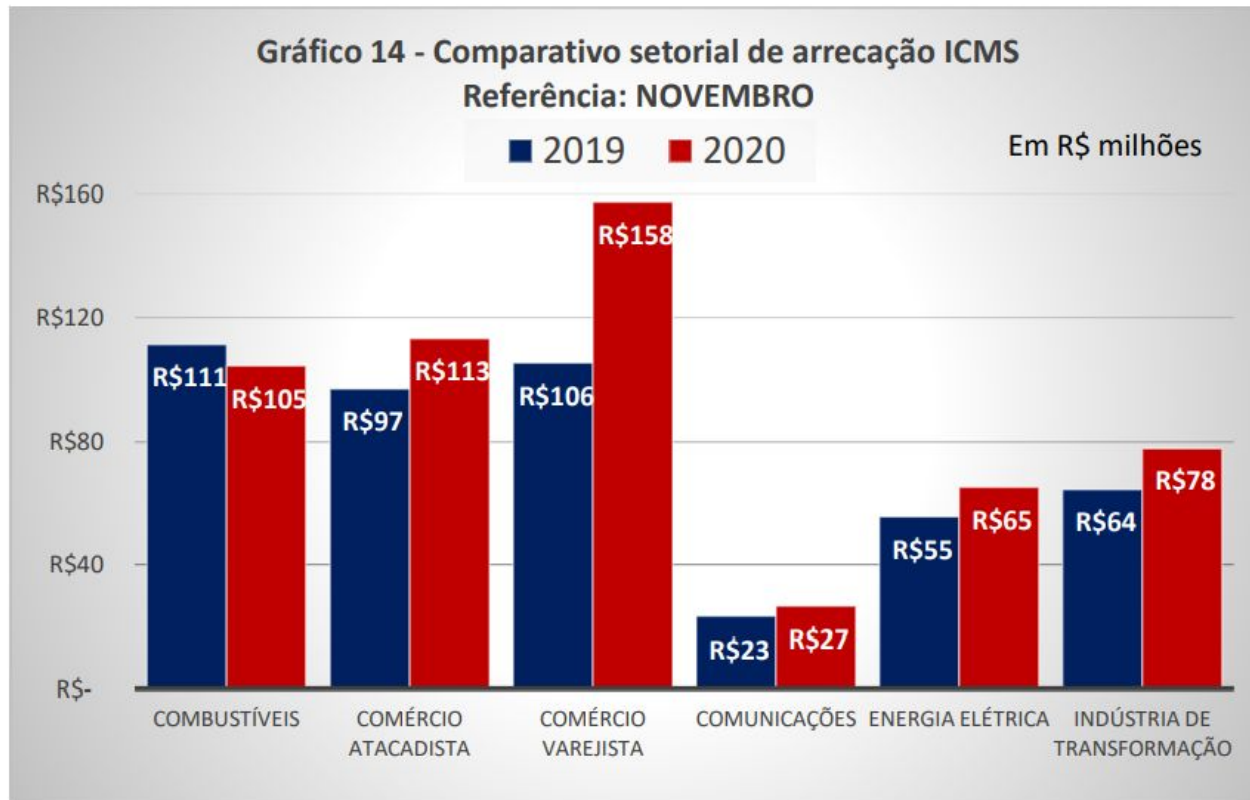




## Recolhimento Setorial de ICMS

A variação positiva da arrecadação de ICMS em novembro/2020 ocorreu nos principais setores da economia potiguar, com exceção apenas do setor de combustíveis que apresentou queda 10,47%, quando comparado com o mesmo período do ano anterior. Destacam-se o setor de comércio Varejista com 49,05 %, Indústria de Transformação 21,87 %, energia elétrica 18,18 % e Comércio Atacadista, 16,49 %.







## Resultados do Refis 2020 em novembro

Como parte do moderno relacionamento fisco-contribuinte implantado pelo Governo do RN, o REFIS/2020, nessa primeira etapa iniciada em novembro, atendeu às metas definidas. Os números foram substanciais. No gráfico abaixo, registra-se que foram recolhidos aproximadamente 28,4 milhões de reais com o programa de regularidade fiscal. Isto representou 6% do total da arrecadação do ICMS para o mês.

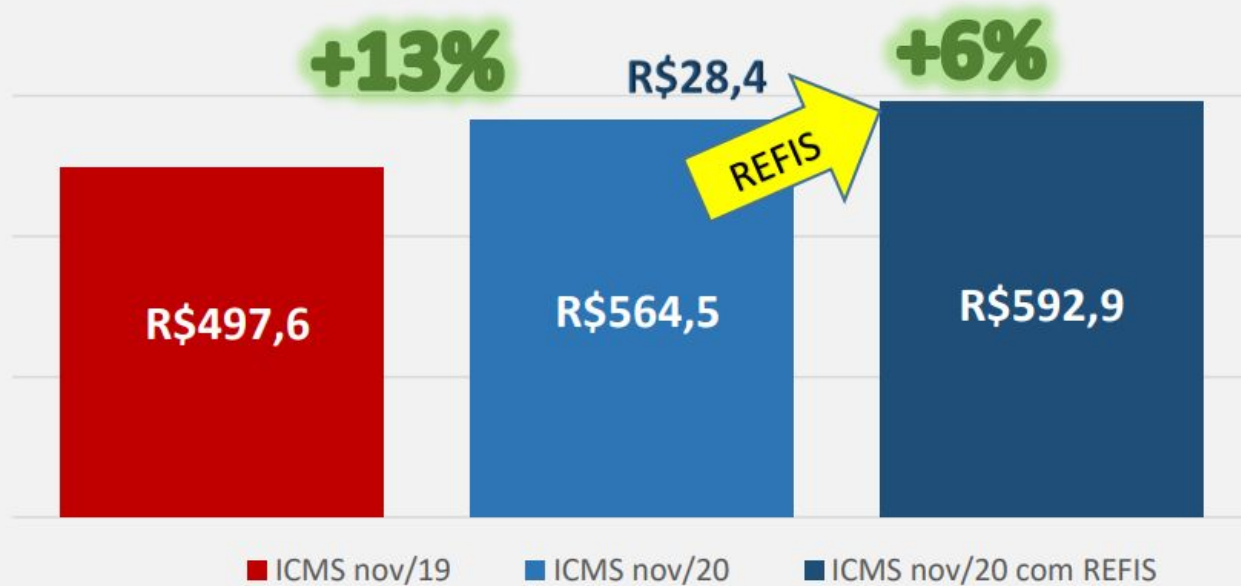
Foram mais de 99 milhões de reais negociados, em 3.737 adesões de empresas ao Refis, demonstrando a assertividade do Governo Estadual em adotar a medida. No gráfico, destaca-se o expressivo aumento da receita com o ICMS no mês de novembro/2020. Mesmo excluindo-se do total arrecadado os valores recolhidos no Refis/2020, ainda assim, a arrecadação do referido tributo foi a maior já registrada.





Gráfico 15 - ICMS arrecadado em novembro comparativo 2019 x 2020

Em R\$ milhões





## Notas técnicas

1. Valores de 2019 atualizados pelo IPCA, para fins de comparação com 2020.
2. Importante ressaltar que segmentos de alta circulação, como Supermercados, Drogarias e Postos de Combustíveis, mantêm funcionamento normal em todo o período, pois são considerados segmentos essenciais. Ao longo do período, outros segmentos econômicos tiveram liberação parcial para funcionamento, como aqueles ligados à construção civil.

**Foram analisadas a Nota Fiscal Eletrônica (NF-e), a Nota Fiscal de Consumidor Eletrônica (NFC-e) e informações do cadastro de contribuintes do Rio Grande do Norte.**



# Notas técnicas

3. Para este Boletim, selecionamos estes 5 Setores mais representativos para nossa análise econômica: Atacado, Varejo (exceto Combustíveis), Combustíveis (Distribuidoras e Postos de Combustíveis), Indústria de Transformação e Indústria Extrativista.
4. O Valor das Operações considera as operações de saídas de mercadorias.
5. A base de dados é dinâmica, podendo sofrer alterações pontuais entre a data da extração dos dados e das respectivas publicações
6. Os dados de arrecadação própria constantes deste boletim excluem a arrecadação proveniente do PROEDI.



# Expediente

Maria de Fátima Bezerra - **Governadora**

Antenor Roberto Soares de Medeiros - **Vice-Governador**

Carlos Eduardo Xavier - **Secretário Estadual de Tributação**

Álvaro Luiz Bezerra - **Secretário Adjunto de Tributação**

Cristiana Lima de Carvalho - **Chefe de Gabinete**



**RIO GRANDE  
DO NORTE**

GOVERNO DO ESTADO

SECRETARIA DE ESTADO  
DA TRIBUTAÇÃO – SET

## APOIO TÉCNICO SET-RN:

**UCP** - Unidade de Coordenação de Projetos

**COFIS** - Coordenadoria de Fiscalização

**CODIN** - Coordenadoria de Informática

**CACE** - Coordenadoria de Arrecadação,  
Controle e Estatística

**COFIC** - Coordenadoria de Integração  
Fisco-Contribuinte

**ASSIMP** - Assessoria de Imprensa



**RIO GRANDE  
DO NORTE**

GOVERNO DO ESTADO

SECRETARIA DE ESTADO  
DA TRIBUTAÇÃO – SET

## SECRETARIA DE ESTADO DA TRIBUTAÇÃO DO RN

[www.set.rn.gov.br](http://www.set.rn.gov.br)

Instagram @set\_rn

Twitter @STributacao